



Comune di
Castel Ritaldi

Il Bilancio di Previsione per il Cittadino 2018

Sindaco
Reali Andrea



PREMESSA

La riduzione ormai costante della contribuzione dello Stato nei confronti degli enti locali e l'avvio del cosiddetto "federalismo municipale" ha determinato un ricorso sempre maggiore alle entrate provenienti direttamente ed indirettamente dai cittadini. Questa necessità, naturale conseguenza dell'affermarsi del principio di autonomia finanziaria, ha inciso fortemente sui rapporti tra l'Amministrazione comunale e la collettività amministrata.

I cittadini chiedono sempre più a chi li amministra di utilizzare le risorse messe loro a disposizione nel migliore dei modi, garantendo servizi efficienti ed evitando inutili sprechi. Le amministrazioni, allo stesso tempo, consapevoli che saranno giudicate sulla base dei risultati conseguiti, avvertono l'esigenza di avere con essi una comunicazione chiara e diretta, volta a far conoscere le decisioni prese rispetto alle problematiche presenti.

Il Bilancio di previsione rappresenta lo strumento operativo nel quale sono riassunti e sintetizzati in termini finanziari gli obiettivi ed i programmi che la Giunta ed il Consiglio si propongono di porre in essere nell'esercizio. La sua lettura però non risulta agevole per i non addetti ai lavori.

Per tale ragione con questo opuscolo l'Amministrazione si propone di diffonderne i contenuti attraverso un modo semplice e comprensibile con lo scopo di mettere i cittadini nelle condizioni di acquisire tutti gli elementi di giudizio necessari per valutarne l'operato.


Pertanto esso è stato pensato non come una incomprensibile sintesi di dati finanziari ma come una breve pubblicazione che con grafici e tabelle sia in grado, in modo schematico e con un



PREMESSA

linguaggio facilmente accessibile a tutti, di fornire indicazioni sulle principali entrate dell'Ente, sulle spese necessarie per l'erogazione di servizi alla collettività e sulle opere pubbliche che si prevedono di realizzare.

Ci auguriamo che il lavoro, portato avanti di concerto con gli uffici finanziari dell'Ente, possa risultare di vostro gradimento e mettere in luce il rapporto di collaborazione che si intende avere con l'intera cittadinanza fornendo ad essa strumenti per renderla partecipe delle scelte pubbliche.



Sindaco
Reali Andrea

LINEE GENERALI DI MANDATO

Linea Programmatica 1 - Socialmente

Servizi socio assistenziali

Consolidamento delle politiche sociali caratterizzate da coesione ed integrazione. Tutela delle classi più deboli (minori, anziani, diversamente abili).

Cittadella scolastica

Completamento "Cittadella scolastica". L'idea è quella semplificare, migliorare e potenziare la fruizione dei servizi scolastici e dell'assistenza all'infanzia.

Castel Ritaldi paese delle fiabe

Caratterizzazione del comune "Paese delle fiabe" vocato alla scrittura e lettura creativa in particolare diretti all'infanzia. Affermazione del premio letterario "Mario Tabarrini" su scala nazionale. Consolidamento degli eventi anche mediante strutture organizzative funzionali autonome.

"Biblioteca Comunale.

Diritto allo sport e associazionismo

Sostegno allo sport e all'associazionismo. Promuovere le attività sportive con associazioni locali e nelle scuole.

Linea Programmatica 2 - Castel Ritaldi Ecologica

Muoversi e vivere il paesaggio

Percorsi pedonali e pista ciclabile . Golena del Tatarena e tratto Bruna Mercatello.

Rete viaria del territorio .

Circuito "piazze Comunali"

LINEE GENERALI DI MANDATO

Arredo e decoro

Il valore del patrimonio

Patrimonio utile a creare risorse ed a sostegno di azioni di sviluppo

Governare il territorio

Revisione Piano regolatore

Il programma di cui si narra comprende molteplici assi strategici che rappresentano in sintesi la proiezione ideale che questa Amministrazione prevede in chiave di programmazione pluriennale.

L'idea di vivere a Castel Ritaldi ci spinge a sognare un anello ciclabile e pedonale, collegato con la pista già esistente Spoleto-Assisi, che cinga il nostro bel territorio e lo metta in comunicazione con i territori limitrofi.

Oltre al tratto già programmato lungo la golena del Tatarena e l'esistente Percorso letterario, vorremmo estenderlo, attraverso piste pedonali e ciclabili pure e miste, a buona parte del territorio.

Linea Programmatica 3 - Castel Ritaldi Factory

Start ups

Incubiamoci in fattoria

Crescita sostenibile e condivisa

Turismo motore dello sviluppo

Formazione per i giovani imprenditori ed attenzione agli antichi mestieri

LINEE GENERALI DI MANDATO

Sostegno allo sviluppo e nascita di impresa

Linea Programmatica 4 - Amministrazione Intelligente

parola d'ordine " semplicità":Impegno per i responsabili alla eliminazione assoluta , laddove possibile, di incrostazioni burocratiche arcaiche, di fasi di procedimenti che non hanno più valore prescrittivo , ma che costituiscono appesantimenti inutili e gravosi per i cittadini, fonte di ritardi e di dispendio ingiustificato di risorse. Adozione di metodologie meccanismi nuovi consapevoli ed ampiamente condivisi dai soggetti . Momenti di confronto, ambiti direzionali congiunti e coordinamento costante.

trasparenza informazione e servizi online: Interazione con i cittadini mediante servizi online, un house organ digitale, totem interattivi , punti navigazione internet

offrire servizi di qualità per chiedere risorse ai cittadini:studio delle potenzialità per produzione nuovi servizi e nuove entrate. Fiscalità giusta per garantire ai cittadini di fruire di servizi efficienti . Condividere un progetto di metamorfosi di metodo e comportamento dell'operatore pubblico per la qualità dei servizi erogati.

GLI ORGANI DELL'ENTE

Il Sindaco

Reali Andrea

0743/252843

sindaco@comune.castel-ritaldi.pg.it

La Giunta comunale

SANTE MESCA

Lavori Pubblici, Manutenzioni e Ambiente

320/7983907

mescasante@gmail.com

TAMARA MARTINI

Istruzione, Sociale, Turismo e Cultura

392/0100146

assessore.martini@comune.castel-ritaldi.pg.it

ELISA SETTIMI

Pari Opportunità, Sport e Associazionismo

345/0120682

elisa.settimi@libero.it

MIRKO PERUZZI

istruzione, progetto "Cittadella scolastica" del programma "Socialmente"

3493001975

mirko.peruzzi@gmail.com

GLI ORGANI DELL'ENTE

Il Presidente del consiglio

CELLI FEDERICO

. - *IL PERCORSO PER CRESCERE CENTRO SINISTRA*

federicocelli76@gmail.com

Composizione del consiglio

REALI ANDREA

. - *Il percorso per crescere centro sinistra*

PERUZZI MIRKO

. - *Il percorso per crescere centro sinistra*

MESCA SANTE

. - *Il percorso per crescere centro sinistra*

MARZIOLI PIERLUIGI

. - *Il percorso per crescere centro sinistra*

FILIPPUCCI LISA

. - *Il percorso per crescere centro sinistra*

SETTIMI ELISA

. - *Il percorso per crescere centro sinistra*

CLEMENTINI GIORGIO

. - *Il percorso per crescere centro sinistra*

CELLI FEDERICO

. - *Il percorso per crescere centro sinistra*

MARTINI TAMARA

. - *Il percorso per crescere centro sinistra*

CIMARELLI DANIELE

. - *Impegno comune*

CELESTI LEONELLO

. - *Impegno comune*

MONTIONI CARLO


. - *Impegno comune*

GLI ORGANI DELL'ENTE

Composizione del consiglio

SCARPONI FABIO


- Impegno comune



GLI ORGANI DELL'ENTE

Composizione colore politico

■ IL PERCORSO PER CRESCERE CENTRO SINISTRA 100,00 %



IL TERRITORIO E LE STRUTTURE

Dati territoriali

Valore

Superficie complessiva	kmq	22,50
Strade comunali	km	65,00
Rete fognaria bianca	km	0,00
Rete fognaria nera	km	0,00
Rete fognaria mista	km	0,00
Rete acquedotto	km	0,00
Rete gas	km	0,00

Strutture

Numero

Asili nido	1
Scuole materne	1
Scuole elementari	1
Scuole medie	1
Residenze per anziani	0

La popolazione

Popolazione al 31.12.2017	3.245
Nuclei familiari	1.571
Dipendenti comunali	14
Alunni scuole materne	77
Alunni scuole elementari	144
Alunni scuole medie	95

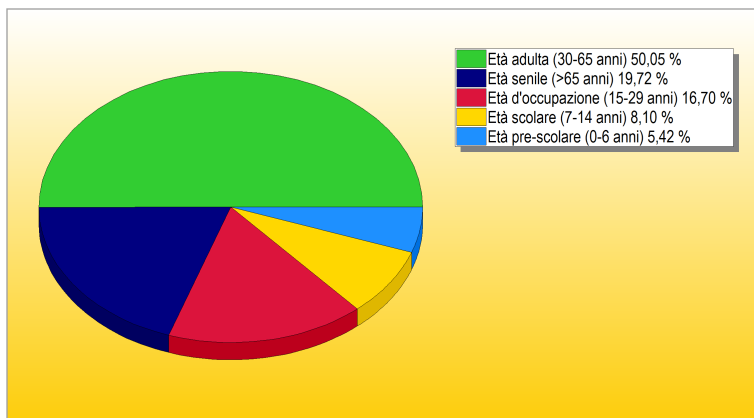
LA POPOLAZIONE

Andamento demografico della popolazione

Nati nell'anno	18
Deceduti nell'anno	31
Saldo naturale nell'anno	-13
Immigrati nell'anno	109
Emigrati nell'anno	124
Saldo migratorio nell'anno	-15
Tasso natalità nell'anno	0,56 %
Tasso mortalità nell'anno	0,96 %

Composizione della popolazione per età

Età prescolare	0-6 anni	176
Età scolare	7-14 anni	263
Età d'occupazione	15-29 anni	542
Età adulta	30-65 anni	1.624
Età senile	>65 anni	640



GLI UFFICI DELL'ENTE

Come sono organizzati gli uffici del Comune

Numero dipendenti in servizio 14

Servizio Socio Economico

Responsabile: Silvia Vannozzi

Dipendenti: 1

0743/252833

areaamministrativa@comune.castel-ritaldi.pg.it

Servizio Organizzazione Amministrativa

Responsabile: Roberto Raio

Dipendenti: 1

0743/252846

segreteria@comune.castel-ritaldi.pg.it

Demografici Elettorale

Responsabile: Maurizio Filippucci

Dipendenti: 1

0743/252822

demografici@comune.castel-ritaldi.pg.it

Servizi Sociali/Scuole

Responsabile: Mirella Colli

Dipendenti: 1

0743/252834

info@comune.castel-ritaldi.pg.it

Economato/Patrimonio

Responsabile: Giuliana Menghini

Dipendenti: 1

0743/252841

economato@comune.castel-ritaldi.pg.it

Area Gestione Economico-Finanziaria

Responsabile: Piero Ugolini

Dipendenti: 1

0743/252842

pierougolini@comune.castel-ritaldi.pg.it

GLI UFFICI DELL'ENTE

Come sono organizzati gli uffici del Comune

Tributi/Risorse

Responsabile: Romoli Umberto

Dipendenti: 1

0743/252840

ufficiorisorse@comune.castel-ritaldi.pg.it

Ragioneria/Bilancio

Responsabile: Antonia Bosi

Dipendenti: 1

0743/252847

ragioneria@comune.castel-ritaldi.pg.it

Servizio Tecnico

Responsabile: Silvia Borasso Incarico a tempo determinato

Dipendenti: 3

0743/252835

llpp@comune.castel-ritaldi.pg.it


Servizio Polizia Locale Convenzione Campello sul Clitunno

Responsabile: Massimo Brauzzi

Dipendenti: 3

0743252839

polmun@comune.castel-ritaldi.pg.it



ALIQUOTE E TARIFFE

Applicate nell'anno 2018

IMU

Abitazione principale (Cat. A/1-A/8-A/9) e pertinenze	4,00 ‰
Altri fabbricati	7,60 ‰
Aree edificabili	7,60 ‰
Abitazione concessa in uso gratuito parente linea retta ...	7,60 ‰
Abitazione concessa in locazione canone concordato	5,70 ‰
Abitazione principale - ESENTE	0,00 ‰
Terreni agricoli - ESENTI	0,00 ‰
Fabbricati strumentali ad uso agricolo - ESENTI	0,00 ‰

ADDIZIONALE IRPEF

Addizionale comunale Irpef	0,50 %
-----------------------------------	--------

TASSA SUI RIFIUTI (TARI)

TASSA RIFIUTI - UTENZE DOMESTICHE	€ 0,00
1 componente tariffa fissa €/mq	€ 1,31
1 componente tariffa variabile €/anno	€ 35,86
2 componenti tariffa fissa €/mq	€ 1,48
2 componenti tariffa variabile €/anno	€ 83,68
3 componenti tariffa fissa €/mq	€ 1,65
3 componenti tariffa variabile €/anno	€ 107,59
4 componenti tariffa fissa €/mq	€ 1,76
4 componenti tariffa variabile €/anno	€ 131,50
5 componenti tariffa fissa €/mq	€ 1,88
5 componenti tariffa variabile €/anno	€ 173,34
6 o più componenti tariffa fissa €/mq	€ 1,94
6 o più componenti tariffa variabile €/anno	€ 203,23

ALIQUOTE E TARIFFE

Applicate nell'anno 2018

Abitazione non residenziale tariffa fissa €/mq	€	1,48
Abitazione non residenziale tariffa variabile €/anno	€	83,68
Zona non servita Riduzione del 70%	€	0,00

MENSA SCUOLA MATERNA

Quota singolo pasto bambini - 1^a figlio	€	3,60
Quota singolo pasto personale docente	€	5,25
Quota singolo pasto bambini - più figli	€	3,30

MENSA SCUOLA ELEMENTARE

Quota singolo pasto - 1^a figlio	€	3,60
Quota singolo pasto - più figli	€	3,30

ASILI NIDO

Tariffa unica utenti residenti	€	150,00
Tariffa unica utenti non residenti	€	200,00
Riduzione 10% sulla tariffa a partire dal 2^a figlio	€	0,00

TASSA RIFIUTI - NON DOMESTICA

Musei, biblioteche, scuole, associazioni €/mq	€	1,86
Campeggi, distributori carburanti €/mq	€	2,12
Stabilimenti balneari €/mq	€	1,40
Esposizioni, autosaloni €/mq	€	1,61
Alberghi senza ristorazione €/mq	€	2,88
Uffici, agenzie, studi professionali €/mq	€	3,59
Negozi abbigliamento, calzature, librerie €/mq	€	3,11
Edicola, farmacia, tabaccaio, plurilicenze €/mq	€	3,77

ALIQUOTE E TARIFFE

Applicate nell'anno 2018

Attività artigianali (falegname, idraulico ecc.) €/mq	€	3,30
Carrozzeria, autofficina, elettrauto €/mq	€	3,19
Attività industriali con capannoni di produzione €/mq	€	2,66
Attività artigianali di produzione beni specifici €/mq	€	3,30
Ristoranti, trattorie, osterie, pizzerie €/mq	€	9,62
Bar, caffè, pasticceria €/mq	€	9,68
Supermercato, pane pasta, macelleria, salumi €/mq	€	7,24
Plurilicenze alimentari e/o miste €/mq	€	6,04
Ortofrutta, pescherie, fiori e piante €/mq	€	10,89
Zona non servita Riduzione del 70%	€	0,00

CAMPUS ESTIVO

Contribuzione 1[^] figlio	€	78,00
Contribuzione 2[^] figlio	€	62,00

ILLUMINAZIONE VOTIVA

Punto singolo fino a 3 Watt annuali+Iva	€	16,50
Unico punto luce cappelle fino a 20 watt annuali +Iva	€	33,00

PISCINA COMUNALE

Fino a 11 anni ingresso	€	3,00
Abbonamento 10 ingressi	€	25,00
Oltre 11 anni ingresso	€	5,00
Abbonamento 10 ingressi	€	43,00
Corsi n. 10 lezioni di 1 ora 1[^] figlio	€	45,00
Corsi n. 10 lezioni di 1 ora 2[^] figlio	€	30,00
Campus estivo 10 lezioni dalle ore 9 alle ore 13 1[^]figlio	€	72,30

ALIQUOTE E TARIFFE

Applicate nell'anno 2018

Campus estivo 10 lezioni dalle ore 9 alle ore 13 2 ^a figlio	€	51,65
--	---	-------

COSAP

Occupazione permanente per mq o metro lineare	€	22,00
Occupazione temporanea per mq o metro lineare	€	1,65

IMPOSTA SULLA PUBBLICITÀ

Pubblicità ordinaria tariffa base fino a 1 mq per anno so...	€	11,36
Pubblicità ordinaria base superiore al mq per anno solare	€	16,00
Pubblicità ordinaria luminosa superfici fino a 1 mq ann...	€	22,72
Pubblicità ordinaria luminosa superfici superiori al mq ..	€	32,00
Pubblicità effettuata con veicoli superfici fino ad 1 mq a...	€	11,36
Pubblicità con veicoli superfici superiori al mq anno sol...	€	16,00
Pubblicità con pannelli luminosi al mq anno solare	€	46,00
Pubblicità con proiezioni al giorno	€	3,00
Pubblicità con striscioni per 15 giorni fino ad 1 mq	€	11,36
Pubblicità con striscioni per 15 giorni superiori al mq	€	16,00
Pubblicità con aereomobili al giorno	€	70,00
Pubblicità con palloni frenati al giorno	€	35,00
Pubblicità varia al giorno con manifestini	€	3,00
Pubblicità a mezzo apparecchi amplificatori al giorno	€	9,00
Esenzione insegne e veicoli attività fino a 15 mq comple...	€	0,00
Pubblicità su veicoli di impresa portata fino a 3000 Kg	€	69,00
Pubblicità su veicoli di impresa portata superiore a 3000..	€	104,00
pubblicità su motoveicoli	€	35,00

ALIQUOTE E TARIFFE

Applicate nell'anno 2018

DIRITTI PUBBLICHE AFFISSIONI

Manifesti dimensione fino 70x100 per 10 giorni a foglio	€	1,20
manifesti dimensione superiore 70x100 per 10 giorno a...	€	1,40

TASI SERVIZI INDIVISIBILI

Abitazioni principali	Esente	0,00 ‰
Abitazioni principali	Cat. A/1-A/8- e A/9	2,00 ‰
Fabbricati rurali uso strumentale agricolo		1,00 ‰
Abitazione concesso uso gratuito parente linea retta 1[^] ...		2,00 ‰
Abitazione concessa in locazione canone concordato		1,50 ‰
Altri immobili		2,00 ‰
Immobili destinati insediamento nuove attività produttiv		0,00 ‰
Abitazione posseduta da residenti estero Aire Esente		0,00 ‰

SALA POLIVALENTE

TARIFFE ESTIVE (dal 1 maggio al 31 ottobre)	€	0,00
Tariffa uso occasionale fino a 2 ore	€	15,00
Tariffa uso occasionale da 2 a 5 ore	€	20,00
Tariffa uso occasionale intera giornata	€	35,00
Tariffa uso continuativo fino a 2 ore (nota 1)	€	8,00
Tariffa uso continuativo fino a 5 ore	€	12,00
Tariffa uso continuativo intera giornata	€	25,00
1)uso continuativo si intende uso programmato 1 giorno...	€	0,00
TARIFFE INVERNALI (dal 1 novembre al 30 aprile)	€	0,00
Tariffa uso occasionale fino a 2 ore	€	25,00
Tariffa uso occasionale fino a 5 ore	€	35,00
Tariffa uso occasionale intera giornata	€	55,00

ALIQUOTE E TARIFFE

Applicate nell'anno 2018

Tariffa uso continuativo fino a 2 ore	€	13,00
Tariffa uso continuativo fino a 5 ore	€	25,00
Tariffa uso continuativo intera giornata	€	45,00
AGEVOLAZIONI - GRATUITO	€	0,00
Utilizzo 2 ore e tre volte settimanali CENTRO SOCIAL..	€	0,00
Eventi organizzati o patrocinati dal comune	€	0,00

IL BILANCIO 2018

Il bilancio di previsione del Comune risulta in pareggio: il volume delle previsioni di entrata è uguale, infatti, alle corrispondenti previsioni di spesa. In particolare la manovra complessiva di bilancio per l'anno 2018 è pari a euro 5.928.596,00. Questo valore complessivo fornisce solo un'informazione sintetica sull'attività che il comune intende sviluppare nell'esercizio, senza indicare quale sia la destinazione finale delle risorse disponibili. Impiegare mezzi finanziari nell'acquisto di beni di consumo è infatti cosa ben diversa dall'utilizzarli per acquisire beni di uso durevole (beni strumentali) o finanziare la costruzione di opere pubbliche. La suddivisione del bilancio di competenza nelle quattro componenti permette invece di distinguere quante e quali risorse siano destinate rispettivamente:

- al funzionamento dell'Ente (bilancio di parte corrente);
- all'attivazione di interventi in c/capitale (bilancio investimenti);
- ad operazioni prive di contenuto economico (movimenti di fondi);
- ad operazioni da cui derivano situazioni di debito/credito estranee alla gestione dell'ente (servizi per conto terzi).

BILANCIO	ENTRATE	SPESE
CORRENTE	€ 2.448.847,00	€ 2.448.847,00
di cui FPV per spese correnti	€ 0,00	€ 0,00
INVESTIMENTI	€ 2.332.749,00	€ 2.332.749,00
di cui FPV per spese in conto capitale	€ 0,00	€ 0,00
MOVIMENTI DI FONDI	€ 500.000,00	€ 500.000,00
SERVIZI C/TERZI	€ 647.000,00	€ 647.000,00

Nel presente opuscolo analizzeremo:

Bilancio corrente

È predisposto con riferimento alle entrate tributarie, ai trasferimenti da altre amministrazioni e alle entrate da proventi del patrimonio e servizi pubblici che finanziano le spese necessarie a garantire i servizi pubblici e il funzionamento dell'Ente. In particolare riguardano:

- Personale e acquisto beni;
- Prestazioni di servizi (trasporto pubblico gestione rifiuti, manutenzione verde e strade, assistenza scolastica, ...)
- Trasferimenti (in attuazione di politiche sociali verso minori, famiglie, anziani, ...)
- Quota capitale ed interessi di mutui in ammortamento.

Bilancio investimenti

In tale parte sono riportate le spese che l'Ente sostiene per la realizzazione di opere pubbliche. In particolare riguardano:

- Opere di viabilità;
- Realizzazione e manutenzione immobili, strutture sportive e sociali;
- Opere di ampliamento e sistemazione rete idrica e fognante;
- Acquisto automezzi di servizio;
- Acquisto beni durevoli per uffici e scuole.

IL BILANCIO CORRENTE 2018

Per poter fornire servizi alla collettività
il Comune prevede di acquisire risorse da:

CITTADINI



€ 1.928.000,00

REGIONE




€ 258.911,00

STATO



€ 181.646,00

PROVINCIA ED ALTRI



€ 83.300,00



SERVIZI COMUNALI

In particolare l'importo di Euro 1.928.000,00 deriva da:

ENTRATE TRIBUTARIE

€ 1.558.200,00

ENTRATE EXTRATRIBUTARIE

€ 369.800,00

Contributo pro capite cittadino

€ 594,14

Contributo pro capite Stato ed altri

€ 161,44

IL BILANCIO CORRENTE 2018

Le principali entrate proprie previste sono:

Entrate tributarie

IMPOSTA

	IMPORTO
IMU	€ 340.000,00
TASI	€ 155.000,00
Tassa sui rifiuti (TARI)	€ 488.000,00
Addizionale IRPEF	€ 151.000,00
ICI per poste esercizi precedenti	€ 0,00
Entrata da fondo di solidarietà comunale	€ 421.000,00
Imposta pubblicità	€ 2.700,00
Altre	€ 500,00

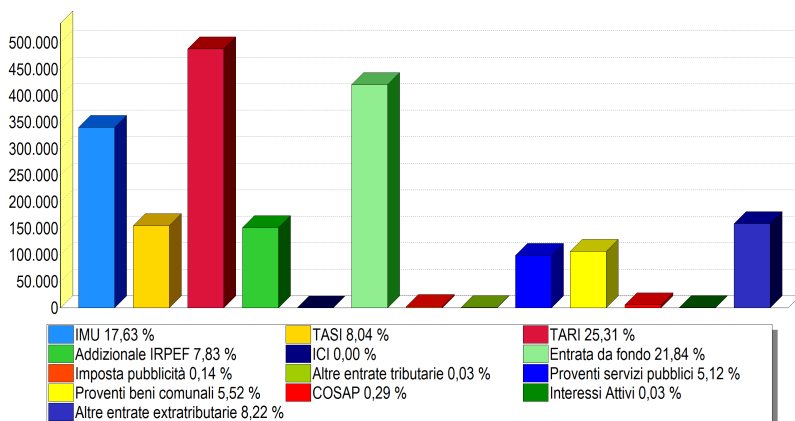
Entrate extratributarie

ENTRATA

	IMPORTO
Proventi servizi pubblici	€ 98.800,00
Proventi beni comunali	€ 106.500,00
Cosap	€ 5.500,00
Interessi attivi	€ 500,00
Altre	€ 158.500,00

Pressione tributaria pro capite

€	480,18
---	--------

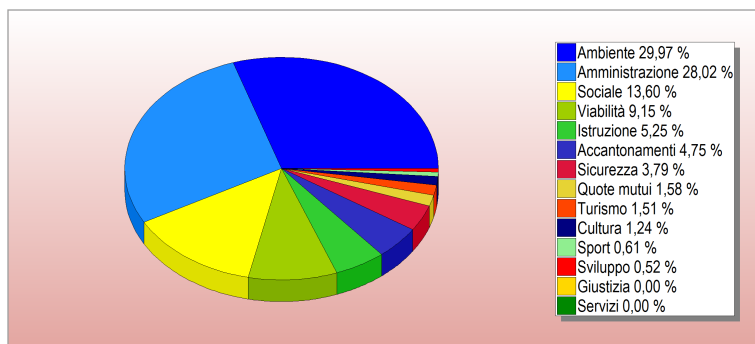


Le Entrate

IL BILANCIO CORRENTE 2018

Come saranno spese le entrate correnti raccolte?

Amministrazione Generale - Organi istituzionali, Ufficio tecnico, Servizio anagrafe e Stato civile.	€ 686.046,95
Giustizia - Uffici giudiziari.	€ 0,00
Ordine Pubblico e Sicurezza - Polizia locale ed Amministrativa.	€ 92.755,00
Istruzione - Scuola materna, Scuola elementare, Istruzione secondaria ed Assistenza scolastica.	€ 128.613,19
Cultura - Biblioteche, Teatri ed Attività culturali.	€ 30.300,00
Sport e Tempo Libero - Stadio comunale e Manifestazioni sportive e ricreative.	€ 14.991,18
Turismo - Servizi turistici, Manifestazioni turistiche.	€ 37.000,00
Viabilità e Trasporti	€ 224.164,00
Ambiente e Territorio - Urbanistica, E.R.P., Protezione civile, Acquedotto, Fognature e depurazione, Parchi e giardini.	€ 733.979,88
Settore Sociale - Asili nido, Strutture residenziali per anziani, Assistenza e beneficenza.	€ 333.001,00
Sviluppo Economico - Mercati, Mattatoio e Servizi relativi al commercio.	€ 12.705,00
Servizi Produttivi - Distribuzione gas ed altri.	€ 0,00
Accantonamenti prudenziali	€ 116.419,71
Quote Capitale Ammortamento Mutui e Prestiti	€ 38.721,09
Totale	€ 2.448.697,00

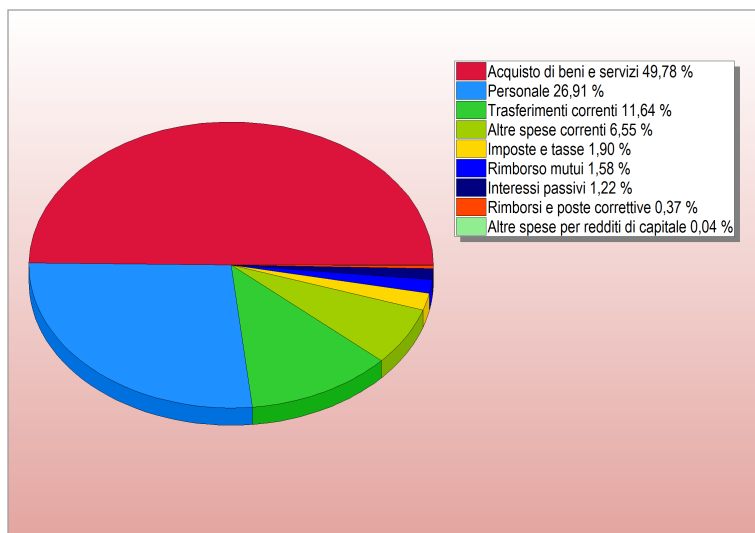


Le Spese

IL BILANCIO CORRENTE 2018

Per pagare cosa?

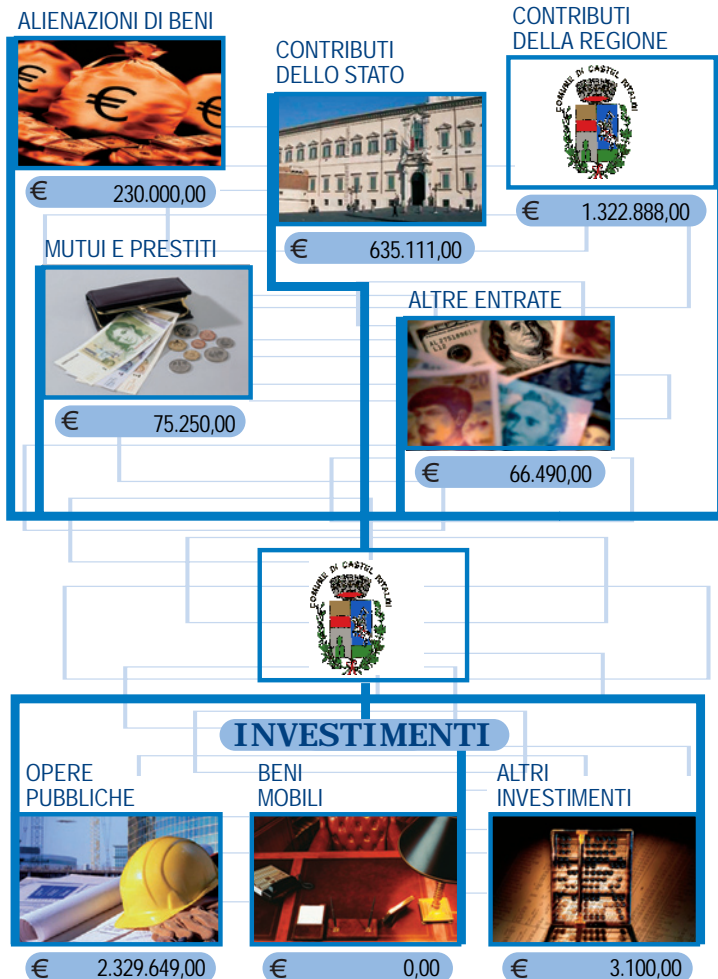
Personale	€	658.960,00
Imposte e tasse a carico dell'Ente	€	46.603,00
Acquisto di beni e servizi	€	1.219.035,00
Trasferimenti correnti	€	285.075,00
Interessi passivi	€	29.963,20
Altre spese per redditi di capitale	€	1.000,00
Rimborsi e poste correttive delle entrate	€	9.000,00
Altre spese correnti	€	160.489,71
Rimborso quota capitale mutui	€	38.721,09
Totale	€	2.448.847,00



Spesa Corrente Prevista Pro Capite Anno 2018	€	742,72
Spesa Corrente Pro Capite Anno 2017	€	686,82
Spesa Corrente Pro Capite Anno 2016	€	588,29

IL BILANCIO INVESTIMENTI 2018

Per poter realizzare opere pubbliche il Comune utilizzerà:



Spesa Pro Capite Investimenti Anno 2018

€ 718,87

Spesa Pro Capite Investimenti Anno 2017

€ 244,54

Spesa Pro Capite Investimenti Anno 2016

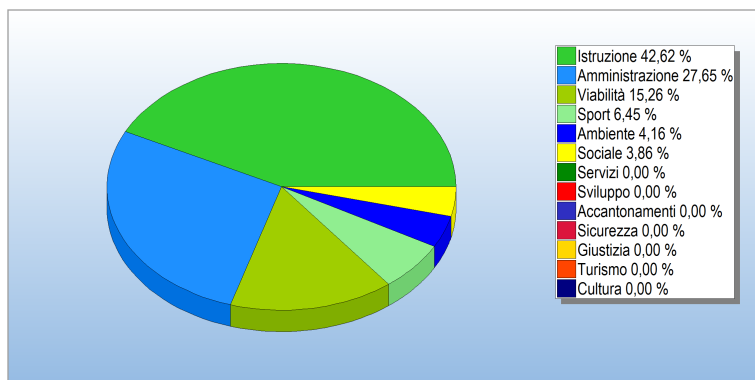
€ 66,43

Le Entrate

IL BILANCIO INVESTIMENTI 2018

In quali settori saranno realizzati gli investimenti?

Amministrazione Generale - Organi istituzionali, Ufficio tecnico, Servizio anagrafe e Stato civile.	€ 645.111,00
Giustizia - Uffici giudiziari.	€ 0,00
Ordine Pubblico e Sicurezza - Polizia Locale ed Amministrativa.	€ 0,00
Istruzione - Scuola materna, Scuola elementare, Istruzione secondaria ed Assistenza scolastica.	€ 994.138,00
Cultura - Biblioteche, Teatri ed Attività culturali.	€ 0,00
Sport e Tempo Libero - Stadio comunale e Manifestazioni sportive e ricreative.	€ 150.500,00
Turismo - Servizi turistici e Manifestazioni turistiche.	€ 0,00
Viabilità e Trasporti	€ 356.000,00
Ambiente e Territorio - Urbanistica, E.R.P., Protezione civile, Acquedotto, Fognature e depurazione, Parchi e giardini.	€ 97.000,00
Settore Sociale - Asili nido, Strutture residenziali per anziani, Assistenza e beneficenza.	€ 90.000,00
Sviluppo Economico - Mercati, Mattatoio e Servizi relativi al commercio.	€ 0,00
Servizi Produttivi - Distribuzione gas ed Altri.	€ 0,00
Accantonamenti prudenziali	€ 0,00
Totale	€ 2.332.749,00



IL BILANCIO INVESTIMENTI 2018

Principali opere pubbliche da avviare nell'anno

Costruzione Nuovo edificio scolastico G.Parini 2018/2020	€	3.000.000,00
Interventi Efficientamento Energetico Palestra G. Parini	€	126.663,00
Adeguamento Impianti Sportivi La Bruna	€	150.500,00
Realizzazione loculi cimiteriali	€	90.000,00
Realizzazione percorso pedonale Bruna/Mercatello	€	356.000,00
Messa in sicurezza ed adeguamento sismico ex mattatoio 2018/2020	€	1.850.000,00

Le Spese



Comune di Castel Ritaldi

Il Bilancio di Previsione per il Cittadino 2018