



CORTE DEI CONTI

SEZIONE REGIONALE DI CONTROLLO PER L'UMBRIA

**MONITORAGGIO DELLO STATO
DI ATTUAZIONE DEI PROGETTI
FINANZIATI CON LE RISORSE
DEL PNRR E DEL PNC
ASSEGNATE ALLA REGIONE
E AGLI ENTI LOCALI UMBRI**

Deliberazione n. 1/2025/VSG



CORTE DEI CONTI

Magistrato istruttore Consigliere Luigi Francesco De Leverano

Collaboratori incaricati:

Dott.ssa Antonella Castellani

Dott.ssa Serena Ricci

Dott.ssa Cristiana Guastalvino (supporto informatico)



CORTE DEI CONTI

SEZIONE REGIONALE DI CONTROLLO PER L'UMBRIA

**MONITORAGGIO DELLO STATO
DI ATTUAZIONE DEI PROGETTI
FINANZIATI CON LE RISORSE
DEL PNRR E DEL PNC
ASSEGNATE ALLA REGIONE
E AGLI ENTI LOCALI UMBRI**

(art. 7, comma 7, decreto legge 31 maggio 2021, n. 77)

SOMMARIO

CAPITOLO I.....	17
PREMESSA, QUADRO NORMATIVO, OBIETTIVI E METODOLOGIA DELL'INDAGINE	17
1.1 Premessa.....	17
1.2 Disposizioni normative per il PNRR.....	20
1.2.1 Fonti UE.....	20
1.2.2 Fonti nazionali primarie e secondarie.....	21
1.2.3 Circolari MEF-RGS	25
1.3 Obiettivi e metodologia dell'indagine	29
CAPITOLO II.....	31
LA RICOGNIZIONE DEI PROGETTI.....	31
ED IL LORO STATO DI AVANZAMENTO	31
2.1 I complessivi progetti PNRR-PNC in Umbria, di competenza della Regione e degli Enti Locali.....	31
2.2 I progetti PNRR-PNC di competenza della Regione Umbria.....	47
2.3 I progetti PNRR-PNC di competenza degli Enti Locali umbri.....	85
2.3.1 Provincia di Perugia	89
2.3.2 Provincia di Terni	93
2.3.3 Comune di Perugia.....	96
2.3.4 Comune di Terni.....	102
2.3.5 Comune di Acquasparta	107
2.3.6 Comune di Allerona	110
2.3.7 Comune di Alviano	113
2.3.8 Comune di Amelia.....	116
2.3.9 Comune di Arrone.....	119
2.3.10 Comune di Assisi	122
2.3.11 Comune di Attigliano.....	125
2.3.12 Comune di Avigliano Umbro	128
2.3.13 Comune di Baschi	131
2.3.14 Comune di Bastia Umbra.....	134
2.3.15 Comune di Bettona	137

2.3.16	Comune di Bevagna	140
2.3.17	Comune di Calvi dell'Umbria	143
2.3.18	Comune di Campello Sul Clitunno	145
2.3.19	Comune di Cannara.....	148
2.3.20	Comune di Cascia	151
2.3.21	Comune di Castel Giorgio	154
2.3.22	Comune di Castel Ritaldi.....	157
2.3.23	Comune di Castel Viscardo	160
2.3.24	Comune di Castiglione del Lago	163
2.3.25	Comune di Cerreto di Spoleto	166
2.3.26	Comune di Citerna	169
2.3.27	Comune di Città della Pieve.....	172
2.3.28	Comune di Città di Castello	175
2.3.29	Comune di Collazzone	179
2.3.30	Comune di Corciano.....	182
2.3.31	Comune di Costacciaro	185
2.3.32	Comune di Deruta	187
2.3.33	Comune di Fabro	190
2.3.34	Comune di Ferentillo.....	192
2.3.35	Comune di Ficule.....	195
2.3.36	Comune di Foligno	198
2.3.37	Comune di Fossato di Vico.....	202
2.3.38	Comune di Fratta Todina.....	204
2.3.39	Comune di Giano dell'Umbria.....	207
2.3.40	Comune di Giove.....	210
2.3.41	Comune di Gualdo Cattaneo.....	212
2.3.42	Comune di Gualdo Tadino.....	215
2.3.43	Comune di Guardea	218
2.3.44	Comune di Gubbio	221
2.3.45	Comune di Lisciano Niccone	224
2.3.46	Comune di Lugnano in Teverina.....	226
2.3.47	Comune di Magione	228

2.3.48	Comune di Marsciano	231
2.3.49	Comune di Massa Martana	234
2.3.50	Comune di Monte Castello di Vibio.....	237
2.3.51	Comune di Monte Santa Maria Tiberina	240
2.3.52	Comune di Montecastrilli	242
2.3.53	Comune di Montecchio	243
2.3.54	Comune di Montefalco.....	246
2.3.55	Comune di Montefranco	251
2.3.56	Comune di Montegabbione.....	254
2.3.57	Comune di Monteleone di Orvieto.....	256
2.3.58	Comune di Monteleone di Spoleto.....	258
2.3.59	Comune di Montone.....	261
2.3.60	Comune di Narni	264
2.3.61	Comune di Nocera Umbra	267
2.3.62	Comune di Norcia.....	269
2.3.63	Comune di Orvieto	272
2.3.64	Comune di Otricoli	275
2.3.65	Comune di Paciano.....	278
2.3.66	Comune di Panicale.....	280
2.3.67	Comune di Parrano.....	282
2.3.68	Comune di Passignano sul Trasimeno.....	284
2.3.69	Comune di Penna in Teverina.....	286
2.3.70	Comune di Piegaro	288
2.3.71	Comune di Pietralunga	290
2.3.72	Comune di Poggiodomo.....	293
2.3.73	Comune di Polino	296
2.3.74	Comune di Porano.....	298
2.3.75	Comune di Preci.....	301
2.3.76	Comune di San Gemini	304
2.3.77	Comune di San Giustino	307
2.3.78	Comune di San Venanzo.....	310
2.3.79	Comune di Sant'Anatolia di Narco	311

2.3.80	Comune di Scheggia e Pascelupo	314
2.3.81	Comune di Scheggino	317
2.3.82	Comune di Sellano.....	319
2.3.83	Comune di Sigillo	322
2.3.84	Comune di Spello.....	324
2.3.85	Comune di Spoleto	326
2.3.86	Comune di Stroncone.....	329
2.3.87	Comune di Todi	332
2.3.88	Comune di Torgiano.....	335
2.3.89	Comune di Trevi	337
2.3.90	Comune di Tuoro Sul Trasimeno	340
2.3.91	Comune di Umbertide	343
2.3.92	Comune di Valfabbrica	346
2.3.93	Comune di Vallo Di Nera	349
2.3.94	Comune di Valtopina	352
CAPITOLO III.....		354
ESITI DELL'INDAGINE E CONSIDERAZIONI CONCLUSIVE.....		354
3.1	Esiti dell'indagine	354
3.2	Considerazioni/osservazioni conclusive	357

INDICE DELLE TABELLE

Tabella 1 - Regione Umbria e EE.LL. - n. 418 progetti esclusi dal PNRR e PNC	32
Tabella 2 - Regione Umbria e Comuni - n. 351 progetti PNRR de-finanziati.....	33
Tabella 3 - Regione Umbria e EE.LL. n. 1218 progetti per Missione PNRR e PNC.....	34
Tabella 4 - Regione Umbria e EE.LL. fonti di finanziamento del costo dei n. 1218 progetti.....	35
Tabella 5 - Regione Umbria e EE.LL: - n. 1218 progetti per stato di avanzamento procedurale al 30.06.2024	36
Tabella 6 - Regione Umbria e EE.LL. - n. 479 progetti M1 - Digitalizzazione, innovazione, competitività, cultura e turismo.....	38
Tabella 7 - Regione Umbria e EE.LL. - n. 194 Progetti M2-Rivoluzione verde e transizione ecologica	39
Tabella 8 - Regione Umbria - n. 1 progetto M3 -Infrastrutture per la mobilita' sostenibile.....	39
tabella 9 - Regione Umbria e EE.LL. - n. 139 progetti M4-Istruzione e ricerca	41
Tabella 10 - Regione Umbria e EE.LL. - n. 164 progetti M5 - Inclusione e coesione.....	41
Tabella 11 - Regione Umbria e EE.LL. - n. 149 progetti M6-Salute.....	43
Tabella 12 - Regione Umbria e EE.LL. - n. 92 progetti PNC.....	44
Tabella 13 - Regione Umbria e EE.LL. - Criticita' segnalate dai soggetti attuatori e sub-attuatori su n. 233 progetti.....	46
Tabella 14 - Regione Umbria Fonti di finanziamento del costo dei n. 347 progetti.....	49
Tabella 15 - Regione Umbria n. 347progetti per Missioni PNRR e PNC.....	50
Tabella 16 - Enti locali fonti di finanziamento del costo dei n. 871 progetti	85
Tabella 17 - Enti locali n. 871 progetti per Missioni PNRR e PNC	87
Tabella 18 - Provincia di Perugia n. 42 progetti per Missione PNRR e PNC	89
Tabella 19 - Provincia di Perugia fonti di finanziamento del costo di n. 42 progetti	90
Tabella 20 - Provincia di Perugia n. 42 progetti per Missione e fonte di finanziamento	90
Tabella 21 - Provincia di Terni n. 23 progetti per Missione PNRR.....	93
Tabella 22 - Provincia di Terni fonti di finanziamento del costo di n. 23 progetti.....	94
Tabella 23 - Provincia di Terni n. 23 progetti per Missione e fonte di finanziamento	94
Tabella 24 - Comune di Perugia n. 41 progetti per Missione PNRR.....	96
Tabella 25 - Comune di Perugia fonti di finanziamento del costo di n. 41 progetti	97
Tabella 26 - Comune di Perugia n. 23 progetti per Missione e fonte di finanziamento	97
Tabella 27 - Comune di Terni n. 30 progetti per Missione PNRR.....	102
Tabella 28 - Comune di Terni fonti di finanziamento del costo di n. 30 progetti.....	103
Tabella 29 - Comune di Terni n. 30 progetti per Missione e fonte di finanziamento	103
Tabella 30 - Comune di Acquasparta n. 13 progetti per Missione PNRR	107
Tabella 31 - Comune Acquasparta fonti di finanziamento del costo di n. 13 progetti.....	108

Tabella 32 – Comune di Acquasparta n. 13 progetti per Missione e fonte di finanziamento	108
Tabella 33 – Comune di Allerona n. 3 progetti per Missione PNRR.....	110
Tabella 34 – Comune di Allerona fonti di finanziamento del costo di n. 3 progetti	111
Tabella 35 – Comune di Allerona n. 3 progetti per Missione e fonte di finanziamento	111
Tabella 36 – Comune di Alviano n. 6 progetti per Missione PNRR.....	113
Tabella 37 – Comune di Alviano fonti di finanziamento del costo di n. 6 progetti	114
Tabella 38 – Comune di Alviano n. 6 progetti per Missione e fonte di finanziamento	114
Tabella 39 – Comune di Amelia n. 17 progetti per Missione PNRR	116
Tabella 40 – Comune di Amelia fonti di finanziamento del costo di n. 17 progetti	117
Tabella 41 – Comune di Amelia n. 17 progetti per Missione e fonte di finanziamento.....	117
Tabella 42 – Comune di Arrone n. 12 progetti per Missione PNRR e PNC.....	119
Tabella 43 – Comune di Arrone fonti di finanziamento del costo di n. 12 progetti	120
Tabella 44 – Comune di Arrone n. 12 progetti per Missione e fonte di finanziamento.....	120
Tabella 45 – Comune di Assisi n. 12 progetti per Missione PNRR	122
Tabella 46 – Comune di Assisi fonti di finanziamento del costo di n. 12 progetti	123
Tabella 47 – Comune di Assisi n. 12 progetti per Missione e fonte di finanziamento	123
Tabella 48 – Comune di Attigliano n. 6 progetti per Missione PNRR	125
Tabella 49 – Comune di Attigliano fonti di finanziamento del costo di n. 6 progetti	126
Tabella 50 – Comune di Attigliano n. 6 progetti per Missione e fonte di finanziamento	126
Tabella 51 – Comune di Avigliano Umbro n. 11 progetti per Missione PNRR	128
Tabella 52 – Comune di Avigliano Umbro fonti di finanziamento del costo di n. 11 progetti.....	129
Tabella 53 – Comune di Avigliano Umbro n. 11 progetti per Missione e fonte di finanziamento.....	129
Tabella 54 – Comune di Baschi n. 7 progetti per Missione PNRR	131
Tabella 55 – Comune di Baschi fonti di finanziamento del costo di n. 7 progetti	132
Tabella 56 – Comune di Baschi n. 7 progetti per Missione e fonte di finanziamento.....	132
Tabella 57 – Comune di Bastia Umbra n. 12 progetti per Missione PNRR	134
Tabella 58 – Comune di Bastia Umbra fonti di finanziamento del costo di n. 12 progetti.....	135
Tabella 59 – Comune di Bastia Umbra n. 12 progetti per Missione e fonte di finanziamento.....	135
Tabella 60 – Comune di Bettona n. 6 progetti per Missione PNRR	137
Tabella 61 – Comune di Bettona fonti di finanziamento del costo di n. 6 progetti.....	138
Tabella 62 – Comune di Bettona n. 6 progetti per Missione e fonte di finanziamento.....	138
Tabella 63 – Comune di Bevagna n. 7 progetti per Missione PNRR	140
Tabella 64 – Comune di Bevagna fonti di finanziamento del costo di n. 7 progetti	141
Tabella 65 – Comune di Bevagna n. 7 progetti per Missione e fonte di finanziamento	141
Tabella 66 – Comune di Calvi dell’Umbria n. 9 progetti per Missione PNRR.....	143
Tabella 67 – Comune di Calvi dell’Umbria fonti di finanziamento del costo di n. 9 progetti	144
Tabella 68 – Comune di Calvi dell’Umbria n. 9 progetti per Missione e fonte di finanziamento	144

Tabella 69 – Comune di Campello sul Clitunno n. 15 progetti per Missione PNRR	145
Tabella 70 – Comune di Campello sul Clitunno fonti di finanziamento del costo di n. 15 progetti.....	146
Tabella 71 – Comune di Campello sul Clitunno n. 15 progetti per Missione e fonte di finanziamento.....	146
Tabella 72 – Comune di Cannara n. 11 progetti per Missione PNRR.....	148
Tabella 73 – Comune di Cannara fonti di finanziamento del costo di n. 11 progetti	149
Tabella 74 – Comune di Cannara n. 11 progetti per Missione e fonte di finanziamento	149
Tabella 75 – Comune di Cascia n. 4 progetti per Missione PNRR	151
Tabella 76 – Comune di Cascia fonti di finanziamento del costo di n. 4 progetti	152
Tabella 77 – Comune di Cascia n. 4 progetti per Missione e fonte di finanziamento.....	152
Tabella 78 – Comune di Castel Giorgio n. 7 progetti per Missione PNRR.....	154
Tabella 79 – Comune di Castel Giorgio fonti di finanziamento del costo di n. 7 progetti	155
Tabella 80 – Comune di Castel Giorgio n. 7 progetti per Missione e fonte di finanziamento	155
Tabella 81 – Comune di Castel Ritaldi n. 14 progetti per Missione PNRR.....	157
Tabella 82 – Comune di Castel Ritaldi fonti di finanziamento del costo di n. 14 progetti	158
Tabella 83 – Comune di Castel Ritaldi n. 14 progetti per Missione e fonte di finanziamento	158
Tabella 84 – Comune di Castel Viscardo n. 5 progetti per Missione PNRR.....	160
Tabella 85 – Comune di Castel Viscardo fonti di finanziamento del costo di n. 5 progetti.....	161
Tabella 86 – Comune di Castel Viscardo n. 5 progetti per Missione e fonte di finanziamento.....	161
Tabella 87 – Comune di Castiglione del Lago n. 13 progetti per Missione PNRR	163
Tabella 88 – Comune di Castiglione del Lago fonti di finanziamento del costo di n. 13 progetti	164
Tabella 89 – Comune di Castiglione del Lago n. 13 progetti per Missione e fonte di finanziamento.....	164
Tabella 90 – Comune di Cerreto di Spoleto n. 25 progetti per Missione PNRR e PNC	166
Tabella 91 – Comune di Cerreto di Spoleto fonti di finanziamento del costo di n. 25 progetti	167
Tabella 92 – Comune di Cerreto di Spoleto n. 25 progetti per Missione e fonte di finanziamento	167
Tabella 93 – Comune di Citerna n. 8 progetti per Missione PNRR.....	169
Tabella 94 – Comune di Citerna fonti di finanziamento del costo di n. 8 progetti.....	170
Tabella 95 – Comune di Citerna n. 8 progetti per Missione e fonte di finanziamento	170
Tabella 96 – Comune di Città della Pieve n. 7 progetti per Missione PNRR	172
Tabella 97 – Comune di Città della Pieve fonti di finanziamento del costo di n. 7 progetti.....	173
Tabella 98 – Comune di Città della Pieve n. 7 progetti per Missione e fonte di finanziamento.....	173
Tabella 99 – Comune di Città di Castello n. 23 progetti per Missione PNRR.....	175
Tabella 100 – Comune di Città di Castello fonti di finanziamento del costo di n. 23 progetti.....	176
Tabella 101 – Comune di Città di Castello n. 23 progetti per Missione e fonte di finanziamento	176
Tabella 102 – Comune di Collazzone n. 7 progetti per Missione PNRR	179
Tabella 103 – Comune di Collazzone fonti di finanziamento del costo di n. 7 progetti	180
Tabella 104 – Comune di Collazzone n. 7 progetti per Missione e fonte di finanziamento.....	180
Tabella 105 – Comune di Corciano n. 8 progetti per Missione PNRR	182

<i>Tabella 106 – Comune di Corciano fonti di finanziamento del costo di n. 8 progetti</i>	<i>183</i>
<i>Tabella 107 – Comune di Corciano n. 8 progetti per Missione e fonte di finanziamento.....</i>	<i>183</i>
<i>Tabella 108 – Comune di Costacciaro n. 2 progetti per Missione PNRR</i>	<i>185</i>
<i>Tabella 109 – Comune di Costacciaro fonti di finanziamento del costo di n. 2 progetti</i>	<i>186</i>
<i>Tabella 110 – Comune di Costacciaro n. 2 progetti per Missione e fonte di finanziamento.....</i>	<i>186</i>
<i>Tabella 111 – Comune di Deruta n. 5 progetti per Missione PNRR</i>	<i>187</i>
<i>Tabella 112 – Comune di Deruta fonti di finanziamento del costo di n. 5 progetti</i>	<i>188</i>
<i>Tabella 113 – Comune di Deruta n. 5 progetti per Missione e fonte di finanziamento.....</i>	<i>188</i>
<i>Tabella 114 – Comune di Fabro n. 5 progetti per Missione PNRR.....</i>	<i>190</i>
<i>Tabella 115 – Comune di Fabro fonti di finanziamento del costo di n. 5 progetti.....</i>	<i>191</i>
<i>Tabella 116 – Comune di Fabro n. 5 progetti per Missione e fonte di finanziamento</i>	<i>191</i>
<i>Tabella 117 – Comune di Ferentillo n. 13 progetti per Missione PNRR e PNC.....</i>	<i>192</i>
<i>Tabella 118 – Comune di Ferentillo fonti di finanziamento del costo di n. 13 progetti</i>	<i>193</i>
<i>Tabella 119 – Comune di Ferentillo n. 13 progetti per Missione e fonte di finanziamento.....</i>	<i>193</i>
<i>Tabella 120 – Comune di Ficulle n. 8 progetti per Missione PNRR.....</i>	<i>195</i>
<i>Tabella 121 – Comune di Ficulle fonti di finanziamento del costo di n. 8 progetti.....</i>	<i>196</i>
<i>Tabella 122 – Comune di Ficulle n. 8 progetti per Missione e fonte di finanziamento</i>	<i>196</i>
<i>Tabella 123 – Comune di Foligno n. 24 progetti per Missione PNRR.....</i>	<i>198</i>
<i>Tabella 124 – Comune di Foligno fonti di finanziamento del costo di n. 24 progetti.....</i>	<i>199</i>
<i>Tabella 125 – Comune di Foligno n. 24 progetti per Missione e fonte di finanziamento</i>	<i>199</i>
<i>Tabella 126 – Comune di Fossato di Vico n. 4 progetti per Missione PNRR</i>	<i>202</i>
<i>Tabella 127 – Comune di Fossato di Vico fonti di finanziamento del costo di n. 4 progetti.....</i>	<i>203</i>
<i>Tabella 128 – Comune di Fossato di Vico n. 4 progetti per Missione e fonte di finanziamento.....</i>	<i>203</i>
<i>Tabella 129 – Comune di Fratta Todina n. 5 progetti per Missione PNRR</i>	<i>204</i>
<i>Tabella 130 – Comune di Fratta Todina fonti di finanziamento del costo di n. 5 progetti.....</i>	<i>205</i>
<i>Tabella 131 – Comune di Fratta Todina n. 5 progetti per Missione e fonte di finanziamento</i>	<i>205</i>
<i>Tabella 132 – Comune di Giano dell’Umbria n. 7 progetti per Missione PNRR.....</i>	<i>207</i>
<i>Tabella 133 – Comune di Giano dell’Umbria fonti di finanziamento del costo di n. 7 progetti.....</i>	<i>208</i>
<i>Tabella 134 – Comune di Giano dell’Umbria n. 7 progetti per Missione e fonte di finanziamento</i>	<i>208</i>
<i>Tabella 135 – Comune di Giove n. 7 progetti per Missione PNRR</i>	<i>210</i>
<i>Tabella 136 – Comune di Giove fonti di finanziamento del costo di n. 7 progetti.....</i>	<i>211</i>
<i>Tabella 137 – Comune di Giove n. 7 progetti per Missione e fonte di finanziamento.....</i>	<i>211</i>
<i>Tabella 138 – Comune di Gualdo Cattaneo n. 6 progetti per Missione PNRR.....</i>	<i>212</i>
<i>Tabella 139 – Comune di Gualdo Cattaneo fonti di finanziamento del costo di n. 6 progetti</i>	<i>213</i>
<i>Tabella 140 – Comune di Gualdo Cattaneo n. 6 progetti per Missione e fonte di finanziamento</i>	<i>213</i>
<i>Tabella 141 – Comune di Gualdo Tadino n. 7 progetti per Missione PNRR.....</i>	<i>215</i>
<i>Tabella 142 – Comune di Gualdo Tadino fonti di finanziamento del costo di n. 7 progetti.....</i>	<i>216</i>

Tabella 143 – Comune di Gualdo Tadino n. 7 progetti per Missione e fonte di finanziamento	216
Tabella 144 – Comune di Guardea n. 8 progetti per Missione PNRR	218
Tabella 145 – Comune di Guardea fonti di finanziamento del costo di n. 8 progetti	219
Tabella 146 – Comune di Guardea n. 8 progetti per Missione e fonte di finanziamento	219
Tabella 147 – Comune di Gubbio n. 15 progetti per Missione PNRR	221
Tabella 148 – Comune di Gubbio fonti di finanziamento del costo di n. 15 progetti	222
Tabella 149 – Comune di Gubbio n. 15 progetti per Missione e fonte di finanziamento	222
Tabella 150 – Comune di Lisciano Niccone n. 1 progetto per Missione PNRR	224
Tabella 151 – Comune di Lisciano Niccone fonti di finanziamento del costo di n. 1 progetto	225
Tabella 152 – Comune di Lisciano Niccone n. 1 progetto per Missione e fonte di finanziamento	225
Tabella 153 – Comune di Lugnano in Teverina n. 7 progetti per Missione PNRR	226
Tabella 154 – Comune di Lugnano in Teverina fonti di finanziamento del costo di n. 7 progetti	227
Tabella 155 – Comune di Lugnano in Teverina n. 7 progetti per Missione e fonte di finanziamento	227
Tabella 156 – Comune di Magione n. 13 progetti per Missione PNRR	228
Tabella 157 – Comune di Magione fonti di finanziamento del costo di n. 13 progetti	229
Tabella 158 – Comune di Magione n. 13 progetti per Missione e fonte di finanziamento	229
Tabella 159 – Comune di Marsciano n. 8 progetti per Missione PNRR	231
Tabella 160 – Comune di Marsciano fonti di finanziamento del costo di n. 8 progetti	232
Tabella 161 – Comune di Marsciano n. 8 progetti per Missione e fonte di finanziamento	232
Tabella 162 – Comune di Massa Martana n. 13 progetti per Missione PNRR	234
Tabella 163 – Comune di Massa Martana fonti di finanziamento del costo di n. 13 progetti	235
Tabella 164 – Comune di Massa Martana n. 13 progetti per Missione e fonte di finanziamento	235
Tabella 165 – Comune di Monte Castello di Vibio n. 7 progetti per Missione PNRR	237
Tabella 166 – Comune di Monte Castello di Vibio fonti di finanziamento del costo di n. 7 progetti	238
Tabella 167 – Comune di Monte Castello di Vibio n. 7 progetti per Missione e fonte di finanziamento	238
Tabella 168 – Comune di Monte S. M. Tiberina n. 2 progetti per Missione PNRR	240
Tabella 169 – Comune di Monte S. M. Tiberina fonti di finanziamento del costo di n. 2 progetti	240
Tabella 170 – Comune di Monte S. M. Tiberina n. 2 progetti per Missione e fonte di finanziamento	241
Tabella 171 – Comune di Montecchio n. 7 progetti per Missione PNRR e PNC	243
Tabella 172 – Comune di Montecchio fonti di finanziamento del costo di n. 7 progetti	244
Tabella 173 – Comune di Montecchio n. 7 progetti per Missione e fonte di finanziamento	244
Tabella 174 – Comune di Montefalco n. 15 progetti per Missione PNRR	246
Tabella 175 – Comune di Montefalco fonti di finanziamento del costo di n. 15 progetti	247
Tabella 176 – Comune di Montefalco n. 15 progetti per Missione e fonte di finanziamento	247
Tabella 177 – Comune di Montefranco n. 7 progetti per Missione PNRR	251
Tabella 178 – Comune di Montefranco fonti di finanziamento del costo di n. 7 progetti	252
Tabella 179 – Comune di Montefranco n. 7 progetti per Missione e fonte di finanziamento	252

Tabella 180 – Comune di Montegabbione n. 2 progetti per Missione PNRR	254
Tabella 181 – Comune di Montegabbione fonti di finanziamento del costo di n. 2 progetti	254
Tabella 182 – Comune di Montegabbione n. 2 progetti per Missione e fonte di finanziamento	255
Tabella 183 – Comune di Monteleone di Orvieto n. 3 progetti per Missione PNRR.....	256
Tabella 184 – Comune di Monteleone di Orvieto fonti di finanziamento del costo di n. 3 progetti.....	256
Tabella 185 – Comune di Monteleone di Orvieto n. 3 progetti per Missione e fonte di finanziamento	257
Tabella 186 – Comune di Monteleone di Spoleto n. 11 progetti per Missione PNRR e PNC.....	258
Tabella 187 – Comune di Monteleone di Spoleto fonti di finanziamento del costo di n. 11 progetti	259
Tabella 188 – Comune di Monteleone di Spoleto n. 11 progetti per Missione e fonte di finanziamento.....	259
Tabella 189 – Comune di Montone n. 6 progetti per Missione PNRR	261
Tabella 190 – Comune di Montone fonti di finanziamento del costo di n. 6 progetti	262
Tabella 191 – Comune di Montone n. 6 progetti per Missione e fonte di finanziamento	262
Tabella 192 – Comune di Narni n. 23 progetti per Missione PNRR.....	264
Tabella 193 – Comune di Narni fonti di finanziamento del costo di n. 23 progetti	265
Tabella 194 – Comune di Narni n. 23 progetti per Missione e fonte di finanziamento	265
Tabella 195 – Comune di Nocera Umbra n. 1 progetti per Missione PNRR	267
Tabella 196 – Comune di Nocera Umbra fonti di finanziamento del costo di n. 1 progetti	267
Tabella 197 – Comune di Nocera Umbra n. 1 progetti per Missione e fonte di finanziamento	268
Tabella 198 – Comune di Norcia n. 10 progetti per Missione PNRR e PNC	269
Tabella 199 – Comune di Norcia fonti di finanziamento del costo di n. 10 progetti	270
Tabella 200 – Comune di Norcia n. 10 progetti per Missione e fonte di finanziamento	270
Tabella 201 – Comune di Orvieto n. 10 progetti per Missione PNRR	272
Tabella 202 – Comune di Orvieto fonti di finanziamento del costo di n. 10 progetti.....	273
Tabella 203 – Comune di Orvieto n. 10 progetti per Missione e fonte di finanziamento.....	273
Tabella 204 – Comune di Otricoli n. 6 progetti per Missione PNRR.....	275
Tabella 205 – Comune di Otricoli fonti di finanziamento del costo di n. 6 progetti	276
Tabella 206 – Comune di Otricoli n. 6 progetti per Missione e fonte di finanziamento	276
Tabella 207 – Comune di Paciano n. 5 progetti per Missione PNRR.....	278
Tabella 208 – Comune di Paciano fonti di finanziamento del costo di n. 5 progetti	279
Tabella 209 – Comune di Paciano n. 5 progetti per Missione e fonte di finanziamento	279
Tabella 210 – Comune di Panicale n. 5 progetti per Missione PNRR	280
Tabella 211 – Comune di Panicale fonti di finanziamento del costo di n. 5 progetti	281
Tabella 212 – Comune di Panicale n. 5 progetti per Missione e fonte di finanziamento	281
Tabella 213 – Comune di Parrano sul Trasimeno n. 4 progetti per Missione PNRR.....	282
Tabella 214 – Comune di Parrano fonti di finanziamento del costo di n. 4 progetti.....	283
Tabella 215 – Comune di Parrano n. 4 progetti per Missione e fonte di finanziamento	283
Tabella 216 – Comune di Passignano sul Trasimeno n. 5 progetti per Missione PNRR.....	284

Tabella 217 – Comune di Passignano sul Trasimeno fonti di finanziamento del costo di n. 5 progetti.....	285
Tabella 218 – Comune di Passignano sul Trasimeno n. 5 progetti per Missione e fonte di finanziamento ..	285
Tabella 219 – Comune di Penna in Teverina n. 6 progetti per Missione PNRR	286
Tabella 220 – Comune di Penna in Teverina fonti di finanziamento del costo di n. 6 progetti	287
Tabella 221 – Comune di Penna in Teverina n. 6 progetti per Missione e fonte di finanziamento	287
Tabella 222 – Comune di Piegario n. 5 progetti per Missione PNRR.....	288
Tabella 223 – Comune di Piegario fonti di finanziamento del costo di n. 5 progetti.....	288
Tabella 224 – Comune di Piegario n. 5 progetti per Missione e fonte di finanziamento	289
Tabella 225 – Comune di Pietralunga n. 8 progetti per Missione PNRR.....	290
Tabella 226 – Comune di Pietralunga fonti di finanziamento del costo di n. 8 progetti	291
Tabella 227 – Comune di Pietralunga n. 8 progetti per Missione e fonte di finanziamento	291
Tabella 228 – Comune di Poggiodomo n. 8 progetti per Missione PNRR e PNC	293
Tabella 229 – Comune di Poggiodomo fonti di finanziamento del costo di n. 8 progetti	294
Tabella 230 – Comune di Poggiodomo n. 8 progetti per Missione e fonte di finanziamento	294
Tabella 231 – Comune di Polino n. 6 progetti per Missione PNRR	296
Tabella 232 – Comune di Polino fonti di finanziamento del costo di n. 6 progetti.....	296
Tabella 233 – Comune di Polino n. 6 progetti per Missione e fonte di finanziamento.....	297
Tabella 234 – Comune di Porano n. 13 progetti per Missione PNRR	298
Tabella 235 – Comune di Porano fonti di finanziamento del costo di n. 13 progetti	299
Tabella 236 – Comune di Porano n. 13 progetti per Missione e fonte di finanziamento.....	299
Tabella 237 – Comune di Preci n. 6 progetti per Missione PNRR e PNC.....	301
Tabella 238 – Comune di Preci fonti di finanziamento del costo di n. 6 progetti.....	302
Tabella 239 – Comune di Preci n. 6 progetti per Missione e fonte di finanziamento	302
Tabella 240 – Comune di San Gemini n. 9 progetti per Missione PNRR.....	304
Tabella 241 – Comune di San Gemini fonti di finanziamento del costo di n. 9 progetti.....	305
Tabella 242 – Comune di San Gemini n. 9 progetti per Missione e fonte di finanziamento	305
Tabella 243 – Comune di San Giustino n. 8 progetti per Missione PNRR	307
Tabella 244 – Comune di San Giustino fonti di finanziamento del costo di n. 8 progetti.....	308
Tabella 245 – Comune di San Giustino n. 8 progetti per Missione e fonte di finanziamento.....	308
Tabella 246 – Comune di Sant’Anatolia di Narco n. 3 progetti per Missione PNRR	311
Tabella 247 – Comune di Sant’Anatolia di Narco fonti di finanziamento del costo di n. 3 progetti.....	312
Tabella 248 – Comune di Sant’Anatolia di Narco n. 3 progetti per Missione e fonte di finanziamento.....	312
Tabella 249 – Comune di Scheggia e Pascelupo n. 4 progetti per Missione PNRR.....	314
Tabella 250 – Comune di Scheggia e Pascelupo fonti di finanziamento del costo di n. 4 progetti	315
Tabella 251 – Comune di Scheggia e Pascelupo n. 4 progetti per Missione e fonte di finanziamento	315
Tabella 252 – Comune di Scheggino n. 4 progetti per Missione PNRR	317
Tabella 253 – Comune di Scheggino fonti di finanziamento del costo di n. 4 progetti	318

Tabella 254 – Comune di Scheggino n. 4 progetti per Missione e fonte di finanziamento.....	318
Tabella 255 – Comune di Sellano n. 10 progetti per Missione PNRR.....	319
Tabella 256 – Comune di Sellano fonti di finanziamento del costo di n. 4 progetti.....	320
Tabella 257 – Comune di Sellano n. 4 progetti per Missione e fonte di finanziamento.....	320
Tabella 258 – Comune di Sigillo n. 4 progetti per Missione PNRR.....	322
Tabella 259 – Comune di Sigillo fonti di finanziamento del costo di n. 4 progetti.....	323
Tabella 260 – Comune di Sigillo n. 4 progetti per Missione e fonte di finanziamento.....	323
Tabella 261 – Comune di Spello n. 3 progetti per Missione PNRR.....	324
Tabella 262 – Comune di Spello fonti di finanziamento del costo di n. 3 progetti.....	325
Tabella 263 – Comune di Spello n. 3 progetti per Missione e fonte di finanziamento.....	325
Tabella 264 – Comune di Spoleto n. 21 progetti per Missione PNRR.....	326
Tabella 265 – Comune di Spoleto fonti di finanziamento del costo di n. 21 progetti.....	327
Tabella 266 – Comune di Spoleto n. 21 progetti per Missione e fonte di finanziamento.....	327
Tabella 267 – Comune di Stroncone n. 12 progetti per Missione PNRR.....	329
Tabella 268 – Comune di Stroncone fonti di finanziamento del costo di n. 12 progetti.....	330
Tabella 269 – Comune di Stroncone n. 12 progetti per Missione e fonte di finanziamento.....	330
Tabella 270 – Comune di Todi n. 13 progetti per Missione PNRR.....	332
Tabella 271 – Comune di Todi fonti di finanziamento del costo di n. 13 progetti.....	333
Tabella 272 – Comune di Todi n. 13 progetti per Missione e fonte di finanziamento.....	333
Tabella 273 – Comune di Torgiano n. 6 progetti per Missione PNRR.....	335
Tabella 274 – Comune di Torgiano fonti di finanziamento del costo di n. 6 progetti.....	336
Tabella 275 – Comune di Torgiano n. 6 progetti per Missione e fonte di finanziamento.....	336
Tabella 276 – Comune di Trevi n. 3 progetti per Missione PNRR.....	337
Tabella 277 – Comune di Trevi fonti di finanziamento del costo di n. 3 progetti.....	338
Tabella 278 – Comune di Trevi n. 3 progetti per Missione e fonte di finanziamento.....	338
Tabella 279 – Comune di Tuoro sul Trasimeno n. 5 progetti per Missione PNRR.....	340
Tabella 280 – Comune di Tuoro sul Trasimeno fonti di finanziamento del costo di n. 5 progetti.....	341
Tabella 281 – Comune di Tuoro sul Trasimeno n. 5 progetti per Missione e fonte di finanziamento.....	341
Tabella 282 – Comune di Umbertide n. 9 progetti per Missione PNRR.....	343
Tabella 283 – Comune di Umbertide fonti di finanziamento del costo di n. 9 progetti.....	344
Tabella 284 – Comune di Umbertide n. 9 progetti per Missione e fonte di finanziamento.....	344
Tabella 285 – Comune di Valfabbrica n. 9 progetti per Missione PNRR.....	346
Tabella 286 – Comune di Valfabbrica fonti di finanziamento del costo di n. 9 progetti.....	347
Tabella 287 – Comune di Valfabbrica n. 9 progetti per Missione e fonte di finanziamento.....	347
Tabella 288 – Comune di Vallo di Nera n. 3 progetti per Missione PNRR e PNC.....	349
Tabella 289 – Comune di Vallo di Nera fonti di finanziamento del costo di n. 3 progetti.....	350
Tabella 290 – Comune di Vallo di Nera n. 3 progetti per Missione e fonte di finanziamento.....	350

<i>Tabella 291 – Comune di Valtopina n. 2 progetti per Missioni PNRR</i>	<i>352</i>
<i>Tabella 292 – Comune di Valtopina fonti di finanziamento del costo di n. 2 progetti</i>	<i>352</i>
<i>Tabella 293 – Comune di Valtopina n. 2 progetti per Missione e fonte di finanziamento</i>	<i>353</i>

CAPITOLO I

PREMESSA, QUADRO NORMATIVO, OBIETTIVI E METODOLOGIA DELL'INDAGINE

Sommario: 1.1 Premessa. 1.2 Disposizioni normative per il PNRR. 1.3 Obiettivi e metodologia dell'indagine.

1.1 Premessa

In via preliminare viene esposto un sintetico richiamo al Piano Nazionale di Ripresa e Resilienza (PNRR) italiano ed al Piano Nazionale Complementare (PNC).

Il Consiglio europeo del 14 dicembre 2020, con il Regolamento (UE) 2020/2094, ha istituito uno strumento dell'Unione europea per supportare la ripresa dell'economia negli Stati membri dopo la crisi COVID-19. L'Unione ha approntato, nel quadro del *Next Generation EU* (NGEU), il Dispositivo per la ripresa e la resilienza (*Recovery and Resilience Facility* -RRF), laddove il funzionamento è disciplinato dal Regolamento (UE) 2021/241 del 12 febbraio 2021, con una durata di sei anni, dal 2021 al 2026.

Il Piano Nazionale di Ripresa e Resilienza (PNRR) italiano è stato approvato con Decisione di esecuzione del Consiglio dell'UE del 13 luglio 2021 e prevede investimenti pari a 191,5 mld di euro, di cui 68,9 mld finanziati da sovvenzioni a fondo perduto (*grants*) e 122,6 mld finanziati tramite prestiti (*loans*).

Il finanziamento degli investimenti del PNRR è stato anche integrato con risorse nazionali per il tramite del Fondo Nazionale Complementare che ha alimentato il Piano Nazionale per gli investimenti Complementare al PNRR (PNC) pari a 30,6 mld di euro (a valere per gli anni dal 2021 al 2026), di cui al decreto-legge n. 59 del 6 maggio 2021¹; pertanto, l'importo complessivo del finanziamento ammonta a 222,1 mld di euro.

¹ Il Piano Nazionale Complementare (PNC), di cui al d.l.n. 59/2021, è stato finanziato attraverso lo scostamento pluriennale di bilancio approvato nel Consiglio dei ministri del 15 aprile 2021 riguardante progetti coerenti con le strategie del PNRR; ha modalità analoghe a quello del PNRR in quanto sono individuati per ciascun intervento o programma gli obiettivi iniziali, intermedi e finali, determinati in relazione al cronoprogramma finanziario e coerenti con gli impegni assunti nello stesso PNRR.

A questi si aggiungono 13 mld di euro quale importo del REACT- EU del 2020 destinato all'Italia, elevato nel 2022 a circa 14,4 mld².

Il Piano del PNRR è articolato in n. 6 Missioni:

- Missione 1 - Digitalizzazione, Innovazione, Competitività, Cultura e Turismo;
- Missione 2 - Rivoluzione verde e Transizione Ecologica;
- Missione 3 - Infrastrutture per una Mobilità sostenibile;
- Missione 4 - Istruzione e Ricerca;
- Missione 5 - Inclusione e Coesione;
- Missione 6 - Salute

Le Missioni sono ulteriormente articolate in n. 16 Componenti.

Gli obiettivi principali delle suddette Missioni sono così fissati:

- la Missione 1 è orientata a promuovere e sostenere la transizione digitale, sia nel settore privato che nella Pubblica Amministrazione, nonché l'innovazione del settore produttivo, e investire in due settori chiave per l'Italia: il Turismo e la Cultura;
- la Missione 2 è orientata a realizzare la transizione verde, ecologica e inclusiva della società e dell'economia, per rendere sostenibile e competitivo il sistema nel suo complesso, e favorire l'economia circolare, lo sviluppo di fonti di energia rinnovabile, un'agricoltura maggiormente sostenibile;
- la Missione 3 dispone una serie di investimenti finalizzati allo sviluppo di una rete di infrastrutture di trasporto moderna, digitale, sostenibile e interconnessa, che possa aumentare l'elettrificazione dei trasporti e la digitalizzazione, e migliorare la competitività complessiva del Paese, in particolare al Sud;
- la Missione 4 mira a rafforzare il sistema educativo e della ricerca, prevedendo investimenti volti a potenziare l'offerta formativa di tutti i gradi di istruzione, al rafforzamento delle strutture scolastiche ed al trasferimento di conoscenze e tecnologico dal mondo della ricerca alle imprese;
- la Missione 5 è volta a facilitare la partecipazione al mercato del lavoro, anche attraverso la formazione, rafforzare le politiche attive del lavoro e favorire l'inclusione sociale;

² REACT-EU è un programma che mira a riparare i danni sociali ed economici causati dalla pandemia da COVID-19 ed a preparare una ripresa verde, digitale e resiliente; mira a mobilitare risorse provenienti dai fondi strutturali per gli anni 2021 e 2022 e ad aumentare la flessibilità nella spesa della politica di coesione. La base giuridica è rappresentata dal Regolamento (UE) 2020/2221, che ha modificato il Regolamento (UE) n. 1303/2013 per quanto riguarda le risorse e le modalità di attuazione.

- la Missione 6 è diretta a potenziare la capacità di prevenzione e cura del sistema sanitario nazionale a beneficio di tutti i cittadini, garantendo un accesso equo e capillare alle cure ed a promuovere l'utilizzo di tecnologie innovative nella medicina.

Accanto ad una corretta progettazione degli interventi e ad una efficace attuazione degli stessi, non si può evidentemente non osservare che il successo del PNRR dipende in maniera cruciale da un ampio spettro di riforme strutturali.

Il Piano del PNRR include, difatti, tre tipologie di riforme: riforme orizzontali o "di contesto", che puntano a migliorare l'equità, l'efficienza e la competitività del Paese, per mezzo della riforma della Pubblica Amministrazione e della giustizia; riforme "abilitanti", che sono funzionali a garantire l'attuazione del Piano, consentendo di abbattere le barriere agli investimenti pubblici e privati; riforme settoriali, che consistono in innovazioni normative relative a specifici ambiti di intervento o attività economiche e che sono contenute all'interno delle singole Missioni.

Alla realizzazione operativa degli interventi previsti dal PNRR provvedono i singoli soggetti attuatori, le Amministrazioni centrali, le Regioni e le Province autonome e gli Enti locali, sulla base di specifiche competenze istituzionali o della diversa titolarità degli interventi definita nel PNRR.

Il 22 dicembre 2021 il Governo italiano e la Commissione europea hanno siglato gli "Operational Arrangements (OA)" del PNRR, con i quali sono stati stabiliti i meccanismi di verifica periodica (validi fino al 2026) relativi al conseguimento dei traguardi ed obiettivi (*milestones* e *target*) necessari per il riconoscimento delle rate semestrali.

Il PNRR originariamente approvato dal Consiglio europeo il 13 luglio 2021 è stato oggetto di successiva modifica adottata con Decisione di esecuzione del Consiglio dell'UE in data 8 dicembre 2023³.

Il PNRR riprogrammato, che ora include la nuova Missione (7) dedicata al piano *REPowerEU*, ammonta attualmente a 194,4 mld di euro (+2,9 mld), di cui 71,8 mld in sovvenzioni (+2,9 mld) e 122,6 mld sotto forma di prestiti.

³ In data 7 agosto 2023 il Governo italiano ha presentato alla Commissione europea la proposta di modifica del PNRR, ai sensi dell'art.21 del Regolamento (UE) 2021/241 ed alla luce del nuovo piano *REPowerEU* (disciplinato dal Regolamento (UE) 2023/435 approvato il 27/02/2023) la quale ha espresso una valutazione positiva sul Piano revisionato. Per quanto riguarda il *REPowerEU*, trattasi di un piano energetico europeo integrato nel PNRR diretto a finanziare progetti sull'energia.

Rispetto al piano originario la revisione ha comportato definanziamenti di interventi per complessivi 22,1 mld di euro (di cui definanziamenti totali per 11,3 mld e definanziamenti parziali per 10,8 mld), ulteriori finanziamenti di interventi per complessivi 25,1 mld di euro (di cui rifinanziamento di interventi già esistenti per 7,1 mld, finanziamento di ulteriori interventi per 6,8 mld e, in ultimo, finanziamento degli interventi afferenti alla Missione 7 di nuova istituzione per 11,1 mld)⁴. Il nuovo Piano consta di n. 66 Riforme complessive, n. 7 in più rispetto al Piano originario e di cui n. 5 riferite al *REPowerEU*.

Un ulteriore modifica del PNRR è intervenuta nel 2024, approvata con Decisione di esecuzione del Consiglio UE del 14 maggio 2024, la cui revisione ha però riguardato modifiche di sola natura tecnica, ai fini di un miglior perseguimento degli originari obiettivi⁵.

Complessivamente, dunque, gli investimenti dell'Italia previsti dal PNRR/PNC ammontano complessivamente a 225 mld di euro.

Di seguito, viene esposto un riepilogo dei provvedimenti europei e nazionali

1.2 Disposizioni normative per il PNRR

1.2.1 Fonti UE

- **Regolamento (UE) 2020/2094** del Consiglio del 14 dicembre 2020 che istituisce lo strumento dell'Unione europea per il sostegno alla ripresa dell'economia dopo la crisi da COVID-19.
- **Regolamento (UE) 2021/241** del Parlamento europeo e del Consiglio del 12 febbraio 2021 che istituisce il dispositivo per la ripresa e la resilienza.
- **Regolamento delegato (UE) 2021/2105** della Commissione del 28 settembre 2021, ad integrazione del regolamento (UE) 2021/241 del Parlamento europeo e del Consiglio, che istituisce il dispositivo per la ripresa e la resilienza, definendo una metodologia per la rendicontazione della spesa sociale.

⁴ Cfr. fonte "Dossier PNRR", aggiornato all'8 aprile 2024, a cura del Servizio Studi Senato della Repubblica e Camera dei Deputati – XIX Legislatura.

⁵ In data 4 marzo 2024 il Governo italiano ha presentato alla Commissione europea la proposta di modifica sulla Decisione di esecuzione del Consiglio UE del 13 luglio 2021 relativo al proprio PNRR, in conformità all'art.21 del Regolamento (UE) 2021/241, da questa approvata e sottoposta al Consiglio UE

- **Regolamento delegato (UE) 2021/2106** della Commissione del 28 settembre 2021, ad integrazione del regolamento (UE) 2021/241 del Parlamento europeo e del Consiglio, che istituisce il dispositivo per la ripresa e la resilienza, stabilendo gli indicatori comuni e gli elementi dettagliati del quadro di valutazione della ripresa e della resilienza.
- **Regolamento (UE) 2023/435** del 27 febbraio 2023, che modifica il regolamento (UE) 2021/241, per l’inserimento di capitoli dedicati al piano *REPowerEU* nei piani per la ripresa e la resilienza e che modifica i regolamenti (UE) n. 1303/2013, (UE) 2021/1060 e (UE) 2021/1755, e la direttiva 2003/87/C.
- **Comunicazione della Commissione del 3 marzo 2023 (2023/C 80/01)** - Orientamenti sui piani per la ripresa e la resilienza nel contesto di *REPowerEU*.
- **Comunicazione della Commissione 11 ottobre 2023 n. C/2023/111** - Orientamenti tecnici sull'applicazione del principio «non arrecare un danno significativo» a norma del regolamento sul dispositivo per la ripresa e la resilienza.
- **Comunicazione della Commissione C/2024/4618 del 22 luglio 2024** - Orientamenti sui piani per la ripresa e la resilienza.

1.2.2 Fonti nazionali primarie e secondarie

Di seguito i vari interventi normativi e provvedimenti nazionali che si sono susseguiti per adeguare il quadro normativo nazionale agli obiettivi del *Next Generation EU* (NGEU), del *Recovery Plan* e del PNRR, afferenti *in primis* alla costruzione di una impalcatura per la gestione dell’intero piano (*governance*) e, successivamente, all’attuazione delle Misure con le varie disposizioni procedurali, nonché, in particolare, disposizioni volte ad agevolare il raggiungimento degli obiettivi e traguardi quali il FOI (Fondo per l’avvio delle opere indifferibili) e disposizioni per il rispetto dei termini previsti dal Piano

- **Legge 27 dicembre 2019, n. 160** - “*Bilancio di previsione dello Stato per l'anno finanziario 2020 e bilancio pluriennale per il triennio 2020-2022*”;
- **Decreto-legge 6 maggio 2021, n. 59**, e s.m.i. “*Misure urgenti relative al Fondo complementare al Piano nazionale di ripresa e resilienza e altre misure urgenti per gli investimenti*”, convertito, con modificazioni, dalla legge 1° luglio 2021, n. 101;
- **Decreto-legge 31 maggio 2021, n. 77**, e s.m.i. “*Governance del Piano nazionale di rilancio e resilienza e prime misure di rafforzamento delle strutture amministrative e di accelerazione e snellimento delle procedure*”, convertito, con modificazioni, dalla legge 29 luglio 2021, n. 108;

- **Decreto-legge 9 giugno 2021, n. 80 e s.m.i.** *“Misure urgenti per il rafforzamento della capacità amministrativa delle pubbliche amministrazioni funzionali all'attuazione del Piano nazionale di ripresa e resilienza (PNRR) e per l'efficienza della giustizia”*, convertito, con modificazioni, dalla legge 6 agosto 2021, n. 113;
- **Decreto del Presidente del Consiglio dei Ministri, 9 luglio 2021**, che individua le amministrazioni centrali di cui all'articolo 8, del decreto-legge 31 maggio 2021, n. 77, titolari di interventi previsti nel PNRR;
- **Decreto del Ministro dell'economia e delle finanze 15 luglio 2021**, adottato in attuazione dell'art.1, c.7 del decreto-legge 6 maggio 2021, n. 59, che individua gli obiettivi iniziali, intermedi e finali determinati per ciascun programma, intervento e progetto del Piano complementare, nonché le relative modalità di monitoraggio;
- **Decreto del Ministro dell'economia e delle finanze 6 agosto 2021** sulla ripartizione delle risorse finanziarie e responsabilità dei singoli interventi del PNRR;
- **Decreto-legge 10 settembre 2021, n. 121 e s.m.i.** *“Disposizioni urgenti in materia di investimenti e sicurezza delle infrastrutture, dei trasporti e della circolazione stradale, per la funzionalità del Ministero delle infrastrutture e della mobilità sostenibili, del Consiglio superiore dei lavori pubblici e dell'Agenzia nazionale per la sicurezza delle infrastrutture stradali e autostradali”*, convertito, con modificazioni, dalla legge 9 novembre 2021, n. 156;
- **Decreto del Presidente del Consiglio dei Ministri 15 settembre 2021**, che attua l'articolo 1, comma 1044, della legge 30 dicembre 2020, n. 178, in materia di modalità di rilevazione dei dati di attuazione finanziaria, fisica e procedurale relativi a ciascun progetto nell'ambito delle componenti del PNRR;
- **Decreto del Ministro dell'Economia e delle Finanze del 30 settembre 2021** - *“Individuazione e attribuzioni degli Uffici di livello dirigenziale non generale dei Dipartimenti del Ministero dell'economia e delle finanze”*;
- **Decreto del Ministro dell'economia e delle finanze 11 ottobre 2021**, recante le *“Procedure relative alla gestione finanziaria delle risorse previste nell'ambito del PNRR di cui all'articolo 1, comma 1042, della legge 30 dicembre 2020, n. 178”*;
- **Decreto-legge 6 novembre 2021, n. 152 e s.m.i.** *“Disposizioni urgenti per l'attuazione del Piano nazionale di ripresa e resilienza (PNRR) e per la prevenzione delle infiltrazioni mafiose”*, convertito, con modificazioni, dalla legge 29 dicembre 2021, n. 233;
- **Decreto del Ministero dell'economia e delle finanze 14 dicembre 2021** recante *“Accertamento Loan Agreement and Prefinancing Loan – PNRR”*;

- **Legge 23 dicembre 2021, n. 238** - *“Disposizioni per l’adempimento degli obblighi derivanti dall’appartenenza dell’Italia all’Unione europea - Legge europea 2019-2020”*;
- **Legge 30 dicembre 2021, n. 234** - *“Bilancio di previsione dello Stato per l’anno finanziario 2022 e bilancio pluriennale per il triennio 2022-2024”*;
- **Decreto-legge 27 gennaio 2022, n. 4**, convertito con modificazioni dalla Legge 28 marzo 2022, n. 25 - *“Misure urgenti in materia di sostegno alle imprese e agli operatori economici, di lavoro, salute e servizi territoriali, connesse all’emergenza da COVID-19, nonché per il contenimento degli effetti degli aumenti dei prezzi nel settore elettrico”*;
- **Decreto-legge 1^marzo 2022, n. 17**, convertito con modificazioni dalla Legge 27 aprile 2022, n. 34 - *“Misure urgenti per il contenimento dei costi dell’energia elettrica e del gas naturale, per lo sviluppo delle energie rinnovabili e per il rilancio delle politiche industriali”*;
- **Decreto-legge 30 aprile 2022, n. 36** e s.m.i. recante *“Ulteriori misure urgenti per l’attuazione del Piano nazionale di ripresa e resilienza (PNRR)”*, convertito, con modificazioni, dalla legge 29 giugno 2022, n. 79;
- **Decreto-legge 17 maggio 2022, n. 50** recante *“Misure urgenti in materia di politiche energetiche nazionali, produttività delle imprese e attrazione degli investimenti, nonché in materia di politiche sociali e di crisi ucraina”*, convertito, con modificazioni, dalla legge 15 luglio 2022, n. 91;
- **Decreto del Presidente del Consiglio dei Ministri 28 luglio 2022**, recante la *“Disciplina le modalità di accesso al Fondo per l’avvio di opere indifferibili”*, istituito ai sensi del comma 7, dell’articolo 26 del d.l.n. 50/2022 (c.d. Decreto Aiuti);
- **Decreto del Ministero dell’economia e delle finanze 5 agosto 2022** recante *“Modifiche al decreto 11 ottobre 2021 che stabilisce le procedure relative alla gestione finanziaria delle risorse previste nell’ambito del PNRR, di cui all’articolo 1, comma 1042, della legge 30 dicembre 2020, n. 178”*;
- **Decreto-legge 16 giugno 2022, n. 68**, convertito con modificazioni dalla Legge 5 agosto 2022, n. 108 - *“Disposizioni urgenti per la sicurezza e lo sviluppo delle infrastrutture, dei trasporti e della mobilità sostenibile, nonché in materia di grandi eventi e per la funzionalità del Ministero delle infrastrutture e della mobilità sostenibili”*;
- **Decreto-legge 9 agosto 2022, n. 115**, convertito con modificazioni dalla Legge 21 settembre 2022, n. 142 - *“Misure urgenti in materia di energia, emergenza idrica, politiche sociali e industriali”*;

- **Decreto-legge del 23 settembre 2022, n. 144** recante: «*Ulteriori misure urgenti in materia di politica energetica nazionale, produttività delle imprese, politiche sociali e per la realizzazione del Piano nazionale di ripresa e resilienza (PNRR)*», convertito, con la legge 17 novembre 2022, n. 175;
- **Decreto-legge 18 novembre 2022, n. 176**, convertito con modificazioni dalla Legge 13 gennaio 2023, n. 6 - «*Misure urgenti di sostegno nel settore energetico e di finanza pubblica*»;
- **Legge 29 dicembre 2022, n. 197** «*Bilancio di previsione dello Stato per l'anno finanziario 2023 e bilancio pluriennale per il triennio 2023-2025*»;
- **Decreto del Ministro dell'Economia e delle Finanze 10 febbraio 2023** - «*Bilancio di previsione per l'anno finanziario 2023 e bilancio pluriennale per il triennio 2023-2025. Fondo opere indifferibili 2023*»;
- **Decreto del Ministro dell'Economia e delle Finanze 23 febbraio 2023** - Modifiche alla tabella A allegata al decreto 6 agosto 2021, recante «*Assegnazione delle risorse finanziarie previste per l'attuazione degli interventi del Piano nazionale di ripresa e resilienza (PNRR) e ripartizione di traguardi e obiettivi per scadenze semestrali di rendicontazione*»;
- **Decreto-legge 24 febbraio 2023, n. 13** e s.m.i. recante «*Disposizioni urgenti per l'attuazione del Piano nazionale di ripresa e resilienza (PNRR) e del Piano nazionale degli investimenti complementari al PNRR (PNC), nonché per l'attuazione delle politiche di coesione e della politica agricola comune*», convertito, con modificazioni, dalla legge 21 aprile 2023, n. 41;
- **Decreto legislativo 31 marzo 2023, n. 36** - «*Codice dei contratti pubblici in attuazione dell'articolo 1 della legge 21 giugno 2022, n. 78, recante delega al Governo in materia di contratti pubblici*»;
- **Decreto-legge 22 aprile 2023, n. 44**, convertito con modificazioni dalla Legge 21 giugno 2023, n. 74 - «*Disposizioni urgenti per il rafforzamento della capacità amministrativa delle amministrazioni pubbliche*»;
- **Decreto del Presidente del Consiglio dei Ministri 26 aprile 2023** recante «*Istituzione della Struttura di missione denominata "Struttura di missione PNRR"*»
- **Decreto-legge 4 maggio 2023, n. 48**, convertito con modificazioni dalla Legge 3 luglio 2023, n. 85 - «*Misure urgenti per l'inclusione sociale e l'accesso al mondo del lavoro*»;
- **Decreto-legge 19 settembre 2023, n. 124**, convertito con modificazioni dalla Legge 13 novembre 2023, n. 162 - «*Disposizioni urgenti in materia di politiche di coesione, per il rilancio dell'economia nelle aree del Mezzogiorno del Paese, nonché in materia di immigrazione*»;

- **Decreto-legge 18 ottobre 2023, n. 145**, convertito in legge, con modificazioni, dalla L. n. 191 del 15 dicembre 2022 – *“Misure urgenti in materia economica e fiscale, in favore degli enti territoriali, a tutela del lavoro e per esigenze indifferibili”*;
- **Decreto-legge 2 marzo 2024, n. 19** - convertito in legge, con modificazioni, dall'art. 1, comma 1, L. 29 aprile 2024, n. 56 – *“Ulteriori disposizioni urgenti per l'attuazione del Piano nazionale di ripresa e resilienza (PNRR)”*;
- **Decreto-legge 7 maggio 2024, n. 60** - entrato in vigore l'8 maggio 2024 – *“Ulteriori disposizioni urgenti in materia di politiche di coesione”*.

1.2.3 Circolari MEF-RGS

Dall'approvazione del PNRR, il Ministero dell'Economia e delle Finanze (MEF) e la Ragioneria Generale dello Stato (RGS) hanno periodicamente emanato circolari volte a fornire indicazioni, dare disposizioni o fornire informazioni, alle Amministrazioni interessate a livello centrale e territoriale, relative alla realizzazione del PNRR e del PNC, a partire dalla selezione dei progetti e successivamente all'attuazione, monitoraggio e rendicontazione degli stessi.

- Circolare del 14 ottobre 2021 n. 21 *“Trasmissione delle Istruzioni Tecniche per la selezione dei progetti PNRR”*;
- Circolare del 29 ottobre 2021 n. 25 *“Rilevazione periodica avvisi, bandi e altre procedure di attivazione degli investimenti”*;
- Circolare del 14 dicembre 2021, n. 31, – Rendicontazione PNRR al 31.12.2021 – *“Trasmissione dichiarazione di gestione e check-list relativa a milestone e target”*;
- Circolare del 30 dicembre 2021 n. 32 *“Guida operativa per il rispetto del principio di non arrecare danno significativo all'ambiente (DNSH)”*;
- Circolare del 31 dicembre 2021 n. 33 *“Nota di chiarimento sulla Circolare del 14 ottobre 2021, n. 21 - Trasmissione delle Istruzioni Tecniche per la selezione dei progetti PNRR - Addizionalità, finanziamento complementare e obbligo di assenza del c.d. doppio finanziamento”*;
- Circolare del 18 gennaio 2022 n. 4 *“Piano Nazionale di Ripresa e Resilienza (PNRR) - articolo 1, comma 1 del decreto-legge n. 80 del 2021 - Indicazioni attuative”*;
- Circolare del 24 gennaio 2022 n. 6 *“Servizi di assistenza tecnica per le Amministrazioni titolari di interventi e soggetti attuatori del PNRR”*;

- Circolare del 10 febbraio 2022, n. 9 “Trasmissione delle Istruzioni tecniche per la redazione dei sistemi di gestione e controllo delle amministrazioni centrali titolari di interventi del PNRR”;
- Circolare del 29 aprile 2022, n. 21 - “Chiarimenti in relazione al riferimento alla disciplina nazionale in materia di contratti pubblici richiamata nei dispositivi attuativi relativi agli interventi PNRR e PNC”;
- Circolare del 14 giugno 2022, n. 26 - “Rendicontazione Milestone/Target connessi alla seconda “Richiesta di pagamento” alla C.E. prevista per il 28 giugno 2022”;
- Circolare del 21 giugno 2022, n. 27 “Piano Nazionale di Ripresa e Resilienza (PNRR) - Monitoraggio delle misure PNRR”;
- Circolare del 4 luglio 2022 n. 28 “Controllo di regolarità amministrativa e contabile dei rendiconti di contabilità ordinaria e di contabilità speciale. Controllo di regolarità amministrativa e contabile sugli atti di gestione delle risorse del PNRR - prime indicazioni operative”;
- Circolare del 26 luglio 2022 n. 29 “Modalità di erogazione delle risorse PNRR”;
- Circolare dell'11 agosto 2022 n. 30 “Procedure di controllo e rendicontazione delle misure PNRR”;
- Circolare del 21 settembre 2022, n. 31 - “Modalità di accesso al Fondo per l'avvio di opere indifferibili di cui all' articolo 26, commi 7 e 7-bis, del decreto-legge 17 maggio 2022, n. 50”;
- Circolare del 22 settembre 2022 n. 32 “Acquisto di immobili pubblici a valere sul PNRR”;
- Circolare del 13 ottobre 2022 n. 33 “Aggiornamento Guida operativa per il rispetto del principio di non arrecare danno significativo all'ambiente (cd. DNSH)”;
- Circolare del 17 ottobre 2022 n. 34 “Linee guida metodologiche per la rendicontazione degli indicatori comuni per il Piano nazionale di ripresa e resilienza”;
- Circolare del 9 novembre 2022 n. 37 “Procedura “semplificata” di cui all'articolo 7 del DPCM 28 luglio 2022 e articolo 29 del decreto-legge n. 144 del 2022: rimodulazioni e verifiche in itinere ed ex post”;
- Circolare del 5 dicembre 2022 n. 40 “PNC - Piano nazionale per gli investimenti complementari al Piano nazionale di ripresa e resilienza (PNC): trasmissione istruzioni sulle modalità di monitoraggio degli interventi”;
- Circolare del 7 dicembre 2022 n. 41 “Piano Nazionale di Ripresa e Resilienza (PNRR) - Rendicontazione milestone/target connessi alla terza “Richiesta di pagamento” alla C.E.”;
- Circolare del 14 dicembre 2022 n. 43 “Interventi PNRR gestiti sul modulo finanziario del sistema ReGiS. Operazioni contabili esercizio finanziario 2022”;

- Circolare del 2 gennaio 2023, n. 1 – “Controllo preventivo di regolarità amministrativa e contabile di cui al decreto legislativo 30 giugno 2011, n. 123. Precisazioni relative anche al controllo degli atti di gestione delle risorse del PNRR”;
- Circolare del 13 marzo 2023 n. 10 “Interventi PNRR. Ulteriori indicazioni operative per il controllo preventivo e il controllo dei rendiconti delle Contabilità Speciali PNRR aperte presso la Tesoreria dello Stato”;
- Circolare del 22 marzo 2023 n. 11 “Registro Integrato dei Controlli PNRR - Sezione controlli milestone e target”;
- Circolare del 14 aprile 2023 n. 16 “Integrazione delle Linee Guida per lo svolgimento delle attività di controllo e rendicontazione delle Misure PNRR di competenza delle Amministrazioni centrali e dei Soggetti Attuatori - Rilascio in esercizio sul sistema informativo ReGiS delle Attestazioni dei controlli svolti su procedure e spese e del collegamento alla banca dati ORBIS nonché alle piattaforme antifrode ARACHNE e PIAF-IT”;
- Circolare del 27 aprile 2023 n. 19 “Utilizzo del sistema ReGiS per gli adempimenti PNRR e modalità di attivazione delle anticipazioni di cassa a valere sulle contabilità di tesoreria NGEU”;
- Circolare del 24 luglio 2023, n. 25 – “Linee guida operative relative alle modalità di attivazione delle anticipazioni di cassa a valere sulle contabilità di tesoreria NGEU”;
- Circolare dell’8 agosto 2023, n. 26 – “Rendicontazione Milestone/Target (M&T) connessi alla quarta “Richiesta di pagamento” alla C.E.”;
- Circolare del 15 settembre 2023, n. 27 – “Integrazione delle Linee Guida per lo svolgimento delle attività di controllo e rendicontazione delle Misure PNRR di competenza delle Amministrazioni centrali e dei Soggetti Attuatori. Adozione dell’Appendice tematica Rilevazione delle titolarità effettive ex art. 22 par. 2 lett. d) Reg. (UE) 2021/241 e comunicazione alla UIF di operazioni sospette da parte della Pubblica amministrazione ex art. 10, d.lgs. 231/2007”;
- Circolare del 28 novembre 2023, n. 31 - Procedure di trasferimento delle risorse del “Fondo per l’avvio di opere indifferibili” di cui all’articolo 26, commi 7 e 7-bis, del decreto-legge 17 maggio 2022, n. 50 e ss.mm. e ii.;
- Circolare del 1° dicembre 2023, n. 32 – “Rendicontazione Milestone/Target (M&T) connessi alla quinta “Richiesta di pagamento” alla C.E.”;
- Circolare del 7 dicembre 2023 n. 33 – “Interventi PNRR gestiti sul modulo finanziario del sistema ReGiS. Operazioni contabili esercizio finanziario 2023”;
- Circolare del 22 dicembre 2023, n. 35 – “Strategia generale antifrode per l’attuazione del Piano Nazionale di Ripresa e Resilienza - versione 2.0”;

- Circolare del 3 gennaio 2024, n. 1 - *Disposizioni in materia di riduzione dei tempi di pagamento delle pubbliche amministrazioni – Attuazione dell’articolo 4-bis del decreto-legge 24 febbraio 2023, n. 13, convertito, con modificazioni, dalla legge 21 aprile 2023, n. 41. Prime indicazioni operative”;*
- Circolare del 18 gennaio 2024, n. 2 – *“Monitoraggio delle misure del Piano Nazionale di Ripresa e Resilienza (PNRR) e della Politica di coesione per il periodo di programmazione 2021-2027. Protocollo Unico di Colloquio, versione 2.0”;*
- Circolare del 29 febbraio 2024, n. 8 – *“Trasformazione digitale dei servizi della pubblica amministrazione ai sensi articolo 27, comma 2-quinquies, del decreto-legge 6 novembre 2021, n. 152, convertito, con modificazioni, dalla legge 29 dicembre 2021, n. 233. Criteri per l’adozione delle variazioni contabili necessarie per il passaggio al cloud”;*
- Circolare del 12 marzo 2024, n. 10 – *“Procedure di gara svolte dalle Centrali di Committenza e correlate agli interventi del Piano Nazionale di Ripresa e Resilienza (PNRR)”;*
- Circolare del 28 marzo 2024, n. 13 – *“Integrazione delle Linee Guida per lo svolgimento delle attività di controllo e rendicontazione delle Misure PNRR di competenza delle Amministrazioni centrali e dei Soggetti Attuatori. Adozione delle Appendici tematiche: La prevenzione e il controllo del conflitto di interessi ex art. 22 Reg. (UE) 2021/241; La duplicazione dei finanziamenti ex art. 22 par. 2 lett. c) Reg. (UE) 2021/241”;*
- Circolare del 5 aprile 2024, n. 15 – *“Disposizioni in materia di riduzione dei tempi di pagamento delle pubbliche amministrazioni - Pagamenti di natura non commerciale e utilizzo della facoltà prevista dall’articolo 4, comma 4, del decreto legislativo n. 231 del 2002. Prime indicazioni”;*
- Circolare del 9 aprile 2024, n. 17 - *Riforma 1.11 del PNRR "Riduzione dei tempi di pagamento delle pubbliche amministrazioni e delle autorità sanitarie" - ricognizione degli strumenti a disposizione degli enti locali per garantire la tempestività dei pagamenti”;*
- Circolare del 13 maggio 2024, n. 21 – *“Indicazioni operative per l’attivazione delle anticipazioni di cui all’art. 11 del decreto-legge 2 marzo 2024, n. 19, convertito, con modificazioni, dalla legge 29 aprile 2024, n. 56”;*
- Circolare del 14 maggio 2024, n. 22 – *“Aggiornamento Guida operativa per il rispetto del principio di non arrecare danno significativo all’ambiente (cd. DNSH)”;*
- Circolare del 17 maggio 2024, n. 27 – *Monitoraggio delle misure del Piano nazionale di ripresa e resilienza (PNRR) e della Politica di Coesione per il periodo di programmazione 2021-2027. Protocollo Unico di Colloquio, versione 3.0 e PUC Applicativo versione 1.0.”;*
- Circolare del 31 maggio 2024, n. 29 – *“Rendicontazione Milestone/Target (M&T) connessi alla sesta “Richiesta di pagamento” alla C.E.”.*

1.3 Obiettivi e metodologia dell'indagine

La presente indagine è finalizzata a fornire – in continuità con il monitoraggio effettuato da questa Sezione regionale di controllo contenuto nel precedente referto dell'anno 2023 (del.n. 58/2023/GEST) - un aggiornamento sullo stato di avanzamento dei progetti della Regione Umbria e degli Enti locali umbri finanziati con fondi previsti dal PNRR, integrati da ulteriori fonti di finanziamento nazionali, tra le quali quelle allocate per il tramite del Fondo Nazionale Complementare al PNRR (PNC), nonché da risorse proprie di bilancio della stessa Regione e dei medesimi Enti locali e anche da risorse di privati.

Sulla base del “Programma delle attività per l'anno 2024” approvato dalla Sezione delle autonomie con deliberazione n. 3/2024/SEZAUT/INPR, questa Sezione regionale di controllo ha approvato, con deliberazione n. 1/2024/INPR, il “Programma di controllo per l'anno 2024” contenente i propri indirizzi programmatici, ricomprendenti un quadro di indagine sull'effettuazione del monitoraggio dello stato di avanzamento degli interventi previsti dal PNRR posti in essere dagli enti territoriali umbri destinatari dei finanziamenti, da espletare anche in base alle indicazioni fornite dalla stessa Sezione delle autonomie al fine di assicurare omogeneità e confrontabilità delle informazioni.

Per lo svolgimento della presente indagine questa Sezione si è avvalsa dei dati e delle informazioni contenuti nella “Tabella PNRR” per la rilevazione dello stato di attuazione dei progetti in termini di avanzamento finanziario al 31.12.2023 (la scelta della data di osservazione è finalizzata all'acquisizione di dati consolidati con i rendiconti approvati dagli Enti) ed in termini di avanzamento procedurale con fase scaduta al 30.06.2024 - come valorizzati dagli Organi di revisione degli enti territoriali umbri – quale allegato e parte integrante del questionario rendiconto 2023 della Regione, dei Comuni e delle Province, di cui alle Linee guida della Sezione delle Autonomie approvate rispettivamente con le deliberazioni n. 6/2024/INPR e n. 8/2024/INPR.

La predetta Tabella contiene dati che popolano una sezione già precompilata – tratti dalla “banca dati CUP” della “PCM-DIPE” - elaborati dalla Sezione delle autonomie e aggiornati con le risultanze dei dati acquisiti attraverso la somministrazione dei questionari PNRR allegati alle Linee guida per il preventivo 2023-2025, alle quali si aggiungono le successive sezioni con informazioni, per ciascun CUP di progetto, completati a cura dell'Organo di revisione di ciascun ente territoriale. Tutti i campi della menzionata Tabella sono stati predisposti per raccogliere le principali informazioni, lasciando la possibilità alle Sezioni

regionali di controllo di richiedere, nell'ambito di specifiche istruttorie, tutti gli elementi ritenuti ulteriormente utili.

Coerentemente con quanto sopra prospettato, sono stati pertanto individuati, per taluni specifici CUP di progetto, ambiti meritevoli di approfondimento in relazione a situazioni di potenziali criticità emersi sia nell'avvio sia nell'esecuzione dei relativi interventi. In data 13.09.2024 e 16.09.2024⁶ specifiche note istruttorie sono state quindi inviate alle Amministrazioni ed ai rispettivi Organi di revisione economico-finanziaria coinvolti in tale ambito al fine di acquisire chiarimenti ed ulteriori elementi d'informazione utili a meglio comprendere lo stato di avanzamento procedurale dei progetti ed il superamento o meno di talune criticità segnalate in termini sia di carenze di personale sia di ritardi nell'esecuzione del cronoprogramma dei lavori.

Ciascuna Amministrazione ha fatto tempestivamente pervenire la propria risposta, fornendo i dati e le informazioni richiesti sui CUO di progetto segnalati, le cui note sono state acquisite agli atti⁷.

Alla luce di tutto quanto sopra esposto, con lo svolgimento della presente indagine si intende fornire un complessivo quadro dello stato di avanzamento dei progetti (CUP) finanziati principalmente dal PNRR e dal PNC (nonché da altre fonti pubbliche e private) risultati di competenza della Regione e degli Enti locali umbri, sia in termini finanziari al 31.12.2023 sia in termini di fasi procedurali alla data del 30.06.2024 in relazione ai cronoprogrammi fissati, ed anche delle criticità segnalate dai soggetti attuatori e sub-attuatori dei medesimi progetti.

Gli esiti dell'esame svolto, esposti nel successivo capitolo 3, sono quindi il frutto dell'elaborazione dei dati e delle informazioni reperiti da questa Sezione con le modalità sopra ricordate.

⁶ Note istruttorie inviate in data 13.09.2024 e 16.09.2024, con prot. nn. 2383, 2390, 2391, 2392, 2393, 2394, 2395, 2396, 2397.

⁷ Note di riscontro trasmesse dalle Amministrazioni coinvolte ed acquisite ai prot. nn. 2513 del 23.09.2024, 2580 del 26.09.2024, 2504 del 20.09.2024, 2501 del 20.09.2024, 2510 del 20.09.2024, 2505 del 20.09.2024, 2502 del 20.09.2024, 2486 del 18.09.2024, 2616 del 27.09.2024.

CAPITOLO II

LA RICOGNIZIONE DEI PROGETTI ED IL LORO STATO DI AVANZAMENTO

Sommario: 2.1 I complessivi progetti PNRR-PNC in Umbria, di competenza della Regione e degli Enti Locali. 2.2 I progetti PNRR-PNC di competenza della Regione Umbria. 2.3 I progetti PNRR-PNC di competenza degli Enti Locali umbri. 2.3.1 Provincia di Perugia. 2.3.2 Provincia di Terni. 2.3.3 Comune di Perugia. 2.3.4 Comune di Terni. 2.3.5 Comune di Acquasparta. 2.3.6 Comune di Allerona. 2.3.7 Comune di Alviano. 2.3.8 Comune di Amelia. 2.3.9 Comune di Arrone. 2.3.10 Comune di Assisi. 2.3.11 Comune di Attigliano. 2.3.12 Comune di Avigliano Umbro. 2.3.13 Comune di Baschi. 2.3.14 Comune di Bastia Umbra. 2.3.15 Comune di Bettona. 2.3.16 Comune di Bevagna. 2.3.17 Comune di Calvi dell'Umbria. 2.3.18 Comune di Campello sul Clitunno. 2.3.19 Comune di Cannara. 2.3.20 Comune di Cascia. 2.3.21 Comune di Castel Giorgio. 2.3.22 Comune di Castel Ritaldi. 2.3.23 Comune di Castel Viscardo. 2.3.24 Comune di Castiglione Del Lago. 2.3.25 Comune di Cerreto di Spoleto. 2.3.26 Comune di Citerna. 2.3.27 Comune di Città della Pieve. 2.3.28 Comune di Città di Castello. 2.3.29 Comune di Collazzone. 2.3.30 Comune di Corciano. 2.3.31 Comune di Costacciaro. 2.3.32 Comune di Deruta. 2.3.33 Comune di Fabro. 2.3.34 Comune di Ferentillo. 2.3.35 Comune di Ficulle. 2.3.36 Comune di Foligno. 2.3.37 Comune di Fossato Di Vico. 2.3.38 Comune di Fratta Todina. 2.3.39 Comune di Giano dell'Umbria. 2.3.40 Comune di Giove. 2.3.41 Comune di Gualdo Cattaneo. 2.3.42 Comune di Gualdo Tadino. 2.3.43 Comune di Guardea. 2.3.44 Comune di Gubbio. 2.3.45 Comune di Lisciano Niccone. 2.3.46 Comune di Lugnano in Teverina. 2.3.47 Comune di Magione. 2.3.48 Comune di Marsciano. 2.3.49 Comune di Massa Martana. 2.3.50 Comune di Monte Castello di Vibio. 2.3.51 Comune di Monte Santa Maria Tiberina. 2.3.52 Comune di Montecastrilli. 2.3.53 Comune di Montecchio. 2.3.54 Comune di Montefalco. 2.3.55 Comune di Montefranco. 2.3.56 Comune di Montegabbione. 2.3.57 Comune di Monteleone di Spoleto. 2.3.58 Comune di Monteleone d'Orvieto. 2.3.59 Comune di Montone. 2.3.60 Comune di Narni. 2.3.61 Comune di Nocera Umbra. 2.3.62 Comune di Norcia. 2.3.63 Comune di Orvieto. 2.3.64 Comune di Otricoli. 2.3.65 Comune di Paciano. 2.3.66 Comune di Panicale. 2.3.67 Comune di Parrano. 2.3.68 Comune di Passignano Sul Trasimeno. 2.3.69 Comune di Penna in Teverina. 2.3.70 Comune di Piegaro. 2.3.71 Comune di Pietralunga. 2.3.72 Comune di Poggiodomo. 2.3.73 Comune di Polino. 2.3.74 Comune di Porano. 2.3.75 Comune di Preci. 2.3.76 Comune di San Gemini. 2.3.77 Comune di San Giustino. 2.3.78 Comune di San Venanzo. 2.3.79 Comune di Sant'Anatolia di Narco. 2.3.80 Comune di Scheggia e Pascelupo. 2.3.81 Comune di Scheggino. 2.3.82 Comune di Sellano. 2.3.83 Comune di Sigillo. 2.3.84 Comune di Spello. 2.3.85 Comune di Spoleto. 2.3.86 Comune di Stroncone. 2.3.87 Comune di Todi. 2.3.88 Comune di Torgiano. 2.3.89 Comune di Trevi. 2.3.90 Comune di Tuoro Sul Trasimeno. 2.3.91 Comune di Umbertide. 2.3.92 Comune di Valfabbrica. 2.3.93 Comune di Vallo Di Nera. 2.3.94 Comune di Valtopina.

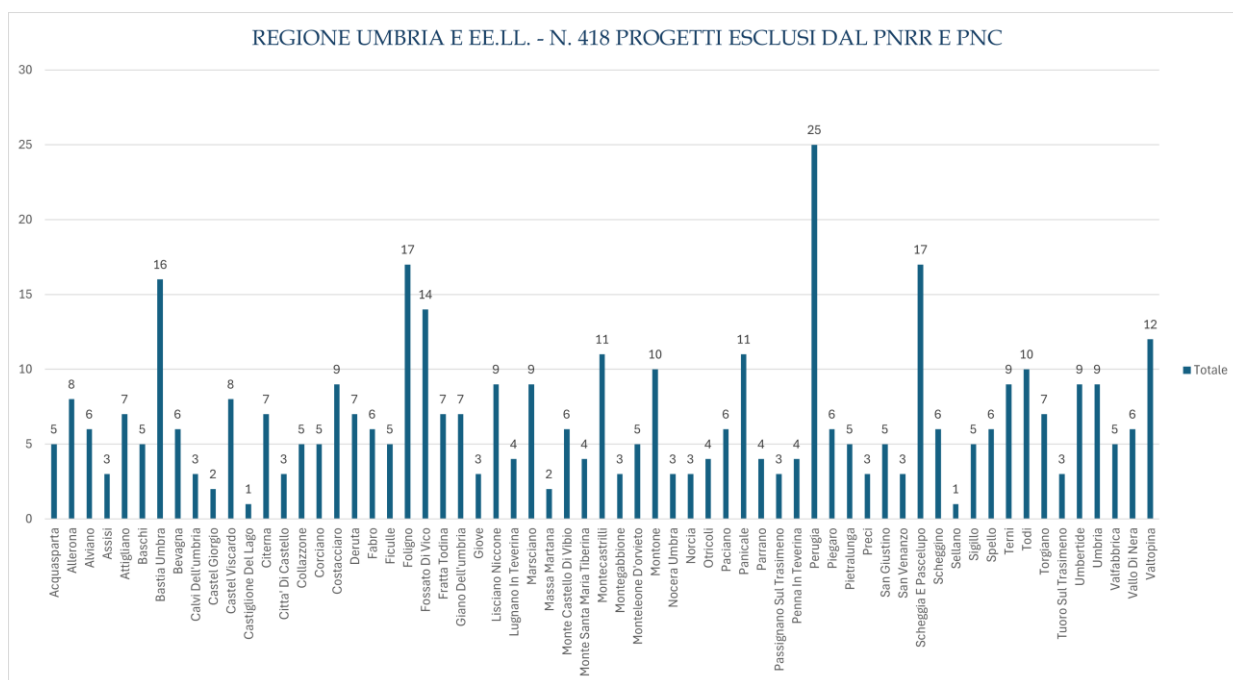
2.1 I complessivi progetti PNRR-PNC in Umbria, di competenza della Regione e degli Enti Locali

Dai dati presenti nella "Tabella PNRR" sono complessivamente risultati n. 1636 CUP di progetto di competenza della Regione Umbria e degli Enti locali Umbri, in qualità di soggetti attuatori principali.

Rispetto ai suddetti n. 1636 CUP di progetto occorre tuttavia non ricomprendere n. 418 CUP di progetto in quanto: (i) per alcuni la realizzazione è risultata essere direttamente in capo a soggetti attuatori di secondo livello diversi da Regione ed Enti locali (quali ad esempio Consorzi di bonifica, Ater, etc..) non chiamati dalla Sezione delle Autonomie della Corte dei conti a valorizzare i dati e le informazioni nella richiamata “Tabella PNRR”; (ii) altri CUP di progetto sono risultati invece esclusi e quindi non più finanziati da risorse del PNRR e del PNC, vale a dire quelli “non nativi PNRR” che, sebbene “candidati” al finanziamento PNRR, sono risultati poi stralciati dal Piano e finanziati con altre risorse nazionali stanziata “a legislazione vigente”; (iii) altri CUP di progetto sono risultati invece totalmente de-finanziati dal PNRR.

La tabella che segue riassume i complessivi n. 418 CUP di progetto che non sono stati pertanto ricompresi nella presente analisi:

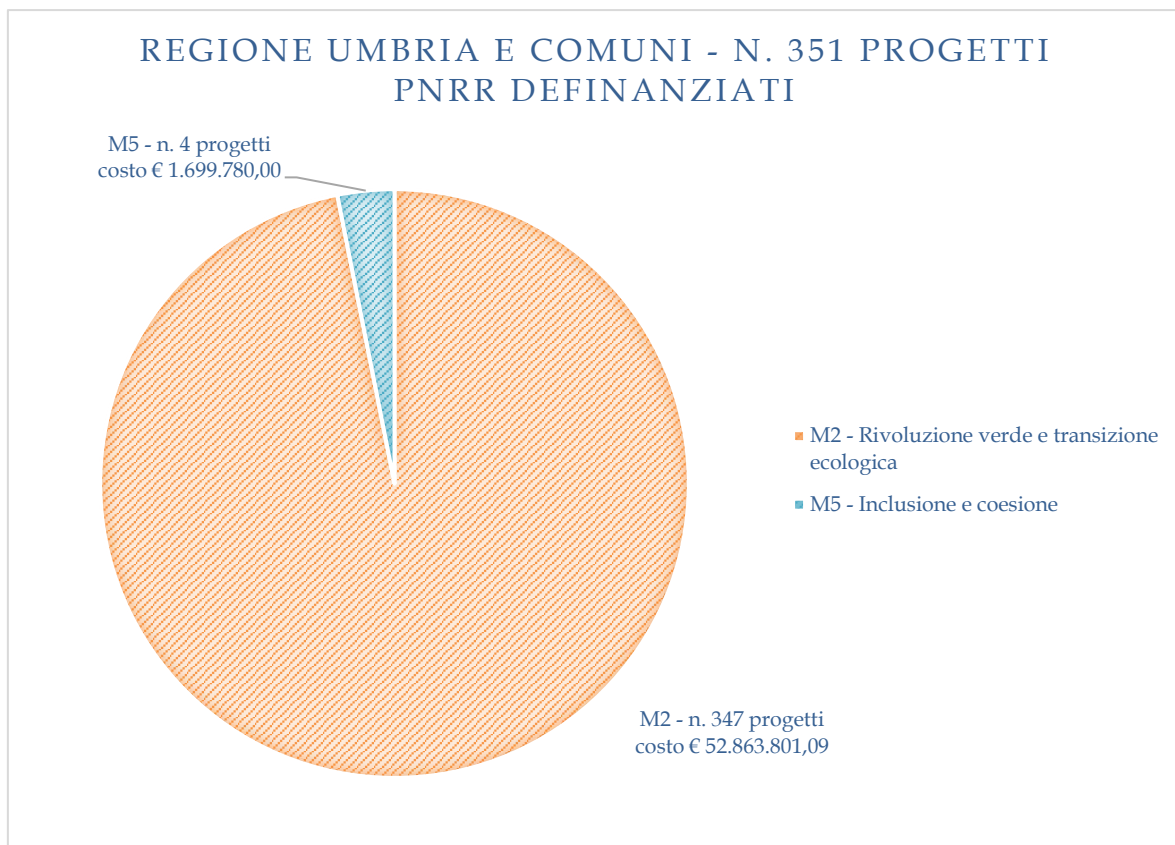
Tabella 1 - Regione Umbria e EE.LL. - n. 418 progetti esclusi dal PNRR e PNC



Fonte: Elaborazione Corte dei conti

Tra i n. 418 CUP di progetto un particolare interesse lo rivestono quelli risultati de-finanziati interamente dal PNRR, sia di competenza della Regione sia degli Enti locali, come meglio riepilogati con il successivo grafico:

Tabella 2 – Regione Umbria e Comuni – n. 351 progetti PNRR de-finanziati



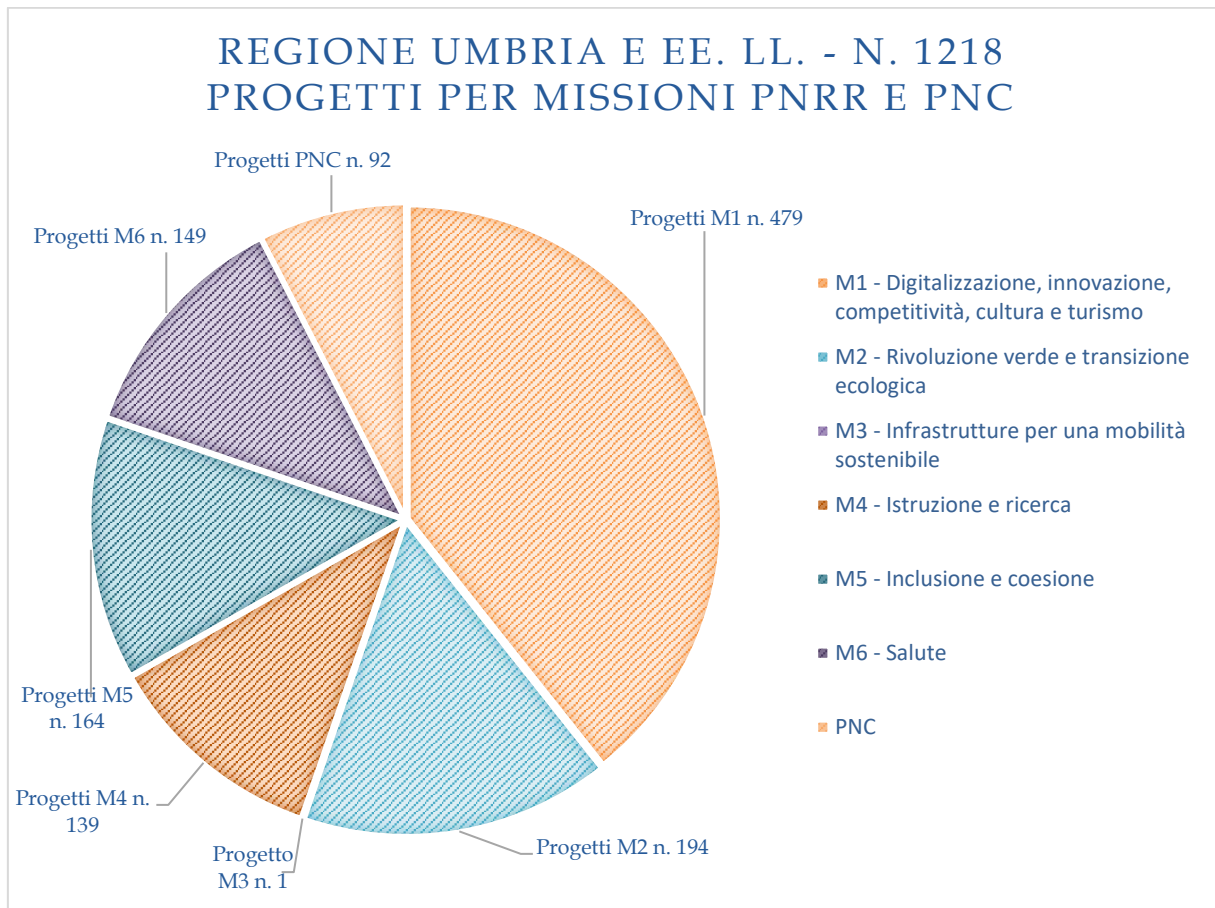
Fonte: Elaborazione Corte dei conti

I dati su esposti mostrano che i progetti PNRR risultati interamente de-finanziati sono stati n. 351, di un costo totale che ammontava ad euro 54.563.581,09. La gran parte dei progetti che sono stati de-finanziati ha interessato la Missione M2-Rivoluzione verde e transizione ecologica, in n. 347 e di un costo che ammontava a 52,8 milioni di euro; i restanti n. 4 progetti de-finanziati rientravano invece nella Missione M5-Inclusione e coesione, di un costo di 1,6 milioni di euro.

Dunque, al netto dei n. 418 CUP di progetto come sopra rappresentati, risultano essere n. 1218 i complessivi CUP di progetto finanziati dal PNRR e PNC, di competenza della Regione Umbria e degli Enti locali umbri in qualità di soggetti attuatori principali, il cui costo complessivo allo stato attuale finanziato ammonta ad oltre 1,3 mld di euro (euro 1.305.426.481,66).

I predetti n. 1218 CUP di progetto si articolano, come graficamente di seguito illustrato, nelle sei aree tematiche delle Missioni del PNRR a cui si aggiunge quella parte di progetti i cui investimenti non vengono finanziati dal PNRR ma dal Piano Complementare al PNRR (PNC).

Tabella 3 – Regione Umbria e EE.LL. n. 1218 progetti per Missione PNRR e PNC



Fonte: Elaborazione Corte dei conti

I complessivi n. 1218 CUP di progetto di competenza della Regione e degli Enti locali, in qualità di soggetti attuatori, risultano rispettivamente ricadere:

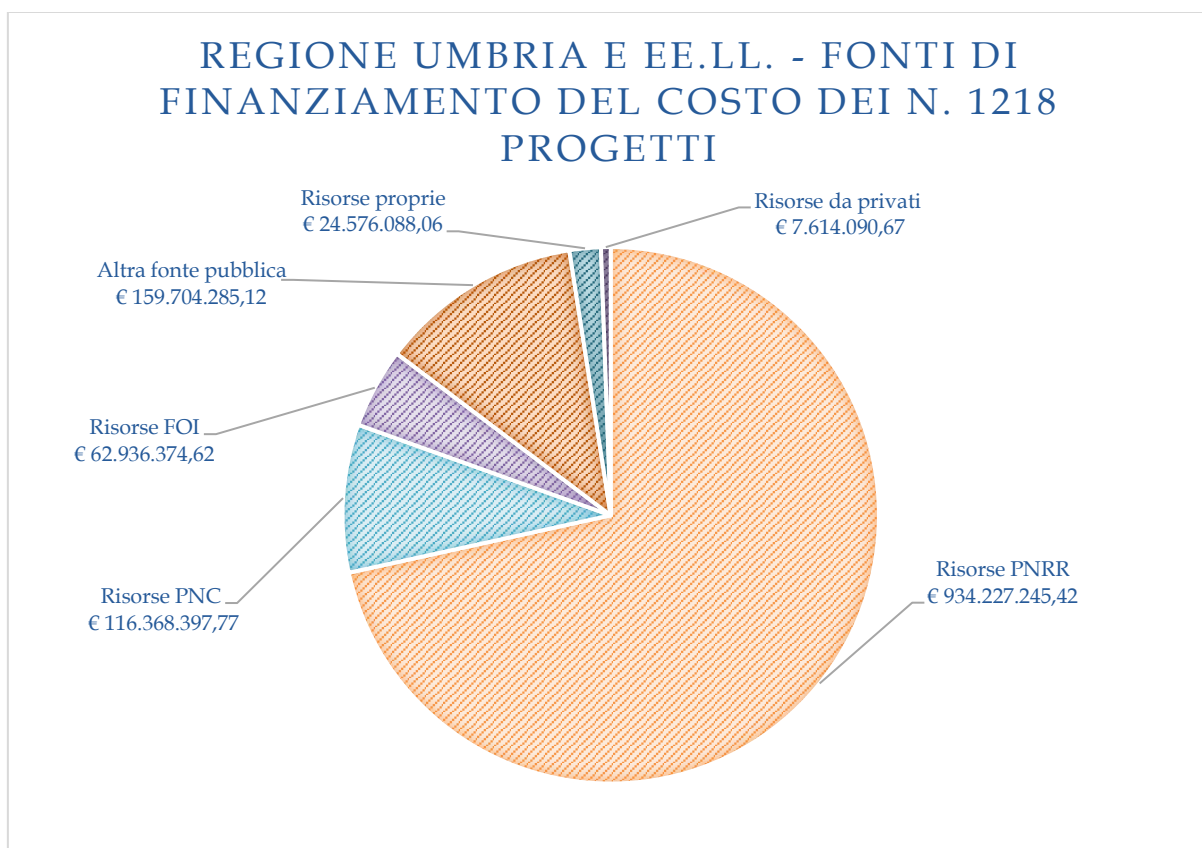
- n. 479 nella Missione 1-Digitalizzazione, Innovazione, Competitività, Cultura e Turismo;
- n. 194 nella Missione 2-Rivoluzione verde e Transizione Ecologica;
- n. 1 nella Missione 3-Infrastrutture per una Mobilità sostenibile;
- n. 139 nella Missione 4-Istruzione e Ricerca;
- n. 164 nella Missione 5-Inclusione e Coesione;

- n. 149 nella Missione 6-Salute;
- n. 92 progetti nel PNC.

Quanto sopra mostra che la gran parte dei CUP di progetto è ricompresa nella Missione 1: n. 479 ed in misura pari al 39,33% della totalità dei progetti stessi. Il 15,93% è invece ricompreso nella Missione 2 con n. 194 progetti; segue il 13,46% ricompreso nella Missione 5 con n. 164 progetti, mentre la Missione 6 ricomprende il 12,23% con n. 149 progetti e la Missione 3 ricomprende un solo progetto. Vi è poi un ulteriore 7,55% che rientra esclusivamente nel PNC, con n. 92 progetti.

In termini di copertura finanziaria del costo dei complessivi n. 1218 CUP di progetto, di 1,3 mld di euro, il successivo grafico espone la suddivisione per fonte finanziaria di provenienza:

Tabella 4 - Regione Umbria e EE.LL. fonti di finanziamento del costo dei n. 1218 progetti



Fonte: Elaborazione Corte dei conti

Da quanto sopra rappresentato, si evince che i n. 1218 CUP di progetto di competenza della Regione Umbria e degli Enti locali, di un costo complessivo di euro 1.305.426.481,66, risultano essere allo stato attuale così finanziati:

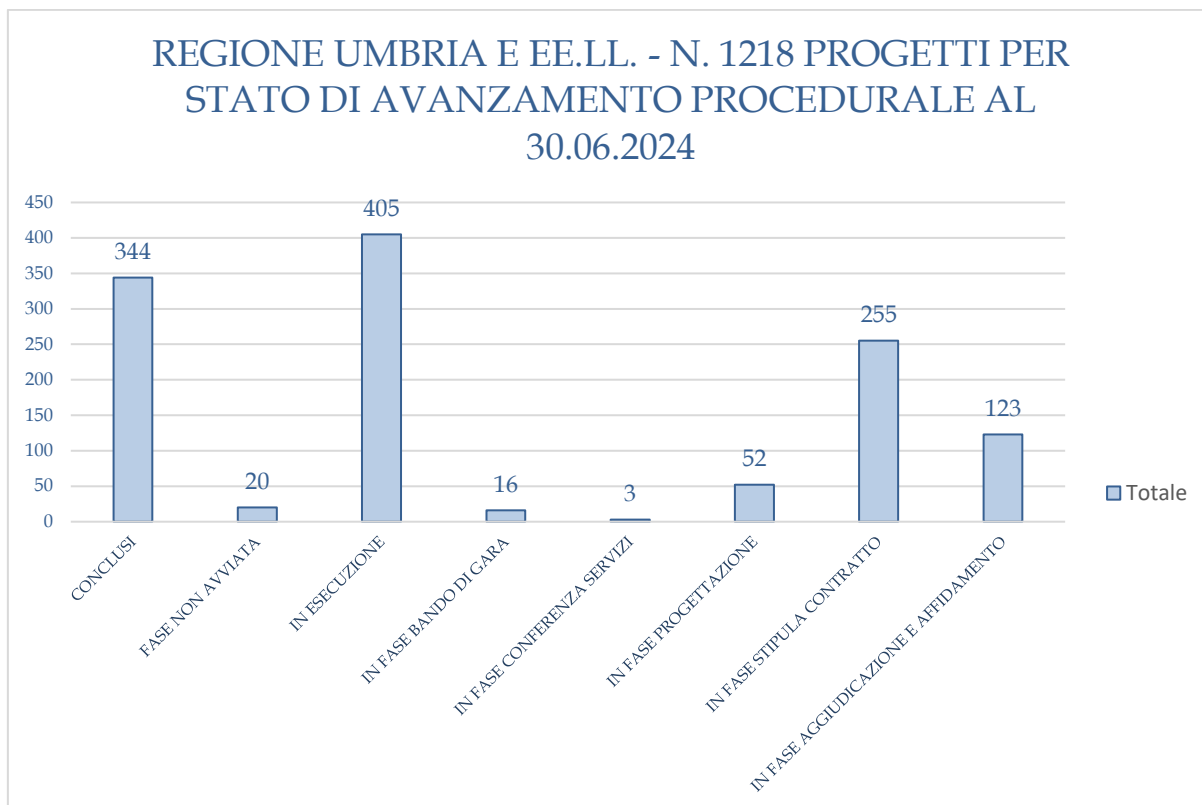
- euro 934.227.245,42 da risorse del PNRR, pari al 71,56%;
- euro 159.704.285,12 da altra fonte pubblica, pari al 12,23%;
- euro 116.368.397,77 da risorse del PNC, pari all'8,91%;
- euro 62.936.374,62 dal FOI, pari al 4,82%;
- euro 24.576.088,06 da risorse proprie, pari all'1,88%;
- euro 7.614.090,67 da risorse di privati, pari al 0,6%.

La successiva tabella riepiloga invece i complessivi n. 1218 CUP di progetto della Regione e degli Enti locali, distinti per Missioni PNRR e per quelli finanziati solo dal PNC, unitamente alla correlata fonte di finanziamento:

MISSIONE E PNC	N° CUP	PNRR	PNC	FOI	ALTRE PUBBLICHE	RISORSE PROPRIE	RISORSE DA PRIVATI
M1	479	79.654.245,46	0,00	701.641,85	0,00	462.797,00	7.114.090,67
M2	194	184.016.595,06	0,00	23.575.762,54	7.078.490,35	4.469.941,62	0,00
M3 -	1	163.000.000,00	0,00	0,00	100.000.000,00	0,00	0,00
M4	139	155.066.826,20	275.000,00	9.547.697,99	2.256.381,58	9.023.493,42	0,00
M5	164	169.786.816,46	228.399,94	19.158.308,96	8.585.868,92	7.923.585,61	0,00
M6	149	182.702.762,24	0,00	3.069.786,40	40.657.919,52	2.666.270,41	0,00
PNC	92	0,00	115.864.997,83	6.883.176,88	1.125.624,75	30.000,00	500.000,00

Con riguardo allo stato di avanzamento procedurale dei complessivi n. 1218 CUP di progetto della Regione e degli Enti locali risultante alla data del 30.06.2024, il successivo grafico ne riepiloga le varie fasi segnalate dalle Amministrazioni:

Tabella 5 – Regione Umbria e EE.LL: - n. 1218 progetti per stato di avanzamento procedurale al 30.06.2024



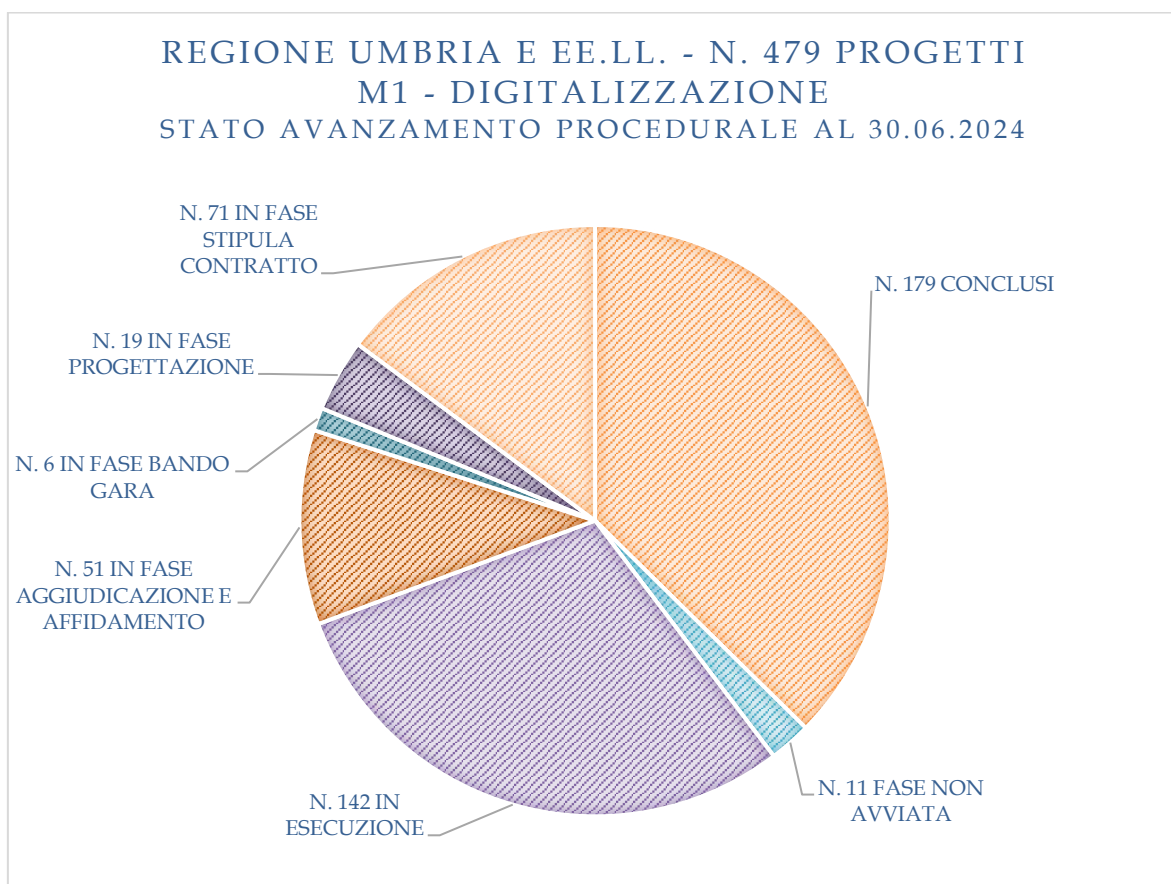
Fonte: Elaborazione Corte dei conti

La distribuzione dei complessivi n. 1218 CUP di progetto di competenza della Regione e degli Enti locali sulla base dello stato di avanzamento procedurale risultante alla data del 30.06.2024 mette in evidenza quanto segue:

- n. 344 progetti, pari al 28,3%, sono risultati conclusi;
- n. 405 progetti, pari al 33,3%, sono risultati alla fase procedurale di esecuzione;
- n. 255 progetti, pari al 21%, sono risultati alla fase procedurale di stipula del contratto;
- n. 123 progetti, pari al 10%, sono risultati alla fase procedurale di aggiudicazione ed affidamento;
- n. 52 progetti, pari al 4%, sono risultati alla fase procedurale di progettazione;
- n. 16 progetti, pari al 1,4%, sono risultati alla fase procedurale di redazione e pubblicazione bando di gara;
- n. 3 progetti, pari allo 0,3%, sono risultati alla fase procedurale di Conferenza di servizi;
- n. 20 progetti, pari al 1,7%, sono risultati ancora da avviare rispetto alla prima fase procedurale.

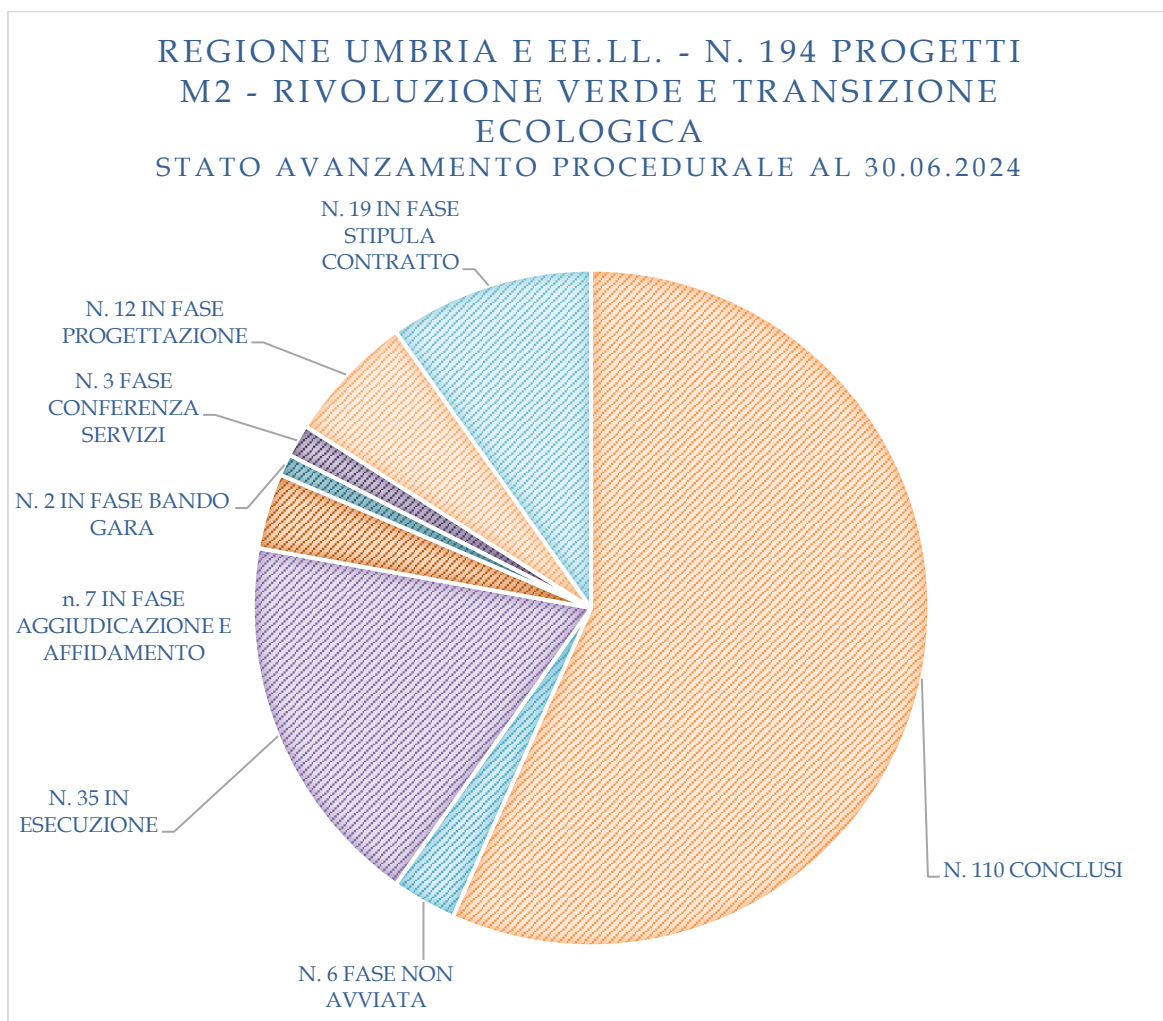
I grafici di seguito riportati mettono invece in evidenza lo stato di avanzamento procedurale risultante alla data del 30.06.2024 dei n. 1218 CUP di progetto della Regione e degli Enti locali distribuiti su ciascuna delle Missioni del PNRR e sulla parte del solo PNC:

Tabella 6 - Regione Umbria e EE.LL. - n. 479 progetti M1 - Digitalizzazione, innovazione, competitività, cultura e turismo



Fonte: Elaborazione Corte dei conti

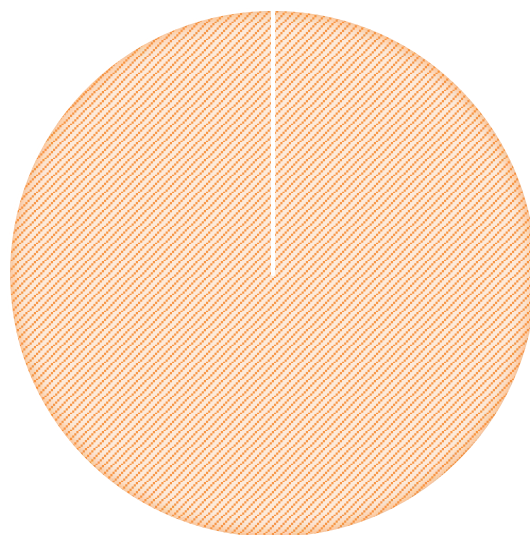
Tabella 7 - Regione Umbria e EE.LL. - n. 194 Progetti M2-Rivoluzione verde e transizione ecologica



Fonte: Elaborazione Corte dei conti

Tabella 8 - Regione Umbria - n. 1 progetto M3 -Infrastrutture per la mobilita' sostenibile

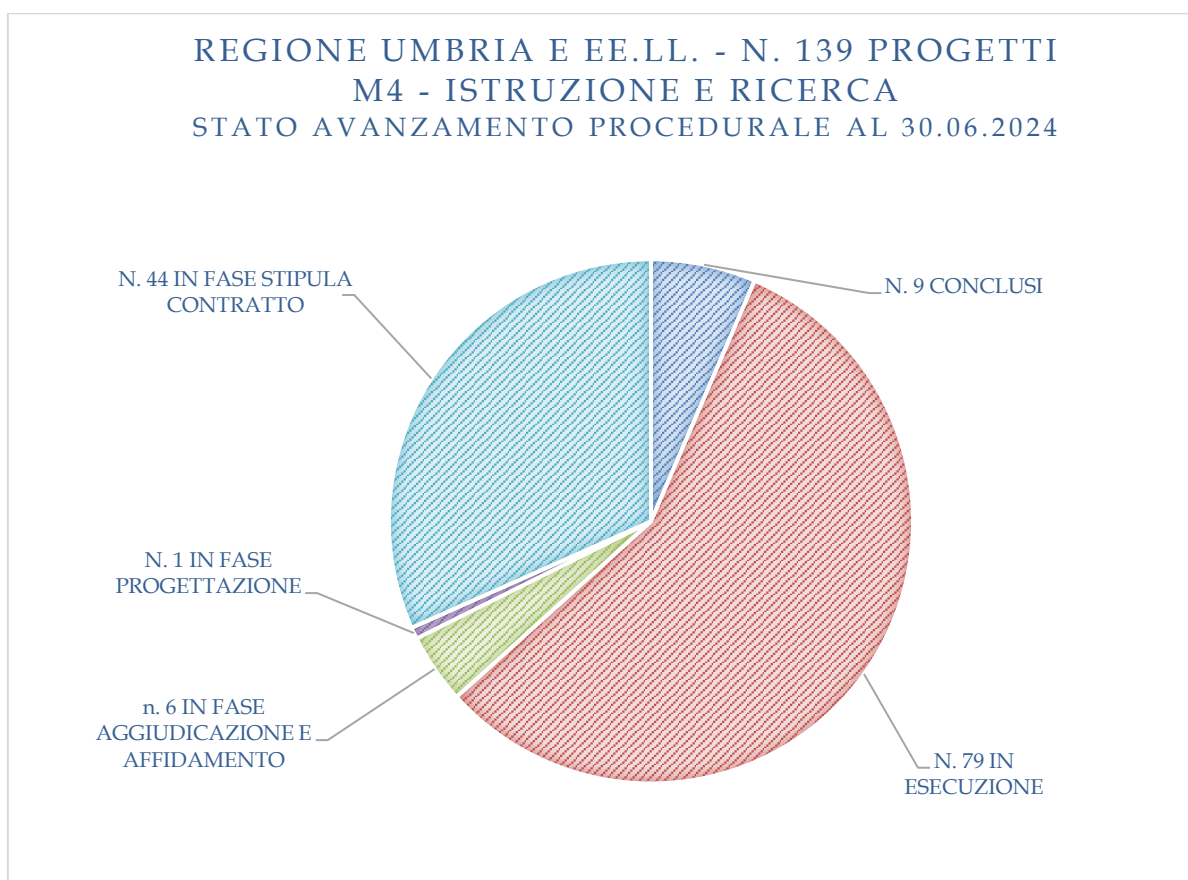
REGIONE UMBRIA - N. 1 PROGETTO
M3 - INFRASTRUTTURE MOBILITA' SOSTENIBILE
STATO AVANZAMENTO PROCEDURALE AL 30.06.2024



N. 1 IN FASE STIPULA
CONTRATTO

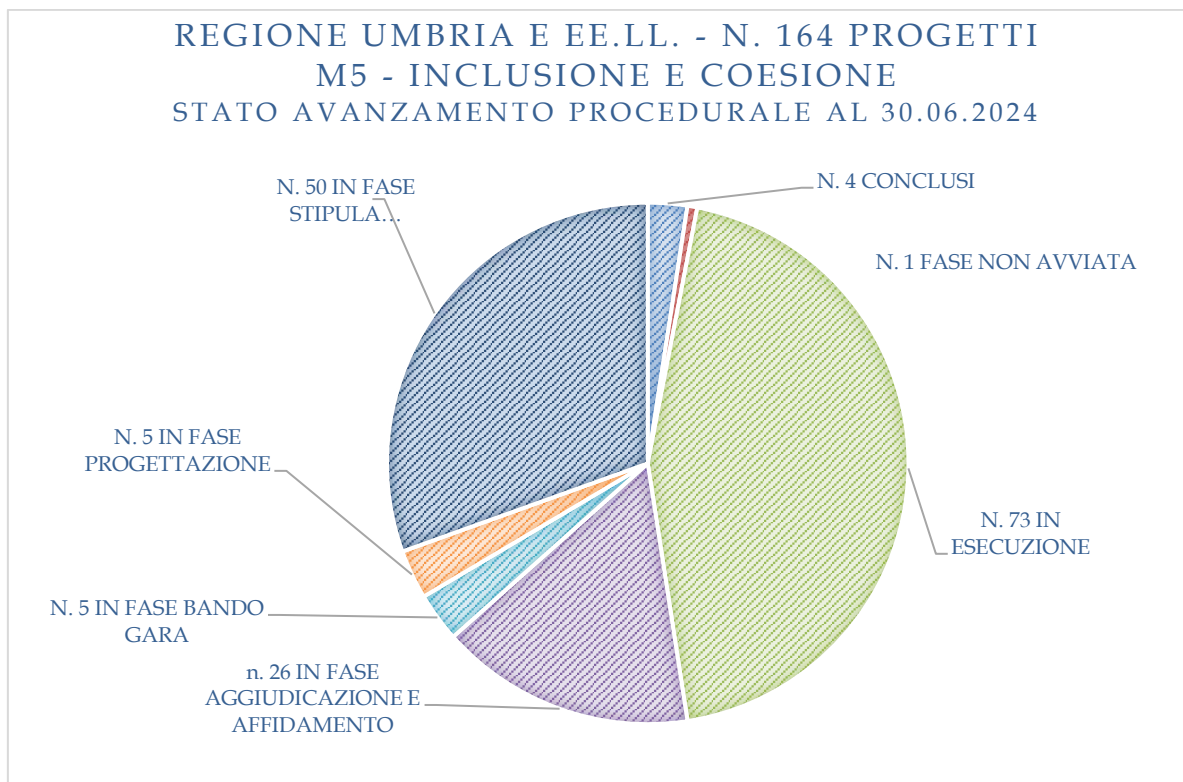
Fonte: Elaborazione Corte dei conti

tabella 9 - Regione Umbria e EE.LL. - n. 139 progetti M4-Istruzione e ricerca



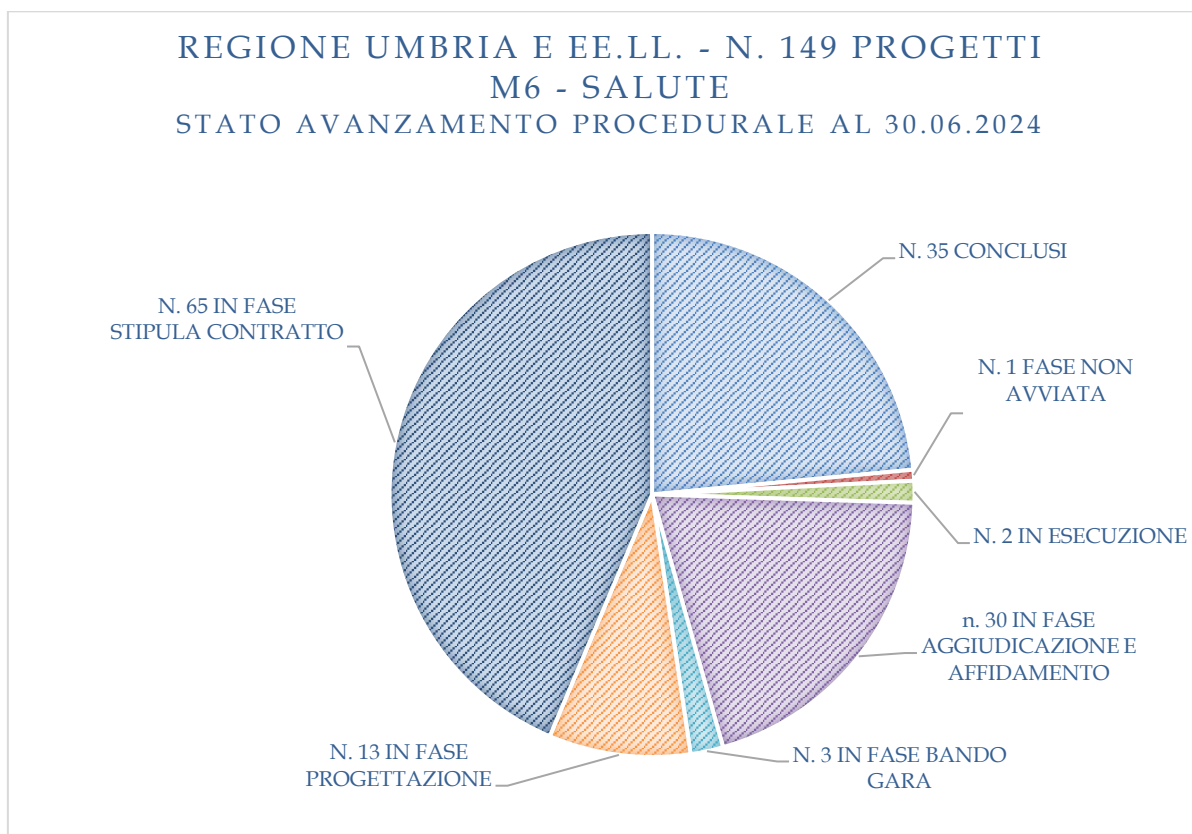
Fonte: Elaborazione Corte dei conti

Tabella 10 - Regione Umbria e EE.LL. - n. 164 progetti M5 - Inclusione e coesione



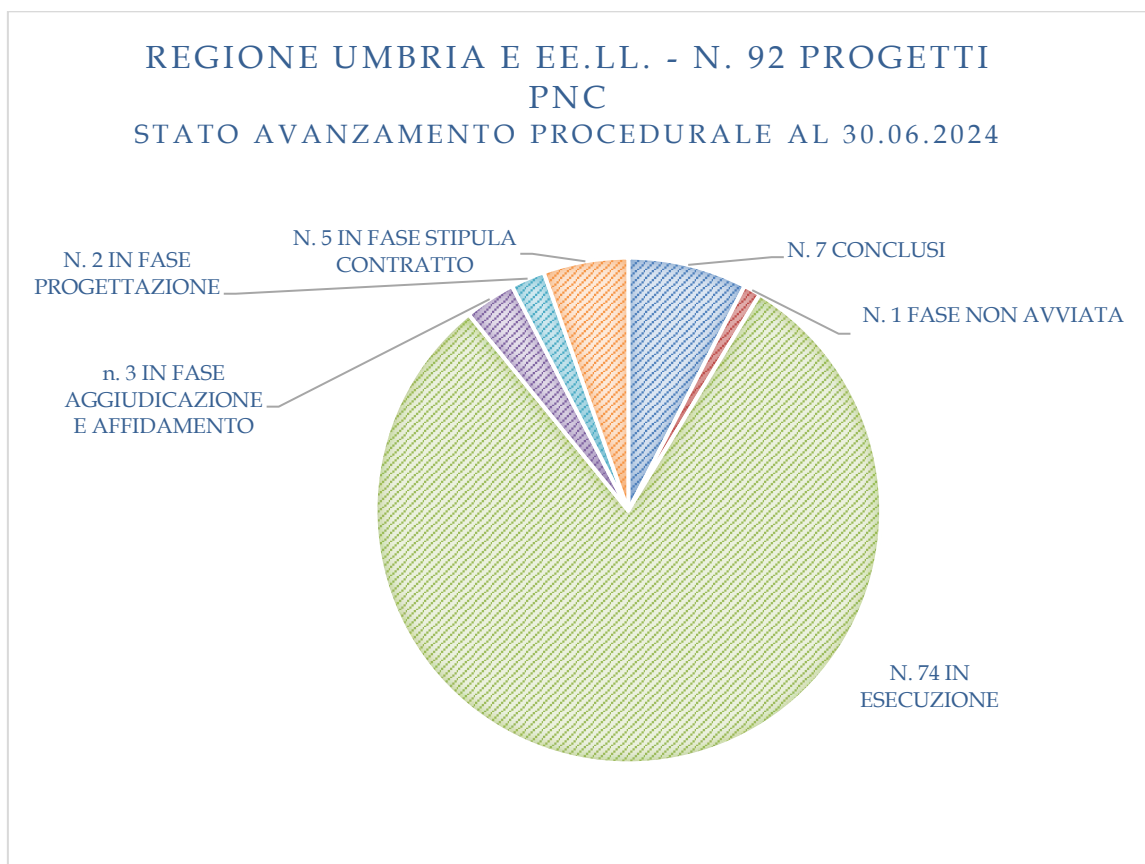
Fonte: Elaborazione Corte dei conti

Tabella 11 - Regione Umbria e EE.LL. - n. 149 progetti M6-Salute



Fonte: Elaborazione Corte dei conti

Tabella 12 - Regione Umbria e EE.LL. - n. 92 progetti PNC



Fonte: Elaborazione Corte dei conti

Con riguardo ai grafici sopra riportati – i quali, come già ricordato, espongono lo stato di avanzamento procedurale alla data del 30.06.2024 dei complessivi n. 1218 CUP di progetto di competenza sia della Regione e sia degli Enti locali distribuiti per singola Missione del PNRR e per la parte di quei progetti che rientrano nel solo PNC - è emerso che:

- rispetto ai n. 344 progetti risultati conclusi, il maggior numero di questi, n. 179, ha interessato quelli rientranti nella Missione M1- Digitalizzazione, mentre n. 110 sono stati quelli ricompresi nella Missione M2-Rivoluzione verde e transizione ecologica; sono risultati invece n. 35 quelli rientranti nella Missione 6-Salute (quest'ultimi di competenza della sola Regione Umbria), di cui n. 13 erano riferiti alla "implementazione centrali operative territoriali" e n. 22 all'"ammodernamento parco tecnologico e digitale ospedaliero";
- rispetto ai n. 405 progetti risultati alla fase procedurale di esecuzione, la gran parte di questi, n. 142, rientra nella Missione M1-Digitalizzazione; a seguire ve ne sono n. 79

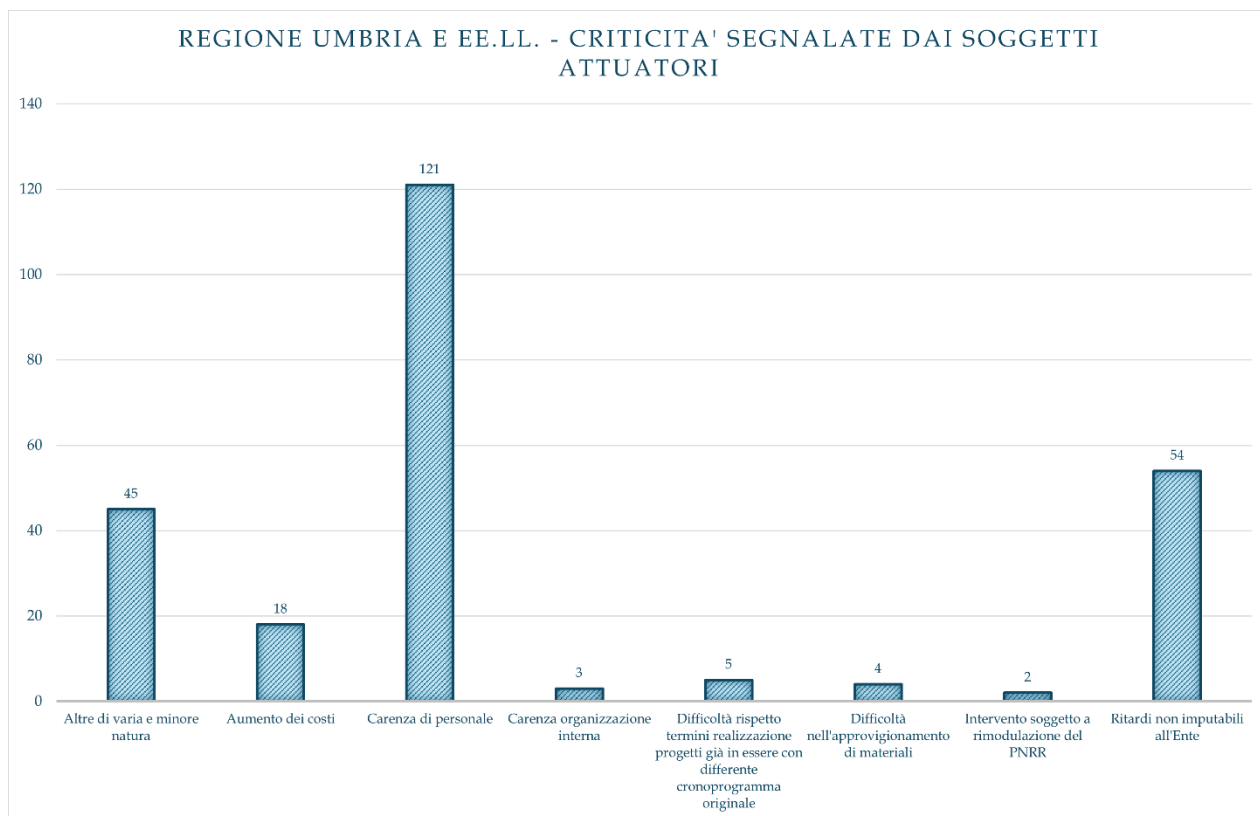
ricompresi nella Missione M4-Istruzione e ricerca e n. 73 rientranti invece nella Missione M5-Inclusione e coesione.

Con riguardo invece allo stato di avanzamento procedurale al 30.06.2024 dei soli n. 149 progetti rientranti nella Missione M6-Salute - di esclusiva competenza della Regione Umbria - è venuto in evidenza che:

- n. 35 CUP di progetto, pari al 23,5%, sono risultati conclusi, di cui n. 13 di questi hanno riguardato interventi denominati “Casa come primo luogo di cura e telemedicina” mentre n. 22 hanno riguardato interventi di “Ammodernamento del parco tecnologico e digitale ospedaliero”;
- n. 2 CUP di progetto, pari a circa l'1,4%, sono risultati alla fase di esecuzione, e riguardano interventi di “Ammodernamento del parco tecnologico e digitale ospedaliero”;
- n. 65 CUP di progetto, pari al 43,7%, sono risultati alla fase di stipula del contratto, di cui n. 19 riguardano interventi denominati “Casa come primo luogo di cura e telemedicina” e n. 46 riguardano interventi di “Ammodernamento del parco tecnologico e digitale ospedaliero”;
- n. 30 CUP di progetto, pari al 20,2%, sono risultati alla fase di aggiudicazione ed affidamento, di cui n. 1 riguarda un intervento denominato “Casa come primo luogo di cura e telemedicina” e n. 29 riguardano interventi di “Ammodernamento del parco tecnologico e digitale ospedaliero”;
- n. 3 CUP di progetto, pari a circa il 2%, sono risultati alla fase di redazione e pubblicazione bando di gara e riguardano interventi denominati “Ammodernamento del parco tecnologico e digitale ospedaliero”;
- n. 13 CUP di progetto, pari a circa il 9%, sono risultati alla fase di progettazione, di cui n. 13 riguardano interventi denominati “Casa come primo luogo di cura e telemedicina” e n. 10 riguardano interventi di “Ammodernamento del parco tecnologico e digitale ospedaliero”;
- n. 1 CUP di progetto è risultato con prima fase procedurale ancora non avviata, e riguarda un intervento denominato “Ammodernamento del parco tecnologico e digitale ospedaliero”.

Con riguardo, infine, alle criticità segnalate dai soggetti attuatori e sub-attuatori dei complessivi n. 1218 CUP di progetto di competenza della Regione e degli Enti locali, il successivo grafico ne espone le relative tipologie emerse:

Tabella 13 – Regione Umbria e EE.LL. - Criticità segnalate dai soggetti attuatori e sub-attuatori su n. 233 progetti



Fonte: Elaborazione Corte dei conti

Su n. 233 CUP di progetto sono state segnalate dall'Amministrazione regionale e dalle Amministrazioni degli enti locali n. 252 criticità complessive, così rappresentate:

- per carenze di personale in n. 121 casi;
- per difficoltà di organizzazione interna in n. 3 casi;
- per difficoltà nel rispetto dei tempi di realizzazione in n. 5 casi;
- per aumento dei costi in n. 18 casi;
- per difficoltà nell'approvvigionamento dei materiali in n. 4 casi;
- per difficoltà dovute alla rimodulazione dei progetti in n. 2 casi;
- per ritardi dichiarati dai soggetti attuatori ad essi non imputabili in n. 54 casi; le criticità più significative attengono in 3 casi ai ritardi in capo alle imprese appaltatrici, in un caso alla risoluzione del contratto per inadempimento dell'impresa ed infine in n. 32 casi per "mancata autorizzazione all'utilizzo delle somme derivanti dai ribassi di gara";

- per criticità di varia e minore natura in n. 45 casi.

Se si prendono a riferimento solamente i n. 149 CUP di progetto rientranti nella Missione 6-Salute, le criticità segnalate sono state invece n. 106 ed hanno riguardato:

- carenze di personale in 93 casi;
- aumento dei costi in n. 4 casi;
- ritardi dichiarati dai soggetti attuatori ad essi non imputabili in n. 4 casi;
- criticità varie in n. 5 casi.

Fermo restando il quadro generale sopra riepilogato inerente ai complessivi n. 1218 CUP di progetto, i successivi paragrafi danno conto invece, più in dettaglio, dei dati e delle informazioni che riguardano, in ordine di esposizione, dapprima i CUP di progetto finanziati dal PNRR e PNC di competenza della sola Regione Umbria ed a seguire quelli di competenza degli Enti locali umbri, unitamente al loro stato di avanzamento procedurale alla data del 30.06.2024 (rispetto alla tempistica del cronoprogramma stabilito per la loro realizzazione) ed alle criticità segnalate dai soggetti attuatori e sub-attuatori dei medesimi progetti.

2.2 I progetti PNRR-PNC di competenza della Regione Umbria

Dai dati presenti nella “Tabella PNRR” sono risultati n. 383 complessivi interventi di competenza della Regione Umbria, quale soggetto attuatore principale, associati ai relativi CUP di progetto.

Rispetto ai n. 383 CUP di progetto occorre preliminarmente tenere conto che:

- n. 11 interventi - riconducibili alla Missione e Componente M1-C3 Turismo e Cultura- Tutela e valorizzazione dell’architettura e paesaggio rurale, di un costo degli interventi di complessivi 1,7 mln di euro (euro 1.788.354,00), finanziati da risorse del PNRR (euro 1.600.854,00) e del PNC (euro 187.500,00) - hanno mostrato lo stato del CUP “revocato” e la Regione, in qualità di soggetto attuatore, ha indicato la rinuncia al finanziamento da parte dei soggetti beneficiari;
- n. 1 intervento - riconducibile alla Missione e Componente M6-C2 Salute riferito all’ammodernamento del parco tecnologico e digitale ospedaliero (Ospedale di Città di Castello) e con costo del progetto di euro 350.000,00 finanziato interamente dal PNRR - ha mostrato lo stato del CUP “cancellato” sebbene il progetto sia stato indicato “avviato” (in

ReGiS il progetto PNRR risulta invece “da avviare”) e la Regione abbia indicato il finanziamento per l’intero costo del progetto;

▪ n. 24 interventi - riconducibili alla Missione e Componente M2-C4 Tutela del territorio e della risorsa idrica, rivoluzione verde e transizione ecologica e con un costo complessivo dei progetti di 19,3 mln di euro (euro 19.396.800,00) e finanziati da risorse del PNRR – hanno mostrato quali soggetti attuatori gli Enti locali ed i Consorzi di bonifica. Per quanto concerne i n. 9 progetti dove l’attuazione è risultata essere in capo ai soli Consorzi⁸ in qualità di soggetti attuatori (non trattati nella presente relazione in quanto soggetti ai quali non era stata richiesta la valorizzazione delle informazioni dalla Sezione delle Autonomie) si fa comunque presente che gli stessi afferiscono ad interventi per la gestione del rischio di alluvione e riduzione del rischio idrogeologico per un costo complessivo di euro 10.600.000,00; si è constatato altresì dalla consultazione della banca dati ReGiS (in data 07.11.2024) che i correlati lavori si trovano tutti in fase di esecuzione e con un termine di conclusione previsto entro il 2025, mentre in termini di avanzamento finanziario la spesa cumulativamente rendicontata e pagata (al 07.11.2024) è risultata ammontare a complessivi euro 3.129.289,16, pari ad un valore percentuale medio del 29,52% rispetto al costo complessivo dei menzionati progetti.

Per i restanti n. 15 dei n. 24 CUP di progetto di competenza degli Enti locali ne viene invece dato conto nella parte a questi dedicata.

Dunque, tenuto conto di quanto sopra evidenziato, risultano essere n. 347 i CUP di progetto di competenza della Regione Umbria, in qualità di soggetto attuatore. Per n. 20 di questi progetti occorre precisare che l’Amministrazione regionale ha indicato i seguenti soggetti sub-attuatori:

-n. 5 progetti con soggetti sub-attuatori gli Enti locali (nel dettaglio i Comuni di Terni, Perugia, Città di Castello e Gubbio);

-n. 12 progetti con soggetti sub-attuatori gli Enti locali (nel dettaglio i Comuni di Terni, Perugia, Foligno, Città di Castello, Assisi, Marsciano, Gubbio, Narni, Spoleto, Orvieto, Norcia e San Giustino);

-n. 2 progetti con soggetto il Comune di Terni di cui si avvale per la realizzazione delle opere;

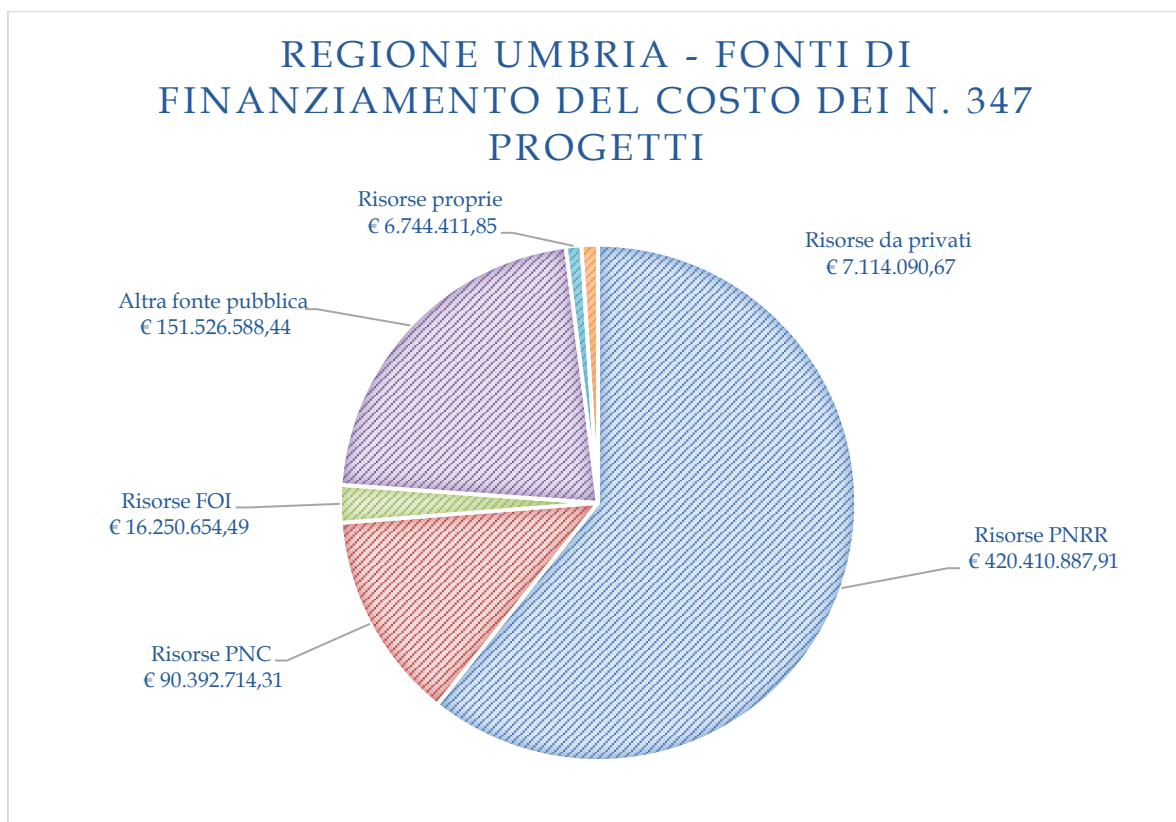
-n. 1 progetto con soggetto sub-attuatore l’Unione dei Comuni del Trasimeno.

⁸ Trattasi dei Consorzi: di Bonifica della Valdichiana e Val di Paglia, di Bonifica Tevere Nera, di Bonifica Umbra.

Per i n. 347 interventi (CUP attivi) il valore in termini di costo complessivo allo stato finanziato è risultato ammontare ad oltre 692 mln di euro (euro 692.439.347,67).

Rispetto alle fonti di finanziamento della totalità dei progetti il seguente grafico ne illustra la relativa natura:

Tabella 14 – Regione Umbria Fonti di finanziamento del costo dei n. 347 progetti



Fonte: Elaborazione Corte dei conti

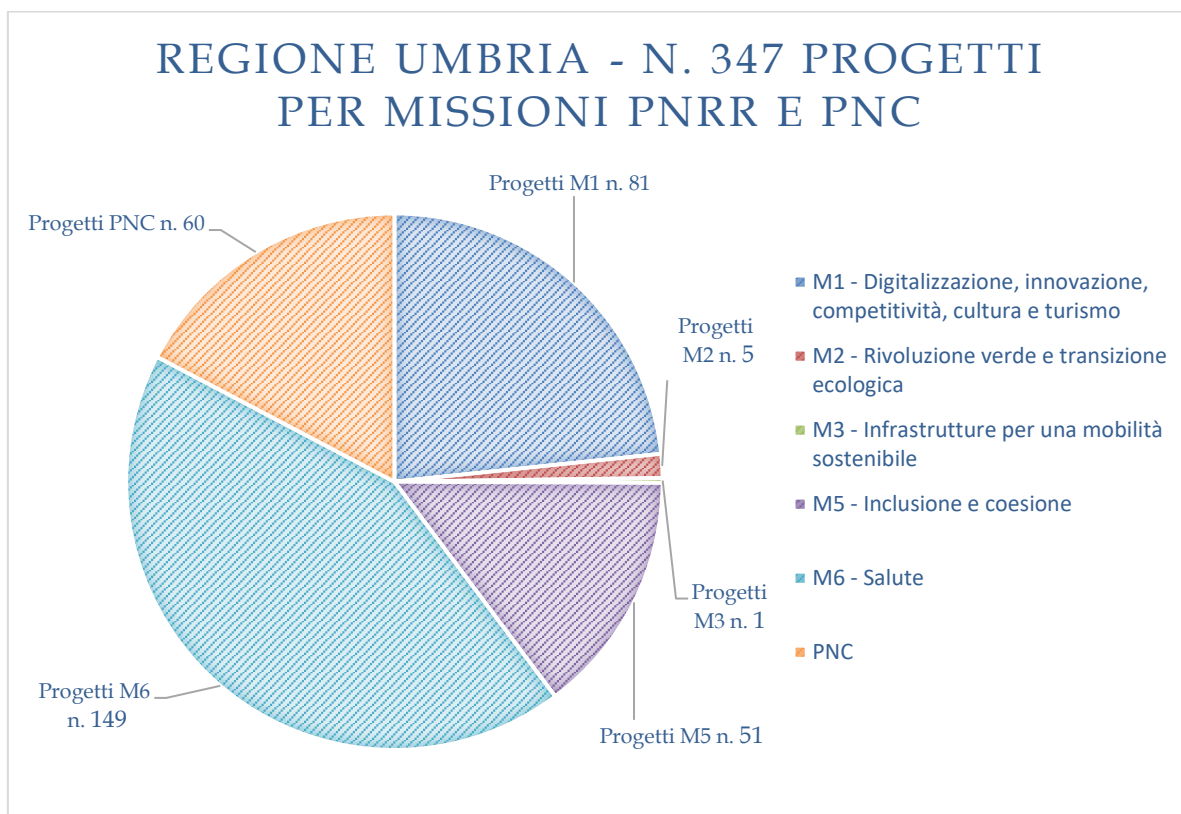
Il complessivo costo della totalità dei n. 347 CUP di progetto in capo alla Regione Umbria, di euro 692.439.347,67, è risultato così finanziato:

- euro 420.410.887,91 da risorse PNRR (60,71%);
- euro 90.392.714,31 da fondi PNC (13,05%);
- euro 16.250.654,49 dal FOI (2,35%);
- euro 151.526.588,44 da altra fonte pubblica (21,88%);
- euro 6.744.411,85 da risorse proprie del bilancio regionale (0,98%);
- euro 7.114.090,67 da privati (1,03%).

Alla data del 30.06.2024 ne risultano conclusi n. 13, avviati n. 327, non avviati n. 7, sebbene, rispetto a quest'ultimi, l'Amministrazione abbia dichiarato di averli avviati successivamente, precisamente nei mesi di luglio e settembre 2024.

I complessivi progetti, come graficamente di seguito esposto, si articolano nelle sei aree tematiche corrispondenti alle Missioni del PNRR mentre alcuni esclusivamente nel PNC:

Tabella 15 – Regione Umbria n. 347 progetti per Missioni PNRR e PNC



Fonte: Elaborazione Corte dei conti

I complessivi n. 347 CUP di progetto di competenza della Regione Umbria ricadono per la maggior parte nelle Missioni del PNRR mentre taluni rientrano esclusivamente nel PNC, come di seguito riepilogato:

- n. 81 nella Missione 1-Digitalizzazione, Innovazione, Competitività, Cultura e Turismo;
- n. 5 nella Missione 2-Rivoluzione verde e Transizione Ecologica;
- n. 1 nella Missione 3-Infrastrutture per una Mobilità sostenibile;
- n. 51 nella Missione 5-Inclusione e Coesione;
- n. 149 nella Missione 6-Salute;

- n. 60 progetti nel PNC, di cui n. 54 fanno riferimento alla “riqualificazione dell’edilizia residenziale pubblica, digitalizzazione e fascicolo dell’edificio”, n. 2 per investimenti nel settore del Turismo e della Cultura, n. 1 per investimenti nel settore della Rivoluzione verde e transizione ecologica, n. 3 per investimenti nel settore della salute.

In termini numerici viene in evidenza che la maggior parte dei progetti del PNRR risulta essere ricompresa nella Missione 6-Salute, in numero di n. 149 ed in misura pari al 42,94% della totalità dei progetti. Seguono: n. 81 progetti, pari al 23,34%, ricompresi nella Missione 1; n. 51 progetti, pari al 14,70%, ricadenti nella Missione 5; n. 5 progetti, pari all’1,44%, ricadenti nella Missione 2.

La successiva tabella riepiloga i complessivi n. 347 CUP di progetto rientranti nelle Missioni del PNRR con alcuni dei medesimi progetti che sono complementari al PNRR (suddivisione a livello di Componenti delle stesse Missioni) con il costo complessivo dei progetti allo stato finanziato e la corrispondente fonte del finanziamento:

Missione-Componente: M1-C1 Digitalizzazione innovazione e sicurezza nella PA							
n. progetti	Costo complessivo	Finanziamento					
		PNRR	PNC	FOI	Altro pubblico	Risorse regionali	Risorse privati
18	15.819.588,00	15.819.588,00	-	-	-	-	-

Missione-Componente: M1-C3 Turismo e Cultura							
n. progetti	Costo complessivo	Finanziamento					
		PNRR	PNC	FOI	Altro pubblico	Risorse regionali	Risorse privati
65	29.033.838,73	10.119.748,06	9.750.000,00	2.050.000,00	-	-	7.114.090,67

Missione-Componente: M2-C2 Energia rinnovabile idrogeno rete e mobilità sostenibile							
n. progetti	Costo complessivo	Finanziamento					
		PNRR	PNC	FOI	Altro pubblico	Risorse regionali	Risorse privati
3	23.917.149,06	13.777.964,06	10.139.185,00	-	-	-	-

Missione-Componente: M2-C4 Tutela del territorio e della risorsa idrica							
n. progetti	Costo complessivo	Finanziamento					
		PNRR	PNC	FOI	Altro pubblico	Risorse regionali	Risorse privati
3	6.450.000,00	2.350.000,00	-	-	2.600.000,00	1.500.000,00	-

Missione-Componente: M3-C1 Investimenti sulla rete ferroviaria							
n. progetti	Costo complessivo	Finanziamento					
		PNRR	PNC	FOI	Altro pubblico	Risorse regionali	Risorse privati
1	263.000.000,00	163.000.000,00	-	-	100.000.000,00	-	-

Missione- Componente: M5-C1 Politiche per il lavoro							
		Finanziamento					
n. progetti	Costo complessivo	PNRR	PNC	FOI	Altro pubblico	Risorse regionali	Risorse privati
9	9.927.720,00	2.236.826,00	-	-	7.679.151,00	11.743,00	-

Missione- Componente: M5-C2 Infrastrutture sociali famiglie comunità e terzo settore							
		Finanziamento					
n. progetti	Costo complessivo	PNRR	PNC	FOI	Altro pubblico	Risorse regionali	Risorse privati
42	40.393.142,77	30.403.999,55	-	6.833.226,86	589.517,92	2.566.398,44	-

Missione- Componente: M6-C1 Reti di prossimità struttura e telemedicina per l'assistenza sanitaria territoriale							
		Finanziamento					
n. progetti	Costo complessivo	PNRR	PNC	FOI	Altro pubblico	Risorse regionali	Risorse privati
39	137.964.502,20	95.622.799,80	7.179.208,00	2.625.286,40	32.537.208,00	-	-

Missione- Componente: M6-C2 Innovazione ricerca e digitalizzazione del servizio sanitario							
		Finanziamento					
n. progetti	Costo complessivo	PNRR	PNC	FOI	Altro pubblico	Risorse regionali	Risorse privati
113	117.744.732,10	87.079.962,44	19.433.287,73	444.500,00	8.120.711,52	2.666.270,41	-

La tabella sotto riportata espone invece il numero di quei progetti finanziati solamente dal PNC e da altre fonti di finanziamento statali, che non sono complementari alle Missioni del PNRR:

Riqualificazione dell'edilizia residenziale pubblica, Potenziamento data center regionale per soluzioni applicative-sisma, Piano di cyber security per il data center, Dematerializzazione e fascicolo dell'edificio-fondi PNC sisma							
		Finanziamento					
n. progetti	Costo complessivo	PNRR	PNC	FOI	Altro pubblico	Risorse regionali	Risorse privati
54	48.188.674,81	-	43.891.033,58	4.297.641,23	-	-	-

A livello generale è venuto in evidenza che la maggior parte delle risorse del PNRR risulta prevalentemente assorbita dalla Missione 6-Salute (Componenti C1 e C2), per un importo di 182,7 milioni di euro ed a valere su n. 152 interventi, laddove il costo complessivo dei progetti ammonta a 255,7 milioni di euro.

Parimenti consistente è il progetto che ricade nella Missione M3-Infrastrutture per una Mobilità sostenibile (Componente C1) in quanto assorbe risorse del PNRR per 163 milioni di euro ed ha un costo complessivo allo stato attuale finanziato per 263 milioni di euro. Seguono: la Missione 5- Inclusione e Coesione (Componenti C1 e C2) che assorbe risorse del PNRR di 32,6 milioni di euro con n. 51 progetti di un costo complessivo di 50,3 milioni di euro; la Missione 1-Digitalizzazione, Innovazione, Competitività, Cultura e Turismo

(Componenti C1 e C3) che cuba risorse PNRR di euro 25,9 milioni di euro con n. 83 progetti di un costo complessivo di 44,8 milioni di euro; la Missione 2-*Rivoluzione verde e Transizione Ecologica* (Componenti C2 e C4) che assorbe risorse del PNRR di euro 16,1 milioni di euro, con n. 6 progetti di un costo complessivo di 30,3 milioni di euro.

Rispetto invece alle risorse del PNC che concorrono al finanziamento dei progetti del PNRR, la gran parte di dette risorse risultano destinate alla Missione 6-*Salute* (Componenti C1 e C2), per un importo di 26,6 milioni di euro; seguono 10,1 milioni di euro destinati alla Missione 2-*Rivoluzione verde e Transizione Ecologica* (Componente C2) e 9,7 milioni di euro destinati alla Missione 1-*Digitalizzazione, Innovazione, Competitività, Cultura e Turismo* (Componente C3).

Di seguito vengono invece esposti, più in dettaglio, i n. 347 CUP di progetto della Regione lo stato di avanzamento procedurale alla data del 30.06.2024 rispetto al cronoprogramma fissato, lo stato di avanzamento finanziario alla data del 31.12.2023 ed infine le eventuali criticità segnalate dai soggetti attuatori e sub-attuatori.

Missione 1. Digitalizzazione, Innovazione, Competitività, Cultura e Turismo

Alla Missione 1-Componente C1, "Digitalizzazione innovazione e sicurezza nella PA", risultano intestati n. 18 CUP di progetto per un costo complessivo di euro 15.819.588,00 interamente finanziati dalle risorse del PNRR, di cui n. 1 progetto risulta non ancora avviato.

Tale progetto non avviato, di un valore di oltre 2 mln di euro (euro 2.373.876,00), fa riferimento allo sviluppo della Piattaforma Digitale Nazionale Dati volta a garantire la piena interoperabilità e interconnessione dei principali *set* di dati e servizi tra le pubbliche amministrazioni centrali e locali grazie ad un catalogo centralizzato di API (*Application Programming Interface*) quale interfaccia di programmazione delle applicazioni. Dalle informazioni contenute nella Tabella PNRR è risultato che per l'attuazione del progetto la Regione Umbria si è avvalsa dell'ente strumentale Punto Zero Scarl. È anche emerso il mancato completamento della fase procedurale scaduta al 30.06.2024 relativa agli "assessment delle n. 30 API da realizzare" con la seguente criticità segnalata dalla Regione: "La stipula della Convenzione ha richiesto più tempo del previsto ma non è ostativa alla realizzazione del progetto e al raggiungimento dei suoi target" (la stipula della Convenzione risulta essere

avvenuta in data 12.03.2024). Rispetto alle informazioni richieste alla Regione⁹ la stessa Amministrazione nel dare riscontro¹⁰ ha fatto sapere che il completamento della suddetta fase procedurale è avvenuto nel mese di luglio 2024, precisando al contempo di aver individuato n. 31 API da realizzare e di aver rimodulato conseguentemente il progetto, con richiesta rivolta al Dipartimento per la Trasformazione Digitale per la concessione di una proroga al 01.07.2025 dei tempi di ultimazione, quest'ultima concessa con nota del 17.09.2024.

Con riguardo invece ai n. 17 CUP di progetto avviati, di valore complessivo di oltre 13 mln di euro (euro 13.445.712,00) è risultato che:

- n. 14 progetti - del costo complessivo di euro 10.648.033,57 (di cui per l'attuazione di n. 13 di questi la Regione si avvale dei Comuni di Norcia, Orvieto, Spoleto, Narni, Gubbio, Marsciano, Assisi, Città di Castello, Foligno e Terni, nonché dell'Unione dei Comuni del Trasimeno e della Punto Zero Scarl) - risultano essere in termini di avanzamento procedurale, al 30.06.2024, nella fase di "stipula del contratto"; di questi n. 4 progetti hanno rispettato i termini del cronoprogramma fissati mentre non risultano rispettati per gli altri n. 10 e solamente su un progetto di quest'ultimi la Regione ha segnalato criticità dovute a ritardi alla stessa non imputabili e motivati dal fatto che "*I tempi di definizione dei Piani dei fabbisogni si sono protratti oltre quanto inizialmente previsto...*". Alla data del 31.12.2023, la spesa complessivamente impegnata ammontava ad euro 6.301.776,91, in misura pari al 59,18% del costo complessivo dei progetti, con pagamenti complessivamente effettuati di euro 2.482.196,45, pari al 39,39% dell'impegnato;
- n. 1 progetto, del costo di euro 297.678,43, al 30.06.2024 è risultato essere alla fase procedurale di "aggiudicazione" nel rispetto dei termini del cronoprogramma fissato. Al 31.12.2023 la spesa è stata interamente impegnata;
- n. 1 progetto - del costo di euro 1.000.000,00, per la cui attuazione la Regione si avvale dell'ente strumentale Punto Zero Scarl - al 30.06.2024 è risultato essere alla fase procedurale di redazione "progettuale" nel rispetto dei termini fissati dal cronoprogramma, sebbene la Regione abbia segnalato criticità motivate da "*difficoltà approvvigionamento tramite strumenti di acquisto Consip*"; al 31.12.2023 le risorse sono state interamente impegnate;

⁹ Con nota prot. n. 2383 del 13.09.2024.

¹⁰ Con nota registrata al n. 2513 del 23.09.2024.

- n. 1 progetto - del costo di euro 1.500.000,00, per la cui attuazione la Regione si avvale dell'ente strumentale Punto Zero Scarl - al 30.06.2024 è risultato essere alla fase procedurale di redazione "progettuale" nel rispetto dei termini fissati dal cronoprogramma; al 31.12.2023 le risorse erano state interamente impegnate.

Alla Missione 1- Componente C3, "Turismo e Cultura", risultano n. 65 CUP di progetto tutti avviati, di un costo complessivo di euro 29.033.838,73 e finanziati da risorse PNRR di euro 10.119.748,06, da PNC di euro 9.750.000,00, dal FOI di euro 2.050.000,00 e da risorse di privati di euro 7.114.090,67. Nello specifico:

- n. 64 progetti - del costo complessivo di euro 27.470.226,54 (finanziamento PNRR euro 8.556.135,87, PNC euro 9.750.000,00, FOI euro 2.050.000,00, private euro 7.114.090,67) - in termini di avanzamento procedurale alla data del 30.06.2024 sono risultati essere alla fase di "avvio/esecuzioni lavori" con termini del cronoprogramma rispettati, sebbene con criticità segnalate dalla Regione su n. 2 progetti afferenti all'aumento dei costi, alle modalità di rendicontazione dei progetti ed alle difficoltà nella comprensione delle regole contabili applicabili ai finanziamenti; al 31.12.2023 risultano impegnate somme per complessivi euro 17.980.694,86 a valere sulle risorse PNRR e PNC, pari al 98,22%, con pagamenti effettuati per euro 2.915.308,79, in misura pari al 16,21% dell'impegnato;
- n. 1 progetto - del costo di euro 1.563.612,19 (finanziato interamente dal PNRR) - in termini di avanzamento procedurale al 30.06.2024, è risultato essere alla fase di "stipula dell'accordo quadro" con gli appaltatori, con termini del cronoprogramma rispettati sebbene la Regione abbia segnalato criticità in termini di carenza di personale. Al 31.12.2023 non risultava impegnata alcuna somma.

Missione 2. Rivoluzione verde e transizione ecologica

Alla Missione 2 - Componente 2 "Energia rinnovabile idrogeno rete e mobilità sostenibile" risultano intestati n. 3 progetti per un costo complessivo allo stato finanziato per euro 23.917.149,06, di cui PNRR per euro 13.777.964,06 e PNC per euro 10.139.185,00.

Uno di questi progetti è risultato allo stato non ancora avviato; trattasi di un intervento, del costo di euro 7.383.000,00 interamente finanziato dal PNRR, che si riferisce all'installazione di un impianto per la produzione di idrogeno, alimentato da un sistema fotovoltaico, nell'area dismessa dello stabilimento di Narni da parte di SANGRAF ITALY SRL (non avviato al 01.07.2024); la Regione per tale progetto ha segnalato di essere in attesa

dell'erogazione dei fondi assegnati. Rispetto al mancato avvio del progetto ed alle azioni intraprese sono stati chiesti alla Regione ulteriori elementi d'informazione¹¹ laddove la stessa ha riferito¹² che il progetto è stato avviato nel mese di settembre 2024 riportando anche le informazioni fornite dal soggetto attuatore: "...per elettrolizzatore effettuato pagamento il 09.09.2024; per fotovoltaico è in fase di negoziazione ed emissione ordine con pagamento fattura di acconto entro settembre 2024; per lavori di ristrutturazione edilizia è in fase di negoziazione ed emissione ordine con pagamento fattura di acconto entro settembre 2024; per sistema di stoccaggio e miscelazione idrogeno è stato emesso ordine con pagamento fattura di acconto entro settembre 2024; per ingegneria emissione ordine e pagato acconto nel mese di settembre 2024..."; sempre la Regione ha infine comunicato di non aver ancora ricevuto da parte del soggetto attuatore alcuna richiesta di SAL o di anticipi da sottoporre al MASE.

Rispetto invece ai restanti n. 2 progetti avviati è emerso quanto segue:

- n. 1 progetto si riferisce al rinnovo della flotta dei convogli a trazione elettrica per i servizi ferroviari delle linee regionali/nazionali, con un costo finanziato allo stato attuale per euro 6.394.964,06 da risorse PNRR; per l'attuazione la Regione si avvale di Trenitalia Spa quale soggetto attuatore di secondo livello; al 30.06.2024 il progetto è risultato essere alla fase procedurale di "stipula del contratto" per la relativa fornitura, con termini rispettati sul cronoprogramma prefissato; rispetto allo stato avanzamento finanziario le risorse del PNRR risultavano al 31.12.2023 interamente impegnate;
- n. 1 progetto si riferisce al rinnovo flotte bus, con un costo finanziato allo stato attuale per euro 10.139.185,00 interamente tratti da risorse PNC; per l'attuazione la Regione si avvale di Umbria TPL e Mobilità SPA in qualità di Agenzia Unica regionale per il TPL; in termini di avanzamento procedurale al 30.06.2024 il progetto è risultato essere alla fase "stipula del contratto" per la relativa fornitura, con termini rispettati secondo il cronoprogramma prefissato; la Regione ha tuttavia segnalato criticità così motivate: "Difficoltà relative alla disponibilità di anticipazioni di cassa (necessarie al pagamento dell'ordinativo effettuato) in relazioni agli stanziamenti per annualità previsti dal Decreto. Difficoltà nell'ottenere dal MIT risposte sull'utilizzo delle economie del quadro economico"; sempre la Regione ha infine fornito ulteriori informazioni indicando di aver impegnato e liquidato, nel primo semestre 2024, risorse per euro 2.027.837,00 a favore di Umbria TPL e Mobilità a

¹¹ Con nota prot. n. 2383 del 13.09.2024.

¹² Con nota registrata al n. 2513 del 23.09.2024.

seguito dell'acquisizione della documentazione comprovante l'avvenuto acquisto dei mezzi da parte di quest'ultima.

Alla Missione 2-Componente 4 *“Tutela del territorio e della risorsa idrica”*, risultano intestati n. 3 progetti, tutti avviati, del costo complessivo allo stato finanziato di euro 6.450.000,00, di cui PNRR euro 2.350.000,00, altre risorse pubbliche euro 2.600.000,00 e risorse regionali euro 1.500.000,00 (mutui); la Regione ha indicato di essere in attesa dell'erogazione dei fondi assegnati. In relazione al loro stato di avanzamento procedurale al 30.06.2024 si segnala quanto segue:

- n. 2 progetti - di cui per uno di questi la Regione ha indicato di avvalersi del Comune di Terni in qualità di soggetto attuatore esterno - sono risultati essere alla fase di “stipula del contratto”, con termini del cronoprogramma rispettati; per uno di questi progetti sono state tuttavia segnalate criticità dalla Regione per ritardi dovuti al rilascio del parere della Sovraintendenza archeologica;
- n. 1 progetto - di cui la Regione ha specificato di avvalersi del Comune di Terni in qualità di soggetto attuatore esterno e che riguarda l'attività di bonifica dell'area dell'impianto sportivo di tiro a volo di Terni e la rimozione dei rifiuti - è risultato essere alla fase di “Conferenza dei servizi decisoria”, con conclusione indicata successivamente al 30.06.2024.

Missione 3. Infrastrutture per una mobilità sostenibile

Alla Missione 3 - Componente C1 *“Investimenti sulla rete ferroviaria”*, risulta n. 1 progetto per la cui realizzazione la Regione si avvale della Società RFI SPA e che riguarda il “potenziamento delle linee regionali: miglioramento delle ferrovie regionali (gestione RFI)”, per interventi infrastrutturali e tecnologici sulla linea ex FCU. Il progetto ha un costo allo stato attuale finanziato di euro 263.000.000,00, di cui euro 163.000.000,00 da risorse PNRR ed euro 100.000.000,00 da altra fonte pubblica. Il costo del progetto è risultato rimodulato, passato dagli iniziali 163 mln di euro ai 263 mln di euro, con l'aumento di 100 mln di euro derivato dall'incremento dei costi e materiali emerso in fase di progettazione, come segnalato dalla stessa RFI.

In termini di avanzamento finanziario, al 31.12.2023 sono risultate impegnate dalla Regione risorse per 163 mln di euro e non è risultato alcun pagamento. In termini invece di

avanzamento procedurale del progetto, al 30.06.2024 è risultato essere alla fase di “stipula del contratto” nel rispetto dei termini del cronoprogramma fissato.

La Regione ha segnalato criticità sia in termini di aumento dei costi sia nelle modalità di rendicontazione del progetto, ma anche difficoltà nella comprensione delle regole contabili applicabili ai finanziamenti.

Missione 5. Inclusione e Coesione

Alla Missione 5 - Componente C1 “Politiche per il lavoro”, inerente ai percorsi formativi di istruzione e formazione professionale, risultano intestati n. 9 progetti, tutti avviati, per un costo complessivo allo stato finanziato di euro 9.927.720,00 - di cui euro 2.236.826,00 da risorse PNRR, da altra fonte pubblica di euro 7.679.151,00 e da privati di euro 11.743,00. In termini di avanzamento finanziario, al 31.12.2023 sono risultate impegnate risorse per euro 9.004.490,00 con pagamenti effettuati per euro 116.027,22. In termini di avanzamento procedurale, al 30.06.2024 tutti i progetti sono risultati essere alla fase di “attribuzione finanziamento”, nel rispetto dei termini del cronoprogramma fissato. La Regione ha segnalato criticità in termini di carenza di personale, nella modalità di rendicontazione del progetto, ma anche difficoltà nell’utilizzo del sistema “ReGiS”.

Alla Missione 5 - Componente C2 - “Infrastrutture sociali famiglie comunità e terzo settore” che riguarda “*il programma innovativo della qualità dell’abitare*” e più in dettaglio il “*Social housing - Piano innovativo per la qualità abitativa (PinQuA) - Riqualificazione e incremento dell’edilizia sociale ristrutturazione e rigenerazione della società urbana miglioramento dell’accessibilità e sicurezza urbana mitigazione della carenza abitativa e aumento della qualità ambientale utilizzo di modelli e strumenti innovativi per la gestione l’inclusione e il benessere urbano*” risultano intestati n. 42 progetti, tutti avviati, per un costo complessivo allo stato attuale finanziato per euro 40.393.142,77 - di cui euro 30.403.999,55 da PNRR, euro 6.833.226,86 dal FOI, euro 589.517,92 da altra fonte pubblica, euro 2.566.398,44 da risorse regionali.

In termini di avanzamento finanziario, al 31.12.2023 sono risultate impegnate risorse per euro 11.999.999,99 con pagamenti effettuati per euro 2.899.887,42.

Per quanto concerne l'avanzamento procedurale al 30.06.2024, n. 41 progetti sono risultati essere alla fase di "esecuzione", nel rispetto dei termini del cronoprogramma fissato e per questi la Regione non ha segnalato alcuna criticità; n. 1 progetto è risultato invece essere alla fase di "collaudo/certificato regolare esecuzione", con termini non rispettati e nessuna criticità è stata segnalata.

Missione 6. Salute

Alla Missione 6 - Componente C1 "Reti di prossimità struttura e telemedicina per l'assistenza sanitaria territoriale", risultano intestati n. 39 progetti, tutti avviati, per un costo complessivo allo stato finanziato di euro 137.964.502,20 - di cui da risorse PNRR per euro 95.622.799,80, PNC per euro 7.179.208,00, FOI per euro 2.625.286,40, ed altre risorse pubbliche per euro 32.537.208,00 - tutti avviati. Tra i n. 39 progetti figurano:

- n. 17 progetti che riguardano investimenti su "*Case della Comunità e presa in carico della persona*", per un costo complessivo allo stato finanziato di euro 26.793.210,83 (PNRR euro 24.570.823,57, FOI euro 2.222.387,26). Nel dettaglio gli interventi riguardano:

- a) Casa Comunità di Perugia- Via XIV Settembre, per lavori pubblici di opere e impiantistica di un costo finanziato allo stato attuale per euro 6.106.023,20 (PNRR euro 5.536.023,20 e FOI euro 570.000,00), dichiarato rimodulato dal PNRR, laddove per l'attuazione del progetto la Regione si avvale dell'AUSL Umbria 1. Al 31.12.2023 le risorse sono risultate interamente impegnate con pagamenti effettuati per euro 16.710,01. In termini di avanzamento al 30.06.2024, il progetto è risultato essere alla fase procedurale di "stipula del contratto" non ancora conclusa, rispetto alla quale la Regione ha dichiarato quanto segue: "*Non è stato stipulato il contratto di appalto integrato per l'immobile di Via XIV Settembre, dovendo procedere alla relativa sostituzione con l'unità immobiliare sita in Monteluca. Per l'immobile di Monteluca, con DGR n. 311 del 05/04/2024, la Giunta regionale ha autorizzato - ai sensi e per gli effetti dell'art. 88-bis della legge regionale 09 aprile 2015, n. 11 - la Usl Umbria 1 a procedere all'acquisto da Prelios SGR S.p.A (Prelios), quale società di gestione del fondo denominato Fondo Umbria Comparto Monteluca, dell'immobile "Lotto F" sito nel complesso edilizio la Nuova Monteluca al fine di potervi realizzare la Casa di Comunità di Perugia - prevista nell'ambito del PNRR. Il contratto di compravendita, sottoposto a condizione sospensiva in quanto l'immobile è vincolato ai sensi del D.lgs 42/2004, è stato stipulato in data 08/04/2024. In data 25 giugno 2024 è stato pertanto sottoscritto l'atto ricognitivo in forma notarile da cui*

risulta l'avveramento della condizione sospensiva e del mancato avveramento di condizione risolutiva e quindi dell'efficacia del trasferimento da Prelios S.G.R. S.p.A. "Fondo Umbria - Comparto Monteluca" a Azienda USL Umbria 1, dell'immobile in argomento";

- b) Casa della Comunità di Terni - Viale Trieste, per lavori pubblici di opere e impiantistica di un costo finanziato allo stato attuale per euro 4.343.834,63 (PNRR euro 3.480.001,57, FOI euro 863.833,06), costo dichiarato rimodulato per aumento dei prezzi; per l'attuazione del progetto la Regione si avvale dell'AUSL Umbria 2. Al 31.12.2023 le risorse risultano interamente impegnate con pagamenti effettuati per euro 224.577,46. In termini di avanzamento procedurale al 30.06.2024, il progetto è risultato essere alla fase di "stipula del contratto" nel rispetto dei termini previsti. La Regione ha anche segnalato criticità in termini di "carenza di personale" così motivate "*Il soggetto attuatore delegato segnala: Carenza di personale di natura amministrativa e tecnica a supporto del RUP in relazione alla mole degli interventi e alle scadenze serrate del PNRR*";
- c) Casa della Comunità di Narni - fuori Porta Ternana - ristrutturazione ex mattatoio comunale, per lavori pubblici di opere e impiantistica di un costo finanziato allo stato attuale per euro 3.295.012,00 interamente dal PNRR; per l'attuazione del progetto la Regione si avvale dell'AUSL Umbria 2. Al 31.12.2023 le risorse sono risultate interamente impegnate con pagamenti effettuati per euro 104.941,55. In termini di avanzamento procedurale al 30.06.2024, il progetto è risultato essere alla fase di "stipula del contratto" nel rispetto dei termini previsti. La Regione ha anche segnalato criticità in termini di "carenza di personale" così motivate "*Il soggetto attuatore delegato segnala: Carenza di personale di natura amministrativa e tecnica a supporto del RUP in relazione alla mole degli interventi e alle scadenze serrate del PNRR*";
- d) Casa della Comunità di Orvieto, per lavori pubblici di opere e impiantistica di un costo allo stato attuale finanziato per euro 3.275.000,00 interamente dal PNRR, laddove per l'attuazione del progetto la Regione si avvale dell'AUSL Umbria 2. Al 31.12.2023 le risorse risultano interamente impegnate con pagamenti di euro 59.008,19. In termini di avanzamento procedurale al 30.06.2024, il progetto è risultato essere alla fase di "stipula del contratto" nel rispetto dei termini previsti. La Regione ha anche segnalato criticità in termini di "carenza di personale" così motivate "*Il soggetto attuatore delegato segnala: Carenza di personale di natura*

amministrativa e tecnica a supporto del RUP in relazione alla mole degli interventi e alle scadenze serrate del PNRR”;

- e) Casa della Comunità di Amelia – Via I° Maggio, per lavori pubblici di opere e impiantistica di un costo allo stato attuale finanziato per euro 2.578.413,20 (PNRR euro 2.344.012,00, FOI euro 234.401,20), costo dichiarato rimodulato per aumento dei prezzi; per l’attuazione del progetto la Regione si avvale dell’AUSL Umbria 2. Al 31.12.2023 le risorse sono risultate interamente impegnate con nessun pagamento effettuato. In termini di avanzamento procedurale al 30.06.2024, il progetto è risultato essere alla fase di “progettazione preliminare” con tempi rispettati. La Regione ha altresì fornito ulteriori elementi d’informazione prospettando quanto segue: *“In corso lo scavo archeologico secondo le indicazioni della Soprintendenza Archeologica della Regione Umbria alla presenza di Archeologo ai fini dell’ottenimento del parere definitivo di compatibilità del progetto con la tutela archeologica. A seguito dell’insorgenza di criticità la Soprintendenza ha consentito il rinvio del completamento delle indagini archeologiche alla fase esecutiva, per cui si procede all’ottenimento dell’autorizzazione comunale: permesso a costruire n. 4/2024 rilasciato in data 01/07/2024; Progetto Esecutivo consegnato in data 14/06/2024. In corso la verifica di entrambi i livelli della Progettazione”*; la Regione ha altresì segnalato criticità in termini di “carenza di personale” così motivate *“Il soggetto attuatore delegato segnala: Carenza di personale di natura amministrativa e tecnica a supporto del RUP in relazione alla mole degli interventi e alle scadenze serrate del PNRR”*;
- f) Casa della Comunità di Città di Castello, per lavori pubblici di opere e impiantistica di un costo allo stato attuale finanziato per euro 2.050.000,00 (PNRR euro 1.863.976,80, FOI euro 186.023,20), costo dichiarato rimodulato con la seguente motivazione *“il finanziamento ha subito un incremento pari ad euro 163.976,80, stornati dal finanziamento inizialmente previsto per la Casa di Comunità di Perugia via XIV Settembre”*; per l’attuazione del progetto la Regione si avvale dell’AUSL Umbria 1. Al 31.12.2023 le risorse sono risultate interamente impegnate con nessun pagamento effettuato. In termini di avanzamento al 30.06.2024, il progetto è risultato essere alla fase di “progetto definitivo” con realizzazione indicata dalla Regione in data successiva al 30 giugno 2024, la quale ha anche segnalato criticità in termini di “carenza di personale” come indicato dal soggetto attuatore delegato. Proprio sullo stato dell’avanzamento procedurale del progetto sono stati chiesti alla Regione

maggiori elementi d'informazione e sulle eventuali azioni intraprese per il superamento della criticità segnalata in materia di carenza di personale¹³. L'Amministrazione regionale¹⁴ ha riferito che *“Il progetto definitivo acquisito, da ultimo, al Prot. USL n. 0169693 del 13/09/2024, è in corso di verifica da parte del soggetto esterno incaricato ed in data 20/09/2024 con prot. Usl nr.174168 è stata indetta la conferenza dei servizi decisoria per l'acquisizione dei pareri ed autorizzazioni necessarie per l'attuazione dell'intervento”*. Ha altresì confermato *“il permanere della criticità relativa alla carenza di personale poiché, nonostante le azioni intraprese dai competenti uffici aziendali relative alla recente assunzione in data 07/09/2024 a tempo determinato di due unità di personale con inquadramento Assistente Tecnico “Geometra” (una part-time e una a tempo pieno), allo stesso tempo un collaboratore tecnico professionale Ingegnere ha rassegnato le dimissioni volontarie a far data dal 01/09/2024”*;

- g) Casa della Comunità di Magione, per lavori pubblici di opere e impiantistica di un costo allo stato attuale finanziato per euro 1.660.000,00 (PNRR euro 1.500.000,00, FOI euro 160.000,00), costo dichiarato rimodulato con la seguente motivazione *“L'importo iniziale è stato ridotto di euro 100.000,00 a favore della casa della Comunità di Ponte San Giovanni”*, per l'attuazione del progetto la Regione si avvale dell'AUSL Umbria 1. Al 31.12.2023 le risorse sono risultate interamente impegnate con pagamenti effettuati per euro 28.976,64. In termini di avanzamento al 30.06.2024, il progetto è risultato essere alla fase di *“stipula del contratto”* nel rispetto dei tempi fissati. La Regione ha altresì fatto presente che i lavori sono in corso di esecuzione;
- h) Casa della Comunità di Nocera Umbra, per lavori pubblici di opere e impiantistica di un costo allo stato attuale finanziato per euro 770.000,00 (PNRR euro 700.000,00, FOI euro 70.000,00), costo dichiarato rimodulato per aumento dei prezzi; per l'attuazione del progetto la Regione si avvale dell'AUSL Umbria 2. Al 31.12.2023 le risorse sono risultate interamente impegnate con pagamenti effettuati per euro 73.920,78. In termini di avanzamento al 30.06.2024, il progetto è risultato essere alla fase di *“stipula del contratto”* nel rispetto dei tempi fissati, e la Regione ha anche fatto presente che i lavori sono attualmente in corso di esecuzione. Sempre la Regione ha segnalato criticità in termini di *“carenza di personale”* così motivate *“Il*

¹³ Con nota prot. n. 2383 del 13.09.2024.

¹⁴ Con nota registrata al n. 2513 del 23.09.2024.

soggetto attuatore delegato segnala: Carenza di personale di natura amministrativa e tecnica a supporto del RUP in relazione alla mole degli interventi e alle scadenze serrate del PNRR”;

- i) Casa della Comunità di Fabriano, per lavori pubblici di opere e impiantistica di un costo allo stato attuale finanziato per euro 744.397,50 (PNRR euro 676.725,00, FOI euro 67.672,50), costo dichiarato rimodulato per aumento dei prezzi; per l’attuazione del progetto la Regione si avvale dell’AUSL Umbria 2. Al 31.12.2023 le risorse sono risultate interamente impegnate con pagamenti effettuati per euro 72.346,12. In termini di avanzamento procedurale al 30.06.2024, il progetto è risultato essere alla fase di “stipula del contratto” con tempi rispettati. La Regione ha fatto presente che i lavori sono attualmente in fase di esecuzione ed ha anche segnalato criticità in termini di “carenza di personale” così motivate “*Il soggetto attuatore delegato segnala: Carenza di personale di natura amministrativa e tecnica a supporto del RUP in relazione alla mole degli interventi e alle scadenze serrate del PNRR”;*
- j) Casa della Comunità di Todi, per lavori pubblici di opere e impiantistica di un costo allo stato attuale finanziato per euro 445.030,30 (PNRR euro 404.573,00, FOI euro 40.457,30) laddove per l’attuazione del progetto la Regione si avvale dell’AUSL Umbria 1. Al 31.12.2023 le risorse sono risultate interamente impegnate con pagamenti effettuati per euro 18.290,26. In termini di avanzamento procedurale al 30.06.2024, il progetto è risultato essere alla fase di “stipula del contratto” con tempi rispettati. La Regione ha fatto presente che i lavori sono in corso di esecuzione ed ha altresì indicato criticità in termini di carenza di personale, segnalate dal soggetto attuatore delegato;
- k) Casa della Comunità di Spoleto, per lavori pubblici di opere e impiantistica di un costo allo stato attuale finanziato per euro 330.000,00 (PNRR euro 300.000,00, FOI euro 30.000,00), costo dichiarato rimodulato per aumento dei prezzi; per l’attuazione del progetto la Regione si avvale dell’AUSL Umbria 2. Al 31.12.2023 le risorse sono risultate interamente impegnate con pagamenti effettuati per euro 24.196,60. In termini di avanzamento procedurale al 30.06.2024, il progetto è risultato essere nella fase di “stipula del contratto” con tempi rispettati. La Regione ha fatto presente che i lavori sono in corso di esecuzione ed ha infine segnalato criticità in termini di “carenza di personale” così motivate “*Il soggetto attuatore delegato segnala: Carenza di personale di natura amministrativa e tecnica a supporto del RUP in relazione alla mole degli interventi e alle scadenze serrate del PNRR”;*

- l) Casa della Comunità di Montefalco, per lavori pubblici di opere e impiantistica di un costo allo stato attuale finanziato per euro 300.000,00 interamente dal PNRR, laddove per l'attuazione del progetto la Regione si avvale dell'AUSL Umbria 2. Al 31.12.2023 le risorse sono risultate interamente impegnate con pagamenti effettuati per euro 57.233,87. In termini di avanzamento procedurale al 30.06.2024, il progetto è risultato essere alla fase di "stipula del contratto" con tempi rispettati. La Regione ha segnalato criticità in termini di carenza di personale;
- m) Casa della Comunità di Ponte San Giovanni-PG, per lavori pubblici di opere e impiantistica di un costo allo stato attuale finanziato per euro 200.000,00 interamente dal PNRR, rimodulato per le seguenti motivazioni indicate dalla Regione "*L'importo iniziale è stato incrementato di euro 100.000,00 provenienti dal finanziamento inizialmente previsto per la Casa di Comunità di Magione*"; per l'attuazione del progetto la Regione si avvale dell'AUSL Umbria 1. Al 31.12.2023 le risorse sono risultate interamente impegnate con nessun pagamento effettuato. In termini di avanzamento procedurale al 30.06.2024, il progetto è risultato essere alla fase di "stipula del contratto" con tempi rispettati. La Regione ha anche fatto presente che i lavori sono in corso di esecuzione;
- n) Casa della Comunità di Umbertide, per lavori pubblici di opere e impiantistica di un costo allo stato attuale finanziato per euro 200.000,00 interamente dal PNRR, laddove per l'attuazione del progetto la Regione si avvale dell'AUSL Umbria 1. Al 31.12.2023 le risorse risultano interamente impegnate con pagamenti effettuati per euro 17.754,07. In termini di avanzamento procedurale al 30.06.2024, il progetto è risultato essere nella fase di "stipula del contratto" con tempi rispettati. La Regione ha fatto presente che i lavori sono in corso di esecuzione;
- o) Casa della Comunità di Norcia-Via dell'Ospedale, per lavori pubblici di opere e impiantistica di un costo allo stato attuale finanziato per euro 198.250,00 interamente dal PNRR, laddove per l'attuazione del progetto la Regione si avvale dell'AUSL Umbria 2. Al 31.12.2023 le risorse sono risultate interamente impegnate con nessun pagamento effettuato. In termini di avanzamento procedurale al 30.06.2024, il progetto è risultato essere alla fase di "stipula contratto" con tempi rispettati. La Regione ha anche fatto presente quanto segue "*Il contratto è stato sottoscritto con la specifica che l'avvio dei lavori è vincolato al cronoprogramma dell'intervento di ricostruzione dell'Ospedale di Norcia, e comunque nel rispetto della*

milestone. Stipula contratto lavori 21/05/2024. In attesa di riscontro da parte del RUP dell'appalto regionale di ristrutturazione dell'Ospedale di Norcia con fondi sisma, circa la fase di esecuzione in cui inserire l'intervento afferente alla Casa di Comunità all'interno del cronoprogramma". La Regione ha infine segnalato criticità in termini di "carenza di personale" così motivate "Il soggetto attuatore delegato segnala: Carenza di personale di natura amministrativa e tecnica a supporto del RUP in relazione alla mole degli interventi e alle scadenze serrate del PNRR";

- p) Casa della Comunità di Cascia-Via Giovanni XXIII, per lavori pubblici di opere e impiantistica di un costo allo stato attuale finanziato per euro 157.250,00 interamente dal PNRR, laddove per l'attuazione del progetto la Regione si avvale dell'AUSL Umbria 2. Al 31.12.2023 le risorse sono risultate interamente impegnate con nessun pagamento effettuato. In termini di avanzamento procedurale al 30.06.2024, il progetto è risultato essere alla fase di "stipula del contratto" con tempi rispettati. La Regione ha anche fatto presente quanto segue "*Il contratto è stato sottoscritto con la specifica che l'avvio dei lavori è vincolato al cronoprogramma dell'intervento di ricostruzione dell'Ospedale di Cascia, e comunque nel rispetto della milestone. In attesa di riscontro da parte del RUP dell'appalto regionale di ricostruzione dell'Ospedale di Cascia con fondi sisma, circa la fase di esecuzione in cui inserire l'intervento afferente alla Casa di Comunità all'interno del cronoprogramma". La Regione ha infine segnalato criticità in termini di "carenza di personale" così motivate "Il soggetto attuatore delegato segnala: Carenza di personale di natura amministrativa e tecnica a supporto del RUP in relazione alla mole degli interventi e alle scadenze serrate del PNRR";*
- q) Casa della Comunità di Gubbio, per lavori pubblici di opere e impiantistica di un costo allo stato attuale finanziato per euro 140.000,00 interamente dal PNRR, laddove per l'attuazione del progetto la Regione si avvale dell'AUSL Umbria 1. Al 31.12.2023 le risorse sono risultate interamente impegnate con pagamenti effettuati per euro 3.075,33. In termini di avanzamento procedurale al 30.06.2024, il progetto è risultato essere alla fase di "stipula del contratto" con termini rispettati. La Regione ha anche fatto presente quanto segue "*E' in corso di redazione la variante progettuale a seguito del ritrovamento di reperti archeologici nell'area dell'intervento". La Regione ha altresì indicato criticità in termini di carenza di personale come segnalate dal soggetto attuatore delegato;*

- n. 1 progetto che riguarda la realizzazione di servizi su *“Casa come primo luogo di cura e telemedicina (Adi- Assistenza domiciliare integrata)”*, di un costo allo stato attuale finanziato per euro 73.848.395,00 (PNRR euro 41.311.187,00, altra fonte pubblica euro 32.537.208,00) la cui attuazione è in carico alla Regione. Al 31.12.2023 le risorse sono risultate impegnate per euro 9.504.730,00 (interamente del PNRR) ma non è risultato alcun pagamento effettuato. In termini di avanzamento procedurale al 30.06.2024, il progetto è risultato essere alla fase di “studio di fattibilità” con termini rispettati, laddove la Regione ha indicato che lo stesso è stato approvato con D.G.R. 485 del 12/05/2023 e che il progetto, avviato nel 2022, è in fase di esecuzione ADI;
- n. 13 progetti che riguardano *“Implementazione delle Centrali operative territoriali (COT)”*, di un costo complessivo allo stato finanziato di euro 3.067.763,83 interamente da risorse PNRR, laddove per la loro attuazione la Regione si avvale delle Aziende USL Umbria 1 e 2. Al 31.12.2023 le risorse sono risultate interamente impegnate con pagamenti effettuati per euro 206.530,39. In termini di avanzamento procedurale al 30.06.2024, i progetti sono risultati tutti essere alla fase di “collaudo/certificato regolare esecuzione”, con termini rispettati fatta eccezione per n. 2 progetti. Per tutti i n. 13 progetti la Regione ha anche indicato criticità in termini di carenza di personale, come segnalate dai soggetti attuatori delegati, rilevate sia nella fase amministrativa sia nella fase tecnico-esecutiva, mentre per un progetto ha segnalato criticità nella modalità di rendicontazione;
- n. 1 progetto che riguarda *“Telemedicina per un migliore supporto ai pazienti cronici”* di un costo allo stato finanziato per euro 13.270.758,00 interamente dal PNRR, laddove per l’attuazione la Regione si avvale di Punto Zero Scarl. Al 31.12.2023 le risorse sono risultate interamente impegnate con nessun pagamento effettuato. In termini di avanzamento procedurale al 30.06.2024, il progetto è risultato essere alla prima fase prevista inerente alla “stipula Accordo con Regione Capofila (Lombardia)” con una conclusione indicata dalla Regione in data successiva al 30.06.2024. L’Amministrazione, invitata a riferire sulle motivazioni dello slittamento dei termini della scadenza della fase procedurale, nonché sullo stato attuale e sulla data entro la quale sarà conclusa la stipula in questione¹⁵, ha specificato¹⁶ quanto segue *“La data del 31/05/24 è la data riferita alla fase di aggiudicazione intesa probabilmente come data fine prevista, ossia data di aggiudicazione della gara Lombardia. Mentre*

¹⁵ Con nota prot. n. 2383 del 13.09.2024.

¹⁶ Con nota registrata al n. 2513 del 23.09.2024.

come data inizio prevista è stata inserita la data 03/05/23 quale data della DGR che approva il piano operativo regionale. In riferimento alla richiesta si rappresenta che a seguito dell'aggiudicazione dell'AQ promosso dalla Regione capofila Lombardia per il tramite di ARIA, la sottoscrizione dell'accordo tra la Regione Umbria e la menzionata Capofila, come da indicazione di Agenas, doveva completarsi entro il 14/06/2024. Pertanto, la scrivente Amministrazione ha provveduto a adottare la DGR n. 526 del 05/06/2024 con la quale ha, tra l'altro, preso atto del modello definitivo di accordo ex art. 15 della l. n. 241 del 7 agosto 1990, tra regione Lombardia Capofila e le regioni aderenti, ai sensi del d.m. Salute del 30 settembre 2022. Si è provveduto successivamente a sottoscrivere l'accordo lato Regione Umbria in data 11/06/2024, tuttavia tale procedimento si è perfezionato in data 02/07/2024 con la sottoscrizione dell'Accordo da parte della Regione Lombardia, come risulta dalla nota trasmessa dal predetto Ente, acquisita al prot. reg. n. 2024-0158670 e conservata agli atti”;

- n. 4 progetti che riguardano il “Rafforzamento dell'assistenza sanitaria intermedia e delle sue strutture (Ospedali di Comunità)”, di un costo complessivo allo stato finanziato per euro 12.996.313,00 (PNRR euro 12.721.313,00, FOI euro 275.000,00). Nel dettaglio i predetti progetti sono relativi ai seguenti Ospedali:

- a) Ospedale di Comunità di Montefalco, per lavori pubblici di opere e impiantistica di un costo allo stato finanziato di euro 4.779.290,00 interamente dal PNRR, laddove per l'attuazione del progetto la Regione si avvale dell'AUSL Umbria 2. Al 31.12.2023 le risorse sono risultate interamente impegnate con pagamenti effettuati per euro 116.024,60. In termini di avanzamento procedurale al 30.06.2024, il progetto è risultato essere alla fase di “aggiudicazione” con termini rispettati. La Regione ha anche segnalato criticità in termini di carenza di personale;
- b) Ospedale di Comunità di Orvieto, per lavori pubblici di opere e impiantistica di un costo allo stato finanziato di euro 4.442.023,00 interamente dal PNRR, laddove per l'attuazione del progetto la Regione si avvale dell'AUSL Umbria 2. Al 31.12.2023 le risorse sono risultate interamente impegnate con pagamenti effettuati per euro 79.759,66. In termini di avanzamento procedurale al 30.06.2024, il progetto è risultato essere alla fase di “stipula del contratto”, con termini rispettati; la Regione ha anche fatto sapere che vi è stato il contestuale avvio dell'appalto ed ha segnalato criticità in termini di “carenza di personale” così motivate “Il soggetto attuatore delegato segnala: Carenza di personale di natura amministrativa e tecnica a supporto del RUP in relazione alla mole degli interventi e alle scadenze serrate del PNRR”;

- c) Ospedale di Comunità di Umbertide, per lavori pubblici di opere e impiantistica di un costo allo stato finanziato di euro 3.025.000,00 (PNRR euro 2.750.000,00, FOI euro 275.000,00), laddove per l'attuazione del progetto la Regione si avvale dell'AUSL Umbria 1. Al 31.12.2023 le risorse sono risultate interamente impegnate con pagamenti effettuati per euro 101.927.929,00 su risorse PNRR. In termini di avanzamento procedurale al 30.06.2024, il progetto è risultato essere alla fase di "stipula del contratto" con termini rispettati e la Regione ha fatto presente che è in corso il progetto esecutivo; la stessa ha anche segnalato criticità in termini di carenza di personale;
- d) Ospedale di Comunità di Perugia c/o Centro Servizi Grocco, per lavori pubblici di opere e impiantistica di un costo allo stato finanziato di euro 750.000,00 interamente dal PNRR, laddove per l'attuazione del progetto la Regione si avvale dell'AUSL Umbria 1. Al 31.12.2023 le risorse sono risultate interamente impegnate con pagamenti effettuati per euro 19.369,95. In termini di avanzamento procedurale al 30.06.2024, il progetto è risultato essere alla fase di "stipula del contratto" con termini rispettati; la Regione ha fatto presente che i lavori sono in corso di esecuzione ed ha anche segnalato criticità in termini di carenza di personale;
- n. 3 progetti che riguardano il "*Rafforzamento dell'assistenza sanitaria intermedia e delle sue strutture (Ospedali di Comunità)*", di un costo complessivo allo stato finanziato di euro 7.988.061,54 (PNRR euro 680.954,50, PNC euro 7.179.208,00, FOI euro 127.899,14). Trattasi nel dettaglio di:
 - a) Ospedale di Comunità di Terni (geriatrico), per lavori di ristrutturazione e completamento nuova costruzione, di un costo allo stato finanziato per euro 808.853,54 (PNRR euro 680.954,40, FOI euro 127.899,14) dichiarato rimodulato per aumento dei prezzi, laddove per l'attuazione del progetto la Regione si avvale dell'AUSL Umbria 2. Al 31.12.2023 le risorse sono risultate interamente impegnate con pagamenti effettuati per euro 10.270,72 a valere sulle risorse PNRR. In termini di avanzamento procedurale al 30.06.2024, il progetto è risultato essere alla fase di "stipula del contratto" con termini rispettati; la Regione ha anche fatto presente che i lavori sono in esecuzione ed ha segnalato criticità in termini di "carenza di personale" così motivate "*Il soggetto attuatore delegato segnala: Carenza di personale di natura amministrativa e tecnica a supporto del RUP in relazione alla mole degli interventi e alle scadenze serrate del PNRR*";

- b) progetto di *“Sviluppo e implementazione di 2 specifici programmi operativi pilota per la definizione di modelli di intervento integrato salute-ambiente-clima in siti contaminati selezionati di interesse nazionale Regione Umbria: SIN di Terni Papigno Conca Ternana - Modello di intervento 2) "Valutazione dell'esposizione di popolazione agli inquinanti organici persistenti, metalli e PFAS ed effetti sanitari, con particolare riferimento alle popolazioni più suscettibili"*, di un costo allo stato finanziato per euro 1.500.000,00 interamente da risorse PNC, laddove per l'attuazione del progetto la Regione si avvale dell'AUSL Umbria 1. Al 31.12.2023 le risorse non risultavano impegnate. In termini di avanzamento procedurale al 30.06.2024, per il progetto la Regione ha indicato che è prevista la prima rendicontazione in data successiva al 30.09.2024 ed ha segnalato criticità riguardanti *“esiguo numero di riunioni operative”*;
- c) progetto di *“Rafforzamento complessivo delle strutture e dei servizi di SNPS-SNPA a livello nazionale, regionale e locale, migliorando le infrastrutture, le capacità umane e tecnologiche e la ricerca applicata”*, di un costo allo stato finanziato per euro 5.679.208,00 interamente dal PNC, laddove per l'attuazione del progetto la Regione si avvale dell'AUSL Umbria 1. Al 31.12.2023 sono risultate impegnate risorse per euro 1.866.019,80 con pagamenti effettuati per euro 559.805,24. In termini di avanzamento procedurale al 30.06.2024, per il progetto la Regione ha dichiarato conclusa la *“Fase P2”* del cronoprogramma finanziario, nel rispetto dei termini. La stessa ha anche segnalato criticità nei seguenti termini *“Iniziali problematiche relative al caricamento degli interventi in piattaforma PRACSI; problematiche legate alla corretta imputazione dei fondi; problematiche legate all'emissione di fattura necessaria per l'erogazione dei fondi”*.

Alla Missione 6 - Componente C2 *“Innovazione ricerca e digitalizzazione del servizio sanitario”*, risultano intestati n. 113 progetti, di cui n. 110 avviati e n. 3 non ancora avviati, di un costo complessivo allo stato attuale finanziato per euro 117.744.732,10 (da risorse PNRR di euro 87.079.962,44, PNC di euro 19.433.287,73, FOI euro 444.500,00, altre risorse pubbliche euro 8.120.711,52, risorse regionali di euro 2.666.270,41). Nello specifico:

- n. 3 progetti, risultati ancora non avviati, afferiscono al *“Rafforzamento dell'infrastruttura tecnologica e degli strumenti per la raccolta l'elaborazione l'analisi dei dati e la simulazione”* finanziati allo stato attuale interamente da risorse PNRR per euro 453.044,00. Per uno di questi progetti - del costo di euro 250.000,00 (per il quale sono risultate al 31.12.2023

interamente impegnate le risorse) per la cui realizzazione la Regione si avvale dell'Azienda Ospedaliera di Perugia - la stessa Regione ha segnalato criticità per ritardi ad essa non imputabili. Sul punto, a seguito di maggiori elementi d'informazione richiesti in merito alle ragioni di tale ritardo¹⁷, l'Amministrazione¹⁸ ha riferito che *“considerata la complessità dell'interno intervento [...] composto di tre componenti tra loro strettamente connesse [...] e che [...] il piano di comunicazione è da supporto al piano di formazione che a sua volta è di supporto al piano tecnologico, ha ritenuto opportuno istituire, per il prosieguo, un tavolo di governance per coordinare in maniera unitaria l'attuazione dei tre piani, al fine di garantire uniformità di implementazione su tutto il territorio regionale”*. Per gli altri n. 2 progetti, di un costo complessivo di euro 203.044,00, le risorse sono risultate interamente impegnate al 31.12.2023, mentre in termini di avanzamento procedurale la Regione ha indicato che è prevista in data successiva al 30.06.2024 la realizzazione della prima fase di *“aggiudicazione”*, facendo presente per un progetto che *“In data 18.06.2024 è stato fissato il primo incontro plenario da parte del MdS con le regioni per: PNRR CURE PRIMARIE - Invio documentazione proposta di dataset del nuovo Sistema informativo dell'assistenza primarie (SIAP). Si attende la definizione del dataset per consentire alla Società in house di predisporre una proposta tecnico economica”* e per l'altro progetto che sta *“attendendo la definizione del Dataset del Flusso SIOC al fine di permettere alla Società in house di verificarne la fattibilità e presentare una proposta tecnico economica”*; la Regione ha infine segnalato criticità per entrambi i progetti sottolineando che sta *“attendendo la definizione del Dataset del Flusso SIAP e SIOC da parte del Ministero al fine di permettere alla Società in house di verificarne la fattibilità e presentare una proposta tecnico economica”*.

- n. 110 progetti avviati, fanno riferimento all'*“Ammodernamento del parco tecnologico e digitale ospedaliero”*, all'*“ospedale sicuro e sostenibile”*, al *“Rafforzamento della struttura tecnologica e degli strumenti per la raccolta elaborazione analisi dei dati e simulazione”*, al *“Rafforzamento e potenziamento della ricerca biomedica”*, allo *“Sviluppo delle competenze tecnico-professionali digitali e manageriali del personale del SSN”*. I predetti progetti hanno un costo complessivo allo stato finanziato di euro 117.291.688,10 - di cui dichiarato rimodulato dal PNRR per n. 34 progetti e rimodulato per un altro progetto a seguito di *“utilizzo di economie di altri CUP della stessa linea di intervento per acquisizioni indispensabili per l'apparecchiatura”*. Per la realizzazione dei n. 101 progetti la Regione si avvale delle Aziende Ospedaliere di

¹⁷ Con nota prot. n. 2383 del 13.09.2024.

¹⁸ Con nota registrata al n. 2513 del 23.09.2024.

Perugia e Terni, delle Aziende USL Umbria 1 e 2 e del Consorzio SUAP. Al 31.12.2023 sono risultate impegnate risorse per complessivi euro 85.544.402,09 rispetto al costo di soli n. 92 progetti finanziati per euro 88.316.309,78, con correlati pagamenti effettuati per euro 10.327.383,02; per gli altri n. 18 progetti, di un costo allo stato finanziato per euro 28.975.378,32, il dato degli impegni assunti non viene indicato in quanto la Regione ha segnalato che i trasferimenti delle risorse vengono effettuati dal Ministero della salute direttamente alle Aziende sanitarie e pertanto gli accertamenti ed i correlati impegni non sono presenti nel proprio bilancio regionale.

In termini di avanzamento procedurale alla data di scadenza del 30.06.2024, per i n. 110 progetti è risultato quanto segue:

- a) alla fase procedurale di “aggiudicazione” sono risultati n. 26 progetti: la fase è risultata conclusa per n. 19 progetti - con termini rispettati in relazione al cronoprogramma fissato - mentre per i restanti n. 7 progetti la Regione ha indicato il 30.09.2024 ed il 31.12.2024 per la successiva fase di stipula del contratto. In termini di criticità la Regione ha indicato: la carenza di personale segnalata dal soggetto attuatore delegato su n. 18 progetti, l’aumento dei costi su n. 1 progetto ed infine ritardi su n. 2 progetti alla stessa non imputabili.

Tra i n. 26 progetti ne sono stati individuati taluni sui quali si è ritenuto necessario chiedere alla Regione ulteriori elementi d’informazione sul loro stato di avanzamento e sulle criticità segnalate. Trattasi nel dettaglio di:

- n. 1 progetto “*Ospedale di Gubbio-Gualdo Tadino*” - dove per la sua realizzazione la Regione si avvale della AUSL Umbria 1 - che si trovava alla fase procedurale di “aggiudicazione” non ancora conclusa, rispetto alla quale la Regione ha riferito che per tale intervento “*è programmata la stipula di più obbligazioni finalizzate all’attuazione dell’intervento*” e che “*allo stato attuale sono stati già stipulati alcuni contratti specifici per alcuni dei quali si è in Esecuzione fornitura. È prevista la stipula di tutti i contratti entro il 31/12/2024*”. In relazione alle criticità indicate dalla Regione in termini di carenze di personale segnalate dal soggetto attuatore delegato, la stessa Regione, interpellata con nota istruttoria sulle azioni intraprese in merito¹⁹, ha riferito²⁰ che “*il RUP ha in più momenti segnalato la problematica alle strutture*

¹⁹ Prot. n. 2383 del 13.09.2024.

²⁰ Con nota registrata al n. 2513 del 23.09.2024.

competenti del soggetto attuatore delegato USL Umbria 1 e del soggetti attuatore Regione Umbria”;

- n. 1 progetto “Ospedale di Città di Castello” - dove per la sua realizzazione la Regione si avvale della AUSL Umbria 1 - che si trovava alla fase procedurale di “aggiudicazione” non ancora conclusa; la Regione ha anche indicato criticità in termini di carenza di personale segnalate dal soggetto attuatore delegato. In riscontro alla nota istruttoria²¹ formulata per la richiesta di ulteriori elementi d’informazione, la stessa Regione, sullo stato della fase di aggiudicazione non ancora conclusa, ha riferito²² quanto segue: “*si premette che per quanto attiene l’intervento, questa Azienda sanitaria è vincolata fino al 2/11/2024 all’utilizzo degli accordi quadro INVITALIA (esecuzione dei lavori e servizi di ingegneria e architettura), contrattualizzati dal Commissario Straordinario per l'emergenza COVID-19. Come indicato nell’allegata nota prot. Usl nr. 0136775 del 17/07/2024, questa Azienda sanitaria ha dato seguito alle azioni ivi riportate, richiedendo al progettista indicato di procedere all’aggiornamento economico dell’intervento sulla base del tariffario regionale 2024, al fine di emettere l’ordine di attivazione entro la scadenza dell’accordo quadro. Inoltre, questa azienda ha provveduto alla individuazione delle ulteriori risorse economiche, necessarie a dare copertura all’aumento dei costi dei materiali da costruzione mediante contributi in conto esercizio destinati ad investimenti con il bilancio di esercizio al 31/12/2023, adottato con delibera del Direttore Generale n. 565 del 16/05/2024 ed approvato dalla Giunta Regionale con Deliberazione n. 671 del 10/07/2024. Nello specifico, previa approvazione con delibera del direttore generale n. 914 del 13/08/2024 del progetto esecutivo aggiornato sotto il profilo economico e verificato dal soggetto esterno (aggiudicatario dell’accordo quadro Invitalia), è stato emesso Ordine di Attivazione (ODA) n. 157563 del 23/08/2024”.* Rispetto invece alla carenza di personale ed al superamento di tale criticità la stessa Regione ha riferito quanto segue “*si conferma il permanere della criticità relativa alla carenza di personale poiché, nonostante le azioni intraprese dai competenti uffici aziendali relative alla recente assunzione in data 07/09/2024 a tempo determinato di due unità di personale con inquadramento Assistente Tecnico “Geometra” (una part-time e una a tempo pieno), allo stesso tempo un collaboratore tecnico professionale Ingegnere ha rassegnato le dimissioni volontarie a far data dal 01/09/2024”;*

²¹ Nota prot. n. 2383 del 13.09.2024.

²² Con nota registrata al n. 2513 del 23.09.2024.

- n. 1 progetto “Ospedale di Città di Castello” - dove per la sua realizzazione la Regione si avvale della AUSL Umbria 1 - che si trovava nella fase procedurale di “aggiudicazione” non ancora avviata; la Regione ha anche indicato criticità in termini di carenza di personale segnalate dal soggetto attuatore delegato. Rispetto alle informazioni richieste sullo stato dell’aggiudicazione e sulla carenza di personale, formulate con nota istruttoria²³, la Regione ha riferito²⁴ quanto segue “*Si premette che, per quanto attiene l’intervento, questa Azienda sanitaria è vincolata fino al 2/11/2024 all’utilizzo degli accordi quadro INVITALIA (esecuzione dei lavori e servizi di ingegneria e architettura), contrattualizzati dal Commissario Straordinario per l’emergenza COVID-19. Come indicato nell’allegata nota prot. Usl nr. 0136775 del 17/07/2024, questa Azienda sanitaria ha dato seguito alle azioni ivi riportate, richiedendo al progettista indicato di procedere all’aggiornamento economico dell’intervento sulla base del tariffario regionale 2024, al fine di emettere l’ordine di attivazione entro la scadenza dell’accordo quadro. Inoltre, questa azienda ha provveduto alla individuazione delle ulteriori risorse economiche, necessarie a dare copertura all’aumento dei costi dei materiali da costruzione mediante contributi in conto esercizio destinati ad investimenti con il bilancio di esercizio al 31/12/2023, adottato con delibera del Direttore Generale n. 565 del 16/05/2024 ed approvato dalla Giunta Regionale con Deliberazione n. 671 del 10/07/2024. Nello specifico, previa approvazione con delibera del direttore generale n. 914 del 13/08/2024 del progetto esecutivo aggiornato sotto il profilo economico e verificato dal soggetto esterno (aggiudicatario dell’accordo quadro Invitalia), è stato emesso Ordine di Attivazione (ODA) n. 168889 del 23/09/2024”.* Con riguardo alla carenza di personale segnalata, la stessa Regione ha riferito quanto segue “*Si conferma il permanere della criticità relativa alla carenza di personale poiché, nonostante le azioni intraprese dai competenti uffici aziendali relative alla recente assunzione in data 07/09/2024 a tempo determinato di due unità di personale con inquadramento Assistente Tecnico “Geometra”(una part-time e una a tempo pieno), allo stesso tempo un collaboratore tecnico professionale Ingegnere ha rassegnato le dimissioni volontarie a far data dal 01/09/2024”;*
- n. 1 progetto “Ospedale di Città di Castello” - dove per la sua realizzazione la Regione si avvale della AUSL Umbria 1 - che si trovava nella fase procedurale di “aggiudicazione” in corso di espletamento; la Regione ha anche segnalato criticità

²³ Prot. n. 2383 del 13.09.2024.

²⁴ Con nota registrata al n. 2513 del 23.09.2024.

in termini di carenza di personale segnalate dal soggetto attuatore delegato così motivate *“Il soggetto attuatore delegato segnala: oltre alla criticità legata alla carenza di personale di natura amministrativa e tecnica a supporto del RUP, si segnala quanto segue: -In riferimento alla quota parte relativa alle attrezzature elettromedicali, essendo un progetto d.L. 34/2020 inserito nel PNRR ci sono degli affidamenti effettuati ante avvio PNRR per i quali sono stati acquisiti degli Smart Cig da parte del precedente RUP attualmente posto in stato di quiescenza, pertanto è stata richiesta ad ANAC la migrazione degli stessi in capo al RUP subentrato. Al momento si è in attesa della richiesta migrazione al fine di caricare i Cig in argomento su Regis. - in riferimento alla quota parte lavori, come rappresentato nella nota prot. 136775 del 17/07/2024, ha evidenziato tutte le criticità che hanno causato rallentamenti per l'approvazione dei progetti esecutivi e conseguentemente per la stipula dei relativi contratti specifici che a tutt'ora non sono stati sottoscritti. Per dare seguito agli interventi edilizi, l'Azienda sanitaria dovrà necessariamente procedere all'accantonamento di ulteriori risorse economiche, a seguito dell'incremento dei costi dei materiali da costruzione”*. Con nota istruttoria²⁵ sono stati pertanto chiesti ulteriori elementi d'informazione sulla data prevista per la conclusione dell'aggiudicazione, sulle azioni intraprese per il superamento della carenza di personale, nonché l'acquisizione della nota del soggetto attuatore delegato ed infine è stato chiesto di conoscere se l'Azienda sanitaria ha provveduto alla individuazione delle ulteriori risorse economiche necessarie a dare copertura all'incremento dei costi dei materiali da costruzione al fine di dare seguito agli interventi edilizi. La Regione²⁶, nel dare riscontro a quanto sopra esposto e fornendo la nota dell'AUSL indicata, ha riferito quanto segue *“si premette che, per quanto attiene l'intervento, questa Azienda sanitaria è vincolata fino al 2/11/2024 all'utilizzo degli accordi quadro INVITALIA (esecuzione dei lavori e servizi di ingegneria e architettura), contrattualizzati dal Commissario Straordinario per l'emergenza COVID-19. Come indicato nell'allegata nota prot. Usl nr. 0136775 del 17/07/2024, questa Azienda sanitaria ha dato seguito alle azioni ivi riportate, richiedendo al progettista indicato di procedere all'aggiornamento economico dell'intervento sulla base del tariffario regionale 2024, al fine di emettere l'ordine di attivazione entro la scadenza dell'accordo quadro. Inoltre, questa azienda ha provveduto alla individuazione delle ulteriori risorse*

²⁵ Prot. n. 2383 del 13.09.2024.

²⁶ Con nota registrata al n. 2513 del 23.09.2024.

economiche, necessarie a dare copertura all'aumento dei costi dei materiali da costruzione mediante contributi in conto esercizio destinati ad investimenti con il bilancio di esercizio al 31/12/2023, adottato con delibera del Direttore Generale n. 565 del 16/05/2024 ed approvato dalla Giunta Regionale con Deliberazione n. 671 del 10/07/2024. Nello specifico, previa approvazione con delibera del direttore generale n. 914 del 13/08/2024 del progetto esecutivo aggiornato sotto il profilo economico e verificato dal soggetto esterno (aggiudicatario dell'accordo quadro Invitalia), è stato emesso Ordine di Attivazione (ODA) n. 157550 del 23/08/2024". Con riguardo alla carenza di personale ha riferito quanto segue " Si conferma il permanere della criticità relativa alla carenza di personale poiché, nonostante le azioni intraprese dai competenti uffici aziendali relative alla recente assunzione in data 07/09/2024 a tempo determinato di due unità di personale con inquadramento Assistente Tecnico "Geometra"(una part-time e una a tempo pieno), allo stesso tempo un collaboratore tecnico professionale Ingegnere ha rassegnato le dimissioni volontarie a far data dal 01/09/2024";

- n. 1 progetto "Ospedale di Città di Castello" - dove per la sua realizzazione la Regione si avvale della AUSL Umbria 1 - che si trovava nella fase procedurale di "aggiudicazione" non ancora avviata; la Regione ha anche indicato criticità in termini di carenza di personale segnalate dal soggetto attuatore delegato così motivate "Il soggetto attuatore delegato segnala: oltre alla criticità legata alla carenza di personale di natura amministrativa e tecnica a supporto del RUP, si segnala quanto segue:
-In riferimento alla quota parte relativa alle attrezzature elettromedicali, essendo un progetto dL 34/2020 inserito nel PNRR ci sono degli affidamenti effettuati ante avvio PNRR per i quali sono stati acquisiti degli Smart Cig da parte del precedente RUP attualmente posto in stato di quiescenza, pertanto è stata richiesta ad ANAC la migrazione degli stessi in capo al RUP subentrato. Al momento si è in attesa della richiesta migrazione al fine di caricare i Cig in argomento su Regis. - in riferimento alla quota parte lavori, come rappresentato nella nota prot. 136775 del 17/07/2024, ha evidenziato tutte le criticità che hanno causato rallentamenti per l'approvazione dei progetti esecutivi e conseguentemente per la stipula dei relativi contratti specifici che a tutt'ora non sono stati sottoscritti. Per dare seguito agli interventi edilizi, l'Azienda sanitaria dovrà necessariamente procedere all'accantonamento di ulteriori risorse economiche, a seguito dell'incremento dei costi dei materiali da costruzione". Con nota istruttoria²⁷ sono stati

²⁷ Prot. n. 2383 del 13.09.2024.

pertanto chiesti ulteriori elementi d'informazione sulla data prevista per l'avvio e la conclusione dell'aggiudicazione, sulle azioni intraprese per il superamento della carenza di personale, nonché l'acquisizione della nota del soggetto attuatore delegato ed infine è stato chiesto di conoscere se l'Azienda sanitaria ha provveduto alla individuazione delle ulteriori risorse economiche necessarie a dare copertura all'incremento dei costi dei materiali da costruzione al fine di dare seguito agli interventi edilizi. La Regione, nel dare riscontro a quanto sopra esposto e fornendo la nota dell'AUSL indicata²⁸, ha riferito quanto segue "si premette che, per quanto attiene l'intervento, questa Azienda sanitaria è vincolata fino al 2/11/2024 all'utilizzo degli accordi quadro INVITALIA (esecuzione dei lavori e servizi di ingegneria e architettura), contrattualizzati dal Commissario Straordinario per l'emergenza COVID-19. Come indicato nell'allegata nota prot. Usl nr. 0136775 del 17/07/2024, questa Azienda sanitaria ha dato seguito alle azioni ivi riportate, richiedendo al progettista indicato di procedere all'aggiornamento economico dell'intervento sulla base del tariffario regionale 2024, al fine di emettere l'ordine di attivazione entro la scadenza dell'accordo quadro. Inoltre, questa azienda ha provveduto alla individuazione delle ulteriori risorse economiche, necessarie a dare copertura all'aumento dei costi dei materiali da costruzione mediante contributi in conto esercizio destinati ad investimenti con il bilancio di esercizio al 31/12/2023, adottato con delibera del Direttore Generale n. 565 del 16/05/2024 ed approvato dalla Giunta Regionale con Deliberazione n. 671 del 10/07/2024. Nello specifico, il progetto definitivo aggiornato sotto il profilo economico è stato consegnato ed acquisito a prot. Usl con il nr. 135840 del 17/07/2024 ed ora è in corso di verifica da parte del [dal] soggetto esterno (aggiudicatario dell'accordo quadro Invitalia). Con riguardo alla carenza di personale ha riferito quanto segue " Si conferma il permanere della criticità relativa alla carenza di personale poiché, nonostante le azioni intraprese dai competenti uffici aziendali relative alla recente assunzione in data 07/09/2024 a tempo determinato di due unità di personale con inquadramento Assistente Tecnico "Geometra"(una part-time e una a tempo pieno), allo stesso tempo un collaboratore tecnico professionale Ingegnere ha rassegnato le dimissioni volontarie a far data dal 01/09/2024";

- n. 1 progetto "Ospedale di Città di Castello" - dove per la sua realizzazione la Regione si avvale della AUSL Umbria 1 - che si trovava nella fase procedurale di "aggiudicazione" non ancora conclusa; la Regione ha anche segnalato criticità in

²⁸ Con nota registrata al n. 2513 del 23.09.2024.

termini di carenza di personale così motivate “Il soggetto attuatore delegato segnala: oltre alla criticità legata alla carenza di personale di natura amministrativa e tecnica a supporto del RUP, si segnala quanto segue: -In riferimento alla quota parte relativa alle attrezzature elettromedicali, essendo un progetto d.L. 34/2020 inserito nel PNRR ci sono degli affidamenti effettuati ante avvio PNRR per i quali sono stati acquisiti degli Smart Cig da parte del precedente RUP attualmente posto in stato di quiescenza, pertanto è stata richiesta ad ANAC la migrazione degli stessi in capo al RUP subentrato. Al momento si è in attesa della richiesta migrazione al fine di caricare i Cig in argomento su Regis. - in riferimento alla quota parte lavori, come rappresentato nella nota prot. 136775 del 17/07/2024, ha evidenziato tutte le criticità che hanno causato rallentamenti per l'approvazione dei progetti esecutivi e conseguentemente per la stipula dei relativi contratti specifici che a tutt'ora non sono stati sottoscritti. Per dare seguito agli interventi edilizi, l'Azienda sanitaria dovrà necessariamente procedere all'accantonamento di ulteriori risorse economiche, a seguito dell'incremento dei costi dei materiali da costruzione”. Con nota istruttoria²⁹ sono stati pertanto chiesti ulteriori elementi d’informazione sulla data prevista per la conclusione dell’aggiudicazione, sulle azioni intraprese per il superamento della carenza di personale, nonché l’acquisizione della nota del soggetto attuatore delegato ed infine è stato chiesto di conoscere se l’Azienda sanitaria ha provveduto alla individuazione delle ulteriori risorse economiche necessarie a dare copertura all’incremento dei costi dei materiali da costruzione al fine di dare seguito agli interventi edilizi. La Regione³⁰, nel dare riscontro a quanto sopra esposto e fornendo la nota dell’AUSL indicata, ha riferito quanto segue “Si premette che, per quanto attiene l’intervento, questa Azienda sanitaria è vincolata fino al 2/11/2024 all’utilizzo degli accordi quadro INVITALIA (esecuzione dei lavori e servizi di ingegneria ed architettura), contrattualizzati dal Commissario Straordinario per l'emergenza COVID-19. Come indicato nell'allegata nota prot. Usl nr. 0136775 del 17/07/2024, questa Azienda sanitaria ha dato seguito alle azioni ivi riportate, richiedendo al progettista indicato di procedere all'aggiornamento economico dell'intervento sulla base del tariffario regionale 2024, al fine di emettere l'ordine di attivazione entro la scadenza dell'accordo quadro. Inoltre, questa azienda ha provveduto alla individuazione delle ulteriori risorse economiche, necessarie a dare copertura all'aumento dei costi dei materiali

²⁹ Prot. n. 2383 del 13.09.2024.

³⁰ Registrata al n. 2513 del 23.09.2024.

da costruzione mediante contributi in conto esercizio destinati ad investimenti con il bilancio di esercizio al 31/12/2023, adottato con delibera del Direttore Generale n. 565 del 16/05/2024 ed approvato dalla Giunta Regionale con Deliberazione n. 671 del 10/07/2024. Nello specifico, il progetto definitivo aggiornato sotto il profilo economico è stato consegnato ed acquisito a prot. Usl con il nr. 135840 del 17/07/2024 ed ora è in corso di verifica da parte del [dal] soggetto esterno (aggiudicatario dell'accordo quadro Invitalia). Con riguardo alla carenza di personale ha riferito quanto segue " Si conferma il permanere della criticità relativa alla carenza di personale poiché, nonostante le azioni intraprese dai competenti uffici aziendali relative alla recente assunzione in data 07/09/2024 a tempo determinato di due unità di personale con inquadramento Assistente Tecnico "Geometra"(una part-time e una a tempo pieno), allo stesso tempo un collaboratore tecnico professionale Ingegnere ha rassegnato le dimissioni volontarie a far data dal 01/09/2024";

- b) alla fase procedurale di **collaudo/certificato regolare esecuzione** sono risultati n. 22 progetti. Per n. 13 progetti sono risultati rispettati i termini fissati dal cronoprogramma, ma la Regione ha tuttavia indicato tre tipologie di criticità segnalate dal soggetto attuatore delegato in termini di carenza di personale per n. 10 di questi progetti, così motivate "Il soggetto attuatore delegato segnala oltre alla criticità legata alla carenza di personale di natura amministrativa e tecnica a supporto del RUP, si segnala quanto segue: - Essendo un progetto articolo 20 L.n. 67/88 inserito nel PNRR ci sono degli affidamenti effettuati ante avvio PNRR per i quali sono stati acquisiti degli Smart Cig da parte del precedente RUP attualmente posto in stato di quiescenza, pertanto è stata richiesta ad ANAC la migrazione degli stessi in capo al RUP subentrato. Al momento si è in attesa della richiesta migrazione al fine di caricare i Cig in argomento su Regis"; "Il soggetto attuatore delegato segnala l'estrema difficoltà di portare avanti tutte le fasi dei vari progetti. La carenza di personale è sia per la fase amministrativa che per la fase tecnico-esecutiva"; "Il soggetto attuatore delegato segnala carenza di personale di natura amministrativa e tecnica a supporto del RUP in relazione alla mole degli interventi e alle scadenze serrate del PNRR". Per n. 9 progetti sono risultati non rispettati i termini fissati dal cronoprogramma e la Regione ha segnalato criticità in termini di carenza di personale evidenziate dal soggetto attuatore delegato per n. 7 progetti con due tipologie di criticità così motivate "Il soggetto attuatore delegato segnala criticità nella produzione del certificato di smaltimento come da linee guida, pubblicate dopo l'installazione" e "Il soggetto attuatore delegato segnala

carezza di personale di natura amministrativa e tecnica a supporto del RUP in relazione alla mole degli interventi e alle scadenze serrate del PNRR”;

- c) alla fase procedurale di **esecuzione** sono risultati n. 2 progetti, entrambi con i termini rispettati rispetto al cronoprogramma fissato; per n. 1 progetto è stata indicata dalla Regione una criticità in termini di carezza di personale segnalata dal soggetto attuatore delegato, così motivata *“Il soggetto attuatore delegato segnala oltre alla criticità legata alla carezza di personale di natura amministrativa e tecnica a supporto del RUP, si segnala quanto segue: - Essendo un progetto articolo 20 L.n. 67/88 inserito nel PNRR ci sono degli affidamenti effettuati ante avvio PNRR per i quali sono stati acquisiti degli Smart Cig da parte del precedente RUP attualmente posto in stato di quiescenza, pertanto è stata richiesta ad ANAC la migrazione degli stessi in capo al RUP subentrato. Al momento si è in attesa della richiesta migrazione al fine di caricare i Cig in argomento su Regis”;*
- d) alla fase procedurale di **predisposizione capitolato e bando di gara** sono risultati n. 2 progetti, di cui per uno di questi viene segnalato il mancato avvio, mentre per l'altro risultano rispettati i termini del cronoprogramma fissato; per quest'ultimo la Regione ha segnalato criticità inerenti alla carezza di personale così motivata: *“Il soggetto attuatore delegato segnala carezza di personale interno per tutte le fasi del progetto. La mancanza di personale è sia di personale amministrativo per la gestione delle procedure di aggiudicazione che di personale tecnico per la gestione dell'esecuzione dei progetti”;*
- e) alla fase procedurale di **progetto definitivo + esecutivo** sono risultati n. 3 progetti che hanno tutti rispettato i termini fissati dal cronoprogramma; per n. 1 progetto la Regione ha segnalato criticità in termini di cambio dell'originaria fonte di finanziamento, così meglio motivata *“A seguito dell'entrata in vigore della legge 29 aprile 2024, n. 56 di conversione in legge del decreto-Legge 2 marzo 2024 n. 19, l'intervento è posto a carico delle risorse ex. art. 20 e non più PNC. Non sono ancora chiare le modalità con cui si dovrà procedere al cambio della originaria fonte di finanziamento”;*
- f) alla fase procedurale di **progettazione esecutiva** sono risultati n. 6 progetti, di cui per n. 3 progetti è stato indicato che *“I Progetti non sono stati validati; in attesa di rimodulazione”* e per n. 2 progetti che *“La fase procedurale corrente è stipula contratto”;* i termini del cronoprogramma risultano rispettati per tutti i progetti; inoltre per tutti i progetti sono state indicate criticità dalla Regione segnalate dal soggetto attuatore delegato, di cui per n. 5 progetti in termini di carezza di personale così motivata *“Il soggetto attuatore delegato segnala In seguito all'aumento dei prezzi in edilizia, l'impresa*

aggiudicataria per l'esecuzione dei lavori in Accordo Quadro, ha rifiutato la sottoscrizione del contratto perché ritenuto non più remunerativo in quanto la computazione iniziale dei progetti era stata calcolata sulla base del prezzario regionale 2019. Con l'aggiornamento al nuovo prezzario - edizione infrannuale luglio 2022 - si è registrato un notevole aumento dell'importo delle opere in progetto, per cui è stata fatta richiesta di accesso al FOI. Tale richiesta è stata dapprima concessa in via provvisoria, ma revocata con decreto definitivo di assegnazione delle risorse. Pertanto, si rende necessario procedere ad una rimodulazione con una ridefinizione degli interventi in rapporto alla effettiva disponibilità economica, che coincide con l'importo iniziale del finanziamento", e per n. 1 progetto in termini di aumento dei costi;

g) alla fase procedurale di **pubblicazione bando di gara** sono risultati n. 1 progetto, prevista successivamente al 30.06.2024;

h) alla fase procedurale di **stipula del contratto** sono risultati n. 46 progetti, di cui, per n. 1 progetto la Regione ha segnalato "Contratto di appalto integrato sottoscritto in data 21/11/2023 - Presentazione del Progetto Definitivo in data 12/03/2024, Conferenza dei Servizi sul Progetto Definitivo. Presentazione del Progetto Esecutivo in data 10/07/2024. Entrambi i livelli di progettazione sono al vaglio dell'organismo di verifica", per n. 1 progetto ha segnalato "l'intervento è nella fase di esecuzione fornitura. Consegna apparecchiatura in corso in data odierna 19.07.2024", per n. 1 progetto "La fase procedurale corrente è l'esecuzione della fornitura", per n. 5 progetti "La fase di Stipula contratto corrisponde alla firma della Convenzione tra Ministero della Salute, Regione Umbria e Ricercatore responsabile del progetto di ricerca, sottoscritta il 29/12/2022. La fase operativa più recente prevista dal Bando di ricerca è stata la trasmissione da parte dell'Unità Operativa capofila alla Regione della Relazione intermedia dei primi 12 mesi di attività (20/05/2023 - 20/05/2024) in data 06/06/2024", per n. 1 progetto "l'intervento è in fase di esecuzione con consegna dell'apparecchiatura prevista per inizio dicembre 2024", per n. 1 progetto "Sottoscrizione convenzione con società in house Puntozero. Dal 23/12/2023 si è in fase di esecuzione", per n. 1 progetto "Stipulata Convenzione con Società in house. Dal 23/12/2023 il progetto è in fase di esecuzione", per 1 progetto "L'ultima fase effettiva del progetto è il "collaudo", con data fine prevista 31/12/2024 e data fine effettiva 20/12/2022".

Per n. 38 progetti sono risultati rispettati i termini del cronoprogramma fissati. Su n. 23 dei predetti progetti la Regione ha indicato criticità in termini di carenza di personale segnalate dal soggetto attuatore delegato con due tipologie di motivazioni, così rappresentate "Il soggetto attuatore delegato segnala: Carenza di personale di natura

amministrativa e tecnica a supporto del RUP in relazione alla mole degli interventi e alle scadenze serrate del PNRR” e “ Il soggetto attuatore delegato segnala oltre alla criticità legata alla carenza di personale di natura amministrativa e tecnica a supporto del RUP, si segnala quanto segue: - Essendo un progetto articolo 20 L.n. 67/88 inserito nel PNRR ci sono degli affidamenti effettuati ante avvio PNRR per i quali sono stati acquisiti degli Smart Cig da parte del precedente RUP attualmente posto in stato di quiescenza, pertanto è stata richiesta ad ANAC la migrazione degli stessi in capo al RUP subentrato. Al momento si è in attesa della richiesta migrazione al fine di caricare i Cig in argomento su Regis”, mentre per n. 1 progetto la Regione ha indicato criticità segnalate dal soggetto attuatore delegato in termini di software gestionale così motivate “Si sono riscontrate criticità i quanto le Aziende Sanitarie di riferimento adottano software diversi. Pertanto, la soluzione è stata quella di far acquisire alle stesse uno unico software. Inoltre, si sono avuti dei problemi per l'estrapolazione dei dati per l'invio dei flussi sperimentali” .

Per n. 5 progetti sono risultati non rispettati i termini del cronoprogramma fissati ma non sono state segnalate criticità da parte della Regione.

Per n. 1 progetto la fase di “stipula del contratto” è risultata indicata in data successiva al 30.06.2024 e la Regione ha altresì indicato criticità in termini di carenza di personale segnalata dal soggetto attuatore delegato e così motivata “Il soggetto attuatore delegato segnala: oltre alla criticità legata alla carenza di personale di natura amministrativa e tecnica a supporto del RUP, si segnala quanto segue: - Essendo un progetto articolo 20 L.n. 67/88 inserito nel PNRR ci sono degli affidamenti effettuati ante avvio PNRR per i quali sono stati acquisiti degli Smart Cig. Non essendo possibile acquisire da interoperabilità esterna i dati del Cig, gli stessi sono stati inseriti manualmente nella sezione Gestione Spese scheda Impegni Campo "Cod. ID Esterno", al fine di inserire i giustificativi di spesa (mandati, fatture, quietanza, F24) ed attestare la spesa. Sono state effettuate diverse richieste all' ANAC per il collegamento degli Smart CIG al CUP di riferimento, al fine della trasposizione degli stessi in REGIS; da ultimo con PEC Prot.n. 0095273 del 29/04/2024”

Per n. 2 progetti non è risultata invece avviata la fase procedurale di “stipula del contratto” e la Regione ha indicato la criticità in termini di carenza di personale per un progetto, segnalata dal soggetto attuatore delegato e così motivata” Il soggetto attuatore delegato segnala: oltre alla criticità legata alla carenza di personale di natura amministrativa e tecnica a supporto del RUP, si segnala quanto segue: -In riferimento alla quota parte relativa alle attrezzature elettromedicali, essendo un progetto d.L. 34/2020 inserito

nel PNRR ci sono degli affidamenti effettuati ante avvio PNRR per i quali sono stati acquisiti degli Smart Cig da parte del precedente RUP attualmente posto in stato di quiescenza, pertanto è stata richiesta ad ANAC la migrazione degli stessi in capo al RUP subentrato. Al momento si è in attesa della richiesta migrazione al fine di caricare i Cig in argomento su Regis. - in riferimento alla quota parte lavori, come rappresentato nella nota prot. 136775 del 17/07/2024, ha evidenziato tutte le criticità che hanno causato rallentamenti per l'approvazione dei progetti esecutivi e conseguentemente per la stipula dei relativi contratti specifici che a tutt'ora non sono stati sottoscritti. Per dare seguito agli interventi edilizi, l'Azienda sanitaria dovrà necessariamente procedere all'accantonamento di ulteriori risorse economiche, a seguito dell'incremento dei costi dei materiali da costruzione” e per l'altro progetto ha indicato criticità sui ritardi non imputabili alla stessa e così motivati “Il soggetto attuatore delegato segnala: ricorso nella procedura Consip di riferimento”.

Entrambi i n. 2 progetti risultati non avviati, riguardanti interventi per l'“Ospedale di Gubbio-Gualdo Tadino” e per l'“Ospedale di Città di Castello” hanno richiesto necessaria apposita nota istruttoria³¹ al fine di acquisire maggiori elementi informativi dalla Regione, nei seguenti termini:

- per il primo progetto è stato chiesto di conoscere la data prevista per la conclusione della “stipula del contratto” e le azioni intraprese per il superamento della criticità legata alla carenza di personale; la Regione³², nel primo caso ha riferito che “si premette che per quanto attiene l'intervento, questa Azienda sanitaria è vincolata fino al 2/11/2024 all'utilizzo degli accordi quadro INVITALIA (esecuzione dei lavori e servizi di ingegneria e architettura), contrattualizzati dal Commissario Straordinario per l'emergenza COVID-19. Come indicato nell'allegata nota prot. Usl nr. 0136775 del 17/07/2024, questa Azienda sanitaria ha dato seguito alle azioni ivi riportate, richiedendo al progettista indicato di procedere all'aggiornamento economico dell'intervento sulla base del tariffario regionale 2024, al fine di emettere l'ordine di attivazione entro la scadenza dell'accordo quadro. Inoltre, questa azienda ha provveduto alla individuazione delle ulteriori risorse economiche, necessarie a dare copertura all'aumento dei costi dei materiali da costruzione mediante contributi in conto esercizio destinati ad investimenti con il bilancio di esercizio al 31/12/2023, adottato con delibera del Direttore Generale n. 565 del 16/05/2024 ed approvato dalla Giunta Regionale con Deliberazione n. 671 del 10/07/2024. Nello specifico, previa approvazione con delibera del

³¹ Prot. n. 2383 del 13.09.2024.

³² Con nota registrata al n. 2513 del 23.09.2024.

direttore generale n. 914 del 13/08/2024 del progetto esecutivo aggiornato sotto il profilo economico e verificato dal soggetto esterno (aggiudicatario dell'accordo quadro Invitalia), è stato emesso Ordine di Attivazione (ODA) n. 157550 del 23/08/2024". Con riguardo alla carenza di personale la stessa Regione ha precisato quanto segue "Si conferma il permanere della criticità relativa alla carenza di personale poiché, nonostante le azioni intraprese dai competenti uffici aziendali relative alla recente assunzione in data 07/09/2024 a tempo determinato di due unità di personale con inquadramento Assistente Tecnico "Geometra"(una part-time e una a tempo pieno), allo stesso tempo un collaboratore tecnico professionale Ingegnere ha rassegnato le dimissioni volontarie a far data dal 01/09/2024";

- per il secondo progetto è stato chiesto di indicare la data prevista per la conclusione della "stipula del contratto" ed altresì di riferire sullo stato del ricorso alla procedura Consip come segnalato dal soggetto attuatore delegato e indicato da questi quale causa del ritardo nel completamento della suddetta fase; la Regione³³, sul primo punto ha riferito quanto segue "Con riferimento all'acquisto della Risonanza magnetica per l'ospedale di Città di Castello si segnala che, con nota prot. n. 0059642 del 26/03/2024, tra quant'altro, è stata richiesta la modifica del termine di conclusione dell'intervento, posticipandola al 31/03/2026. Detta richiesta è stata accolta dalla Giunta regionale che ne ha dato atto con DGR n. 576 del 19/06/2024", mentre in merito al ritardo dovuto al ricorso della procedura Consip la stessa Regione ha riferito quanto segue "Per quanto attiene lo stato dell'arte del ricorso pendente sulla procedura Consip, si precisa che le Aziende sanitarie sono soggetti beneficiari della procedura Consip per l'affidamento della fornitura in Accordo Quadro ed in tale veste possono attingere all'AQ mediante l'emissione di ordinativi di adesione. Non hanno titolo in qualità di parti in causa nel procedimento di cui trattasi. Ad ogni modo, dal sito "Giustizia amministrativa" è stata verificata la fissazione di un'udienza in Consiglio di Stato, Sezione III, per la data del 19/09/2024. Sentito per le vie brevi, il RUP della procedura Consip (Dott. Guido Gastaldon) ha riferito che si tratta dell'udienza per la discussione di merito. Occorre attendere la pubblicazione della sentenza";

- i) alla fase procedurale di **studio di fattibilità** sono risultati n. 2 progetti, nel rispetto dei termini del cronoprogramma fissato; la Regione ha indicato per n. 1 progetto criticità in termini di carenza di personale, segnalata dal soggetto attuatore delegato e così motivata "Il soggetto attuatore delegato segnala In seguito all'aumento dei prezzi in edilizia, l'impresa aggiudicataria per l'esecuzione dei lavori in Accordo Quadro, ha rifiutato

³³ Con nota registrata al n. 2513 del 23.09.2024.

la sottoscrizione del contratto perché ritenuto non più remunerativo in quanto la computazione iniziale dei progetti era stata calcolata sulla base del prezzario regionale 2019. Con l'aggiornamento al nuovo prezzario - edizione infrannuale luglio 2022 - si è registrato un notevole aumento dell'importo delle opere in progetto, per cui è stata fatta richiesta di accesso al FOI. Tale richiesta è stata dapprima concessa in via provvisoria, ma revocata con decreto definitivo di assegnazione delle risorse. Pertanto, si rende necessario procedere ad una rimodulazione con una ridefinizione degli interventi in rapporto alla effettiva disponibilità economica, che coincide con l'importo iniziale del finanziamento", mentre per il restante progetto la stessa Regione ha segnalato criticità in termini di aumento dei costi.

Oltre ai progetti sopra esaminati ricompresi nelle Missioni del PNRR, sono risultati altri n. 54 progetti finanziati solamente da fondi del PNC (non rientranti quindi nelle Missioni del PNRR). Trattasi di interventi che riguardano: *"Riqualficazione dell'edilizia residenziale pubblica: sicuro, verde e sociale, Potenziamento data center regionale per soluzioni applicative-fondi PNC sisma, Piano di cyber security per il data center, Dematerializzazione e fascicolo dell'edificio-sisma"*, di un costo complessivo attualmente finanziato per complessivi 48,1 mln di euro (euro 48.188.674,81), di cui euro 43.891.033,58 dal PNC ed euro 4.297.641,23 dal FOI. Dei n. 54 progetti, ne risultano n. 39 avviati, n. 13 conclusi e n. 2 non avviati.

Più nel dettaglio:

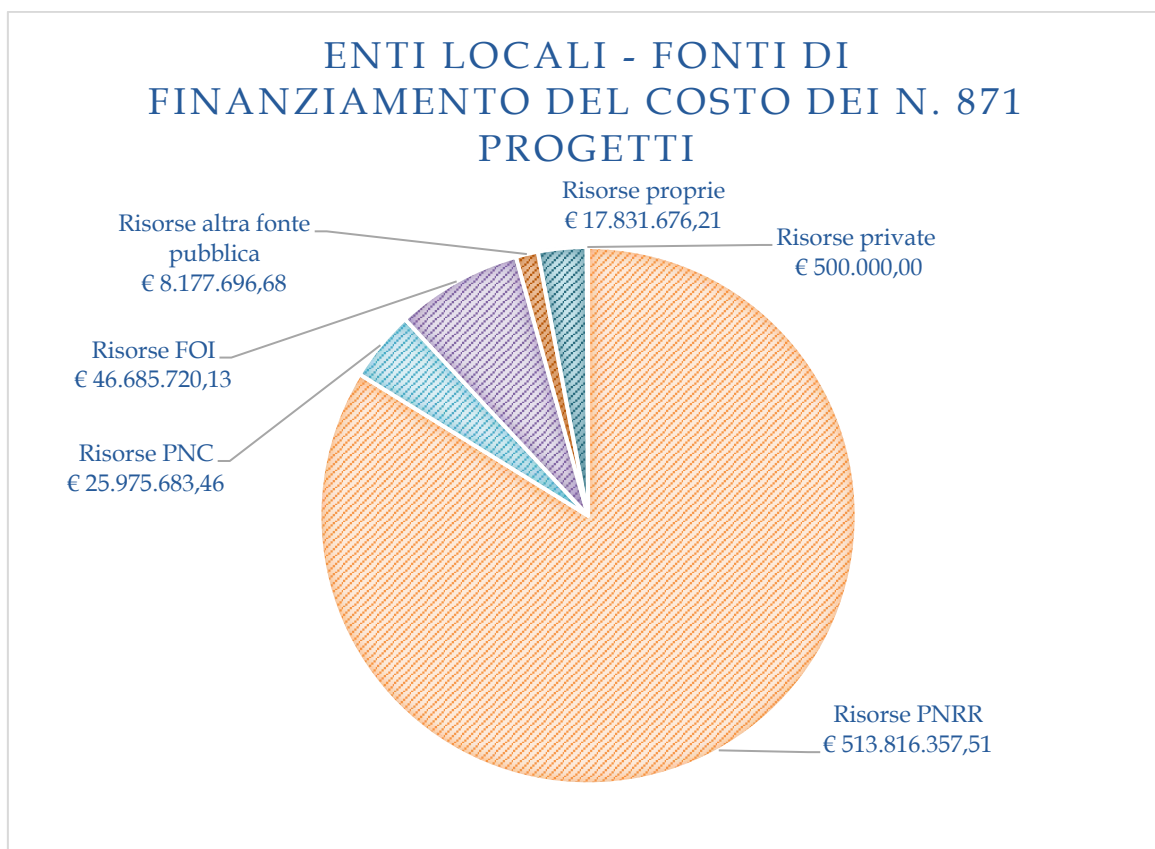
- n. 53 progetti fanno riferimento alla *"Riqualficazione dell'edilizia residenziale pubblica: sicuro, verde e sociale"*, laddove per la realizzazione la Regione, soggetto attuatore, si avvale dell' Agenzia territoriale per l'Edilizia Residenziale Pubblica regionale, e di questi, n. 38 sono risultati avviati e n. 13 conclusi. Il costo complessivo dei progetti allo stato finanziati risulta di euro 40.874.732,89, di cui euro 36.577.091,66 dal PNRR ed euro 4.297.641,23 dal FOI. In termini di avanzamento finanziario al 31.12.2023, sono risultate impegnate risorse per euro 17.409.506,04 con pagamenti effettuati per euro 10.973.127,50. Per i n. 13 progetti risultati conclusi alla data del 30.06.2024, di un costo complessivo di euro 4.042.172,12, non sono state segnalate criticità nel corso della realizzazione. I n. 38 progetti avviati, del costo complessivo di euro 36.832.560,77, sono risultati trovarsi, al 30.06.2024, alla fase di *"Consegna/Avvio lavori come da obiettivi stabiliti con Decreto MEF 15/7/2021"*, con termini rispettati secondo il cronoprogramma fissato; la Regione non ha segnalato criticità nella fase di realizzazione. In termini di avanzamento finanziario al 31.12.2023, sono risultate risorse impegnate per euro 15.600.353,65 con pagamenti effettuati per euro 9.832.827,50;

- n. 1 progetto, avviato, fa riferimento a *“Dematerializzazione e fascicolo dell’edificio-fondi PNC sisma”*, laddove per la realizzazione la Regione, soggetto attuatore, si avvale della Punto Zero Scarl. Il costo del progetto allo stato finanziato risulta essere di euro 2.349.553,92 interamente dal PNC. In termini di avanzamento finanziario al 31.12.2023, non sono risultate impegnate risorse. In termini di avanzamento procedurale al 30.06.2024, per il progetto la Regione ha indicato che la prima fase è prevista in data successiva al 30.06.2024; ha altresì indicato, come prospettato dal Commissario Straordinario per la ricostruzione nei territori interessati dal sisma del 2016, che il progetto si trova al momento nella fase di *“Approvazione da parte del Comitato di Gestione, Coordinamento e Monitoraggio delle Sub. A1, A1.2 E A1.3 del PNC del Piano esecutivo della Convenzione “Fascicolo dell’edificio” del 20.02.2024”* e che *“L’approvazione consente ai soggetti responsabili degli interventi di procedere alla richiesta di erogazione del 10%”*;
- n. 1 progetto, non avviato, si riferisce al *“Piano di Cyber Security - Hardware e Software per il Data Center”*, laddove per la realizzazione la Regione, soggetto attuatore, si avvale della Punto Zero Scarl. Il costo del progetto allo stato finanziato risulta essere di euro 1.150.000,00 interamente tratti dal PNC. In termini di avanzamento finanziario, al 31.12.2023 non risultavano impegnate risorse. Relativamente all’avanzamento procedurale al 30.06.2024, il progetto è risultato trovarsi alla fase di stipula del contratto e la Regione ha indicato di aver firmato in data 15.03.2024 la Convenzione con Punto Zero Scarl;
- n. 1 progetto, non avviato, si riferisce al *“Potenziamento del Data Center regionale al fine di incrementare le prestazioni per ospitare le soluzioni applicative della misura a1 del PNC sisma”*, laddove per la realizzazione la Regione, soggetto attuatore, si avvale della Punto Zero Scarl. Il costo del progetto allo stato finanziato risulta essere di euro 3.814.388,00 interamente dal PNC. In termini di avanzamento finanziario al 31.12.2023, non risultavano impegnate risorse. Per quanto concerne l’avanzamento procedurale al 30.06.2024, il progetto si trovava alla fase di stipula del contratto e la Regione ha indicato di aver firmato in data 12.03.2024 la Convenzione con Punto Zero Scarl.

2.3 I progetti PNRR-PNC di competenza degli Enti Locali umbri

I complessivi CUP di progetto di competenza degli Enti locali umbri sono risultati essere n. 871. Il seguente grafico espone la relativa tipologia di finanziamento:

Tabella 16 – Enti locali fonti di finanziamento del costo dei n. 871 progetti

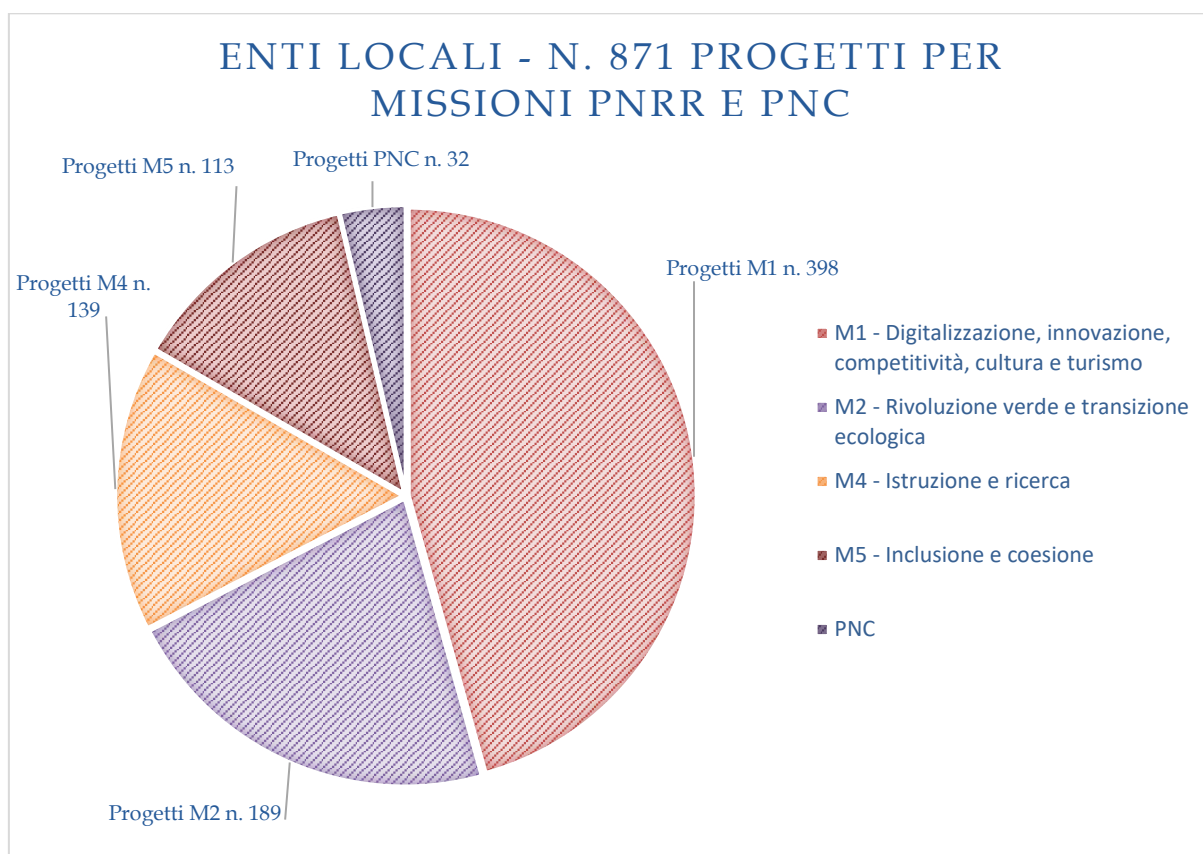


Fonte: Elaborazione Corte dei conti

Alla luce di quanto sopra esposto emerge quindi che la totalità dei n. 871 progetti degli Enti locali risulta essere finanziata: per euro 513.816.357,51 da risorse del PNRR; per euro 25.975.683,46 da risorse del PNC; per euro 46.685.720,13 da risorse FOI; per euro 8.177.696,68 da altre risorse statali; per euro 17.831.676,21 da risorse proprie di bilancio degli stessi Enti; per euro 500.000,00 da risorse di privati.

Il successivo grafico espone invece per i predetti n. 871 la ripartizione per ciascuna Missione del PNRR e per la parte di quelli finanziati solamente dal PNC.

Tabella 17 – Enti locali n. 871 progetti per Missioni PNRR e PNC



Fonte: Elaborazione Corte dei conti

Da quanto sopra esposto si evince che i complessivi n. 871 progetti ricadono:

- n. 398 nella Missione M1- Digitalizzazione, innovazione, competitività, cultura e turismo;
- n. 189 nella Missione M2-Rivoluzione verde e transizione ecologica;
- n. 139 nella Missione M4-Istruzione e ricerca;
- n. 113 nella Missione M5-Inclusione e coesione;
- n. 32 esclusivamente nel PNC.

La successiva tabella riepiloga invece i predetti n. 871 progetti in base alla distinzione per Missioni del PNRR e per il solo PNC correlati dalle relative fonti di finanziamento:

MISSIONE E PNC	N° CUP	PNRR	PNC	FOI	ALTRE PUBBLICHE	RISORSE PROPRIE	RISORSE DA PRIVATI
M1	398	53.714.909,40	0,00	701.641,85	0,00	462.797,00	0,00
M2	189	167.888.631,00	0,00	23.575.762,54	4.478.490,35	2.969.941,62	0,00
M4	139	155.066.826,20	275.000,00	9.547.697,99	2.256.381,58	9.023.493,42	0,00
M5	113	137.145.990,91	228.399,94	12.325.082,10	317.200,00	5.345.444,17	0,00
PNC	32	0,00	25.472.283,52	535.535,65	1.125.624,75	30.000,00	500.000,00

I dati su esposti mostrano che la totalità delle risorse del PNRR di oltre 513 milioni di euro è così assorbita: per il 32,7% (oltre 167 milioni di euro) dai n. 189 progetti della Missione M2-Rivoluzione verde e transizione ecologica, per il 30,2% dai n. 139 progetti della Missione M4-Istruzione e ricerca (oltre 155 milioni di euro), per il 26,7% dai n. 113 progetti della Missione M5-Inclusione e coesione (oltre 137 milioni di euro). In misura più ridotta, pari al 10,5%, le risorse PNRR sono assorbite dai n. 398 progetti della Missione M1-Digitalizzazione, innovazione, competitività, cultura e turismo (oltre 53 milioni di euro). Vi sono, infine, n. 32 progetti che sono finanziati dalla sole risorse del PNC per 25,4 milioni di euro.

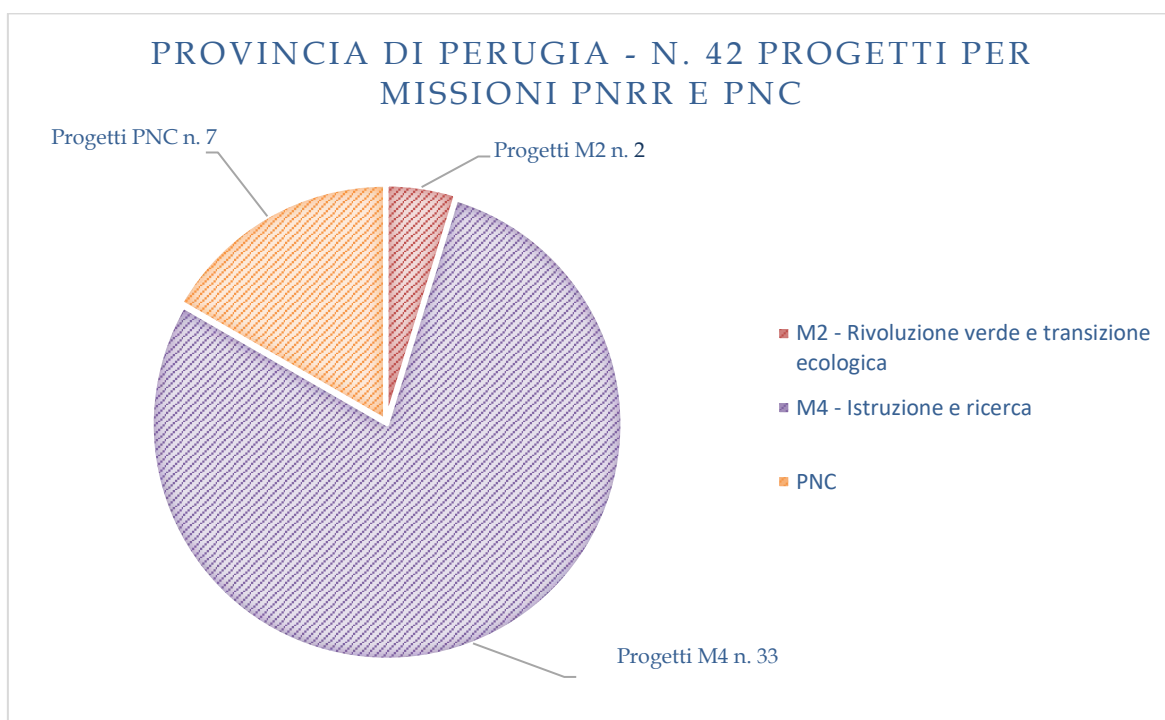
Nei successivi paragrafi vengono analizzati, più in dettaglio, i progetti di ciascuno dei n. 94 Enti locali umbri, a partire dalle due Province di Perugia e Terni, per poi proseguire con i due Comuni capoluogo di Perugia e Terni, ed infine con gli altri Comuni secondo l'ordine alfabetico.

2.3.1 Provincia di Perugia

Per la Provincia di Perugia risultano n. 42 progetti, del costo complessivo allo stato attuale finanziato di euro 60.242.808,34. Alla data del 30.06.2024 ne risultavano n. 10 conclusi e n. 32 avviati.

Il grafico che segue espone per i n. 42 progetti la ripartizione su ciascuna Missione del PNRR e sulla parte di quelli finanziati esclusivamente dal PNC:

Tabella 18 – Provincia di Perugia n. 42 progetti per Missione PNRR e PNC

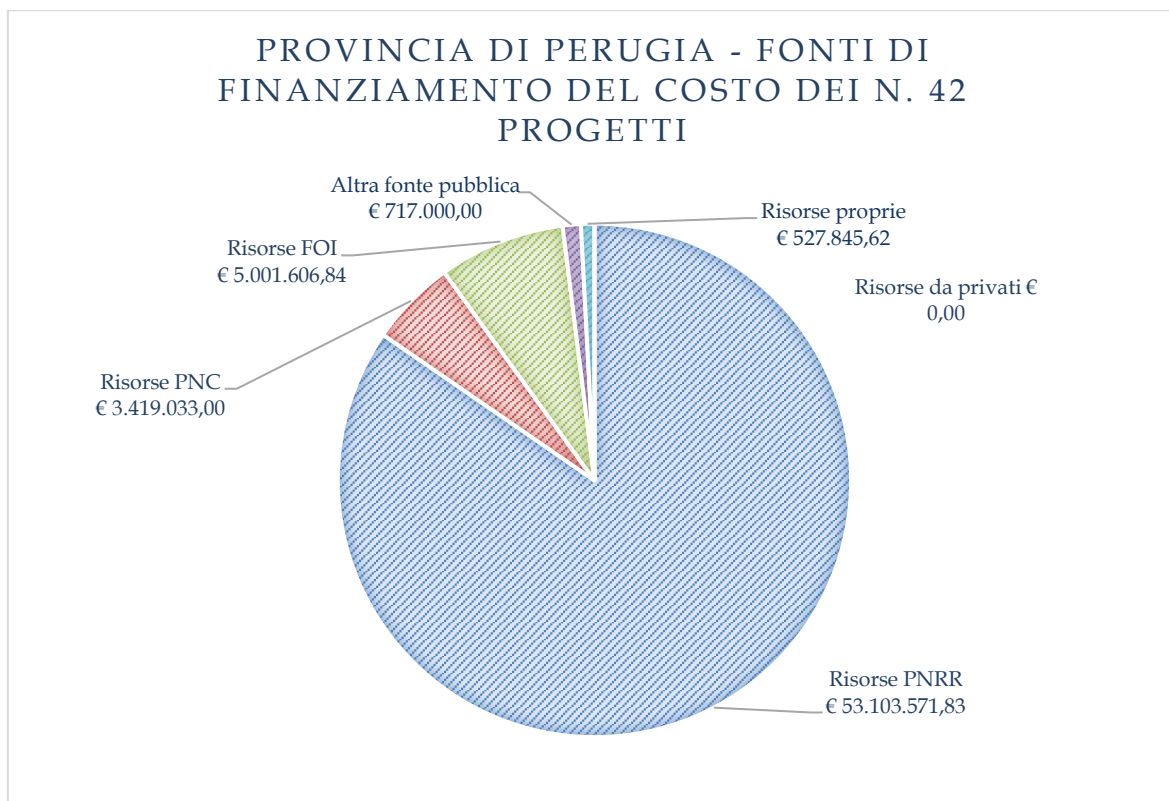


Fonte: Elaborazione Corte dei conti

In termini numerici, la parte preponderante dei progetti risulta concentrata nella Missione 4- Istruzione e ricerca, con n. 33 progetti. Seguono n. 2 progetti della Missione 2-Rivoluzione verde e transizione ecologica. Risultano, infine, n. 7 progetti rientranti nel solo Piano Nazionale Complementare (PNC).

Il successivo grafico espone la distribuzione dei n. 42 progetti per tipologia di finanziamento:

Tabella 19 – Provincia di Perugia fonti di finanziamento del costo di n. 42 progetti



Fonte: Elaborazione Corte dei conti

Rispetto ai n. 42 progetti - del costo allo stato attuale finanziato di complessivi euro 62.769.057,29 - le fonti finanziarie sono rappresentate: da fondi PNRR di euro 53.103.571,83 (85%), da fondi del PNC di euro 3.419.033,00 (5%), da fondi FOI di euro 5.001.606,84 (8%), da altra fonte pubblica di euro 717.000,00 (1,2%), da risorse proprie dell'Ente di euro 1.244.845,62 (2%).

La successiva tabella espone cumulativamente per tutti i progetti la suddivisione per ciascuna Missione del PNRR e per la parte del PNC, con correlata fonte di finanziamento:

Tabella 20 – Provincia di Perugia n. 42 progetti per Missione e fonte di finanziamento

MISSIONE	N° CUP	PNRR	PNC	FOI	ALTRE PUBBLICHE	RISORSE PROPRIE	RISORSE DA PRIVATI
M2	2	4.303.000,00	0,00	345.600,00	0,00	0,00	0,00
M4	33	48.800.571,83	0,00	4.475.971,19	0,00	527.845,62	0,00
PNC	7	0,00	3.419.033,00	180.035,65	717.000,00	0,00	0,00

Fonte: Elaborazione Corte dei conti

Dai dati sopra riportati si evince che, rispetto alla totalità delle risorse PNRR, di 53,1 milioni di euro, i n. 33 progetti della Missione 4-Istruzione e ricerca – riferiti ad interventi relativi al Piano di messa in sicurezza e riqualificazione dell'edilizia scolastica – ne assorbono la gran parte, per 48,8 milioni di euro. I restanti n. 2 progetti della Missione M2-Rivoluzione verde e transizione ecologica assorbono l'altra parte delle risorse PNRR per 4,3 milioni di euro.

Vi sono poi n. 7 progetti finanziati esclusivamente dal PNC per 3,4 milioni di euro.

In termini di avanzamento finanziario dei complessivi n. 42 progetti, al 31.12.2023 risultavano impegnate risorse per euro 15.974.404,24 e pagamenti effettuati per euro 11.808.061,55.

Sono risultati conclusi, a tutto il 30.06.2024, n. 10 progetti (di cui n. 7 in fase di collaudo/certificato regolare esecuzione). Dei predetti progetti n. 5 di essi - del costo complessivo di euro 1.107.293,00 e tutti finanziati da risorse PNRR - rientrano nella Missione M4-Istruzione e ricerca ed erano relativi ad interventi per la messa in sicurezza e riqualificazione dell'edilizia scolastica, per i quali l'Ente ha segnalato criticità ricondotte a ritardi emersi nel corso della loro realizzazione ma allo stesso non imputabili, nello specifico così motivati: *“La maggiore criticità riscontrata è quella di non avere autorizzazione a procedere alla redazione di perizie ai sensi dell'art.106 del D.Lgs. 50/2016 o art.120 del D.Lgs. 36/2023 con possibilità di utilizzo anche degli importi derivanti dai ribassi di gara. La necessità di avere un'autorizzazione preventiva dal Ministero dell'Istruzione per poter procedere con perizie ai sensi dei citati articoli di legge, con utilizzo anche degli importi derivanti dai ribassi di gara blocca l'esecuzione dei lavori dal momento della richiesta fino alla ricezione dell'autorizzazione da parte del Ministero (necessità di sospensione dei contratti); si specifica che a seguito di richiesta il Ministero Istruzione risponde dopo molto tempo (spesso non prima di 6 mesi dalla richiesta avanzata) creando difficoltà al proseguimento delle opere e conseguentemente al raggiungimento degli obiettivi imposti dal PNRR. In alcuni casi il Ministero non ha approvato le richieste di variante, avanzata molti mesi prima, con utilizzo anche dei ribassi di gara (anche di importi irrisori rispetto all'importo complessivo del finanziamento) sostenendo anche erroneamente, che le varianti non derivano da circostanze imprevedute ed imprevedibili e impedendo di fatto la prosecuzione dell'intervento”*.

Un altro progetto risultato concluso – del costo di euro 847.000,00 interamente finanziato dal PNRR – rientra nella Missione M2-Rivoluzione verde e transizione ecologica e ha riguardato interventi per l'eliminazione dei rischi alluvionali ed idrogeologici.

Gli altri n. 4 progetti conclusi, del costo complessivo di euro 1.876.068,65 e finanziati esclusivamente dal PNC, hanno riguardato interventi di straordinaria manutenzione su due strade provinciali e su una strada regionale nonché un intervento di potenziamento dei servizi e infrastrutture sociali di comunità.

Rispetto ai n. 32 progetti risultati avviati alla data del 30.06.2024 – del costo complessivo di euro 58.938.695,64 di cui finanziati dal PNRR per euro 51.149.278,83 – si evidenzia che n. 1 intervento rientra nella Missione M2-Rivoluzione verde e transizione ecologica, n. 28 interventi sono ricompresi nella Missione M4-Istruzione e ricerca mentre altri n. 3 rientrano nel solo PNC.

Con riguardo allo stato di avanzamento procedurale dei suddetti n. 32 progetti avviati, alla data del 30.06.2024 è emerso che:

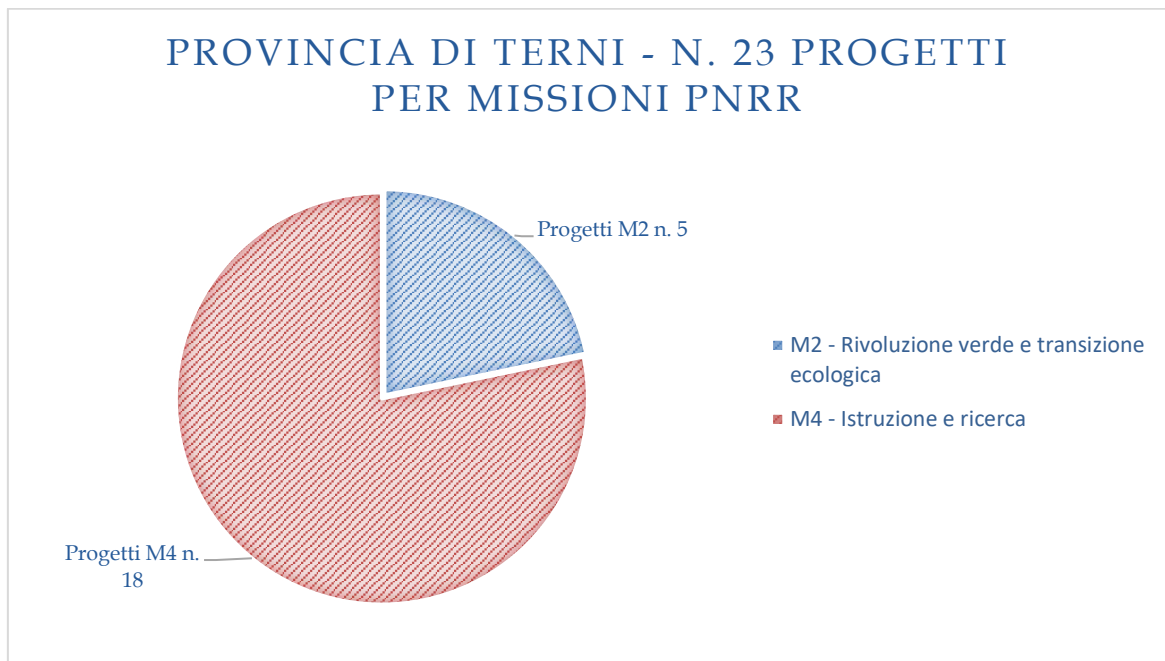
- n. 4 interventi si trovavano in fase di esecuzione, di cui n. 3 relativi a manutenzione straordinaria a valere sugli edifici scolastici l'altro a valere su una strada provinciale per consolidamento a seguito eventi franosi; con riguardo ai n. 3 interventi sugli edifici scolastici l'Ente ha segnalato la medesima criticità di quelli già conclusi, che afferisce in sostanza alle difficoltà incontrate nell'utilizzo delle somme derivanti dai ribassi di gara;
- n. 27 interventi si trovavano in fase di stipula del contratto, di cui uno relativo ad efficientamento energetico e riqualificazione di un edificio scolastico, n. 25 afferenti al Piano di messa in sicurezza e riqualificazione dell'edilizia scolastica, uno relativo al potenziamento di servizi e infrastrutture sociali di comunità;
- n. 1 intervento si trovava in fase di progettazione esecutiva, relativo a lavori su una strada provinciale per il relativo consolidamento a seguito eventi franosi.

2.3.2 Provincia di Terni

Di competenza della Provincia di Terni risultano complessivamente n. 23 progetti, del costo complessivo, allo stato attuale finanziato, di euro 15.589.045,24. Di questi, al 30.06.2024 ne risultavano n. 5 conclusi e n. 18 avviati.

Il seguente grafico espone la ripartizione dei complessivi n. 23 progetti per ciascuna Missione del PNRR:

Tabella 21 – Provincia di Terni n. 23 progetti per Missione PNRR

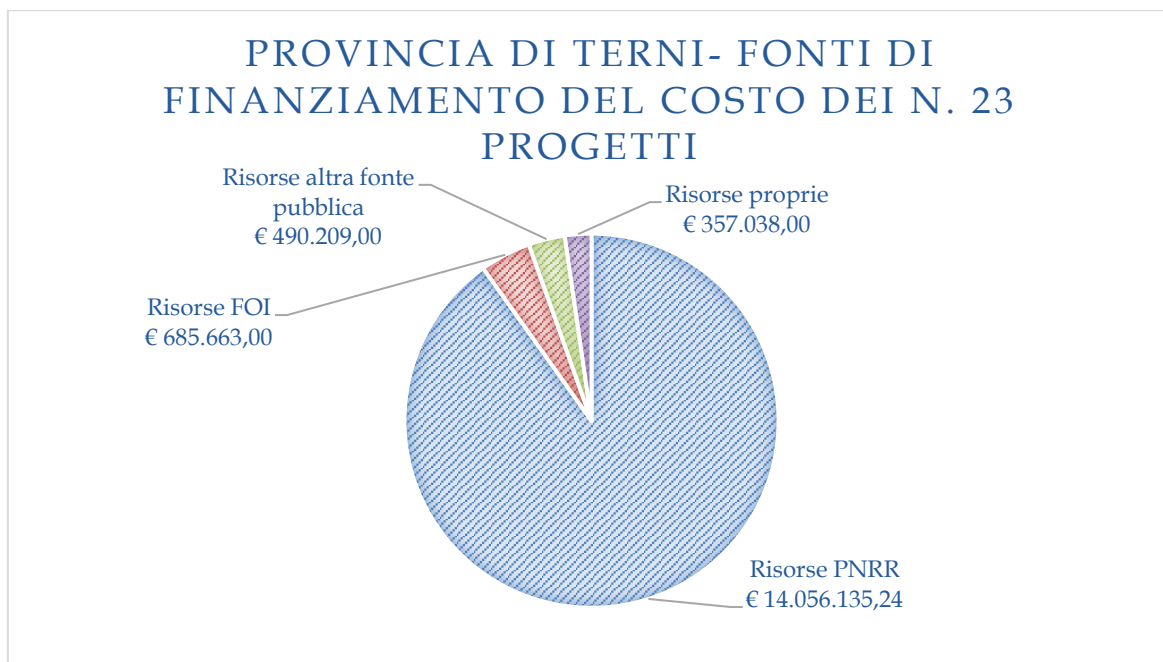


Fonte: Elaborazione Corte dei conti

In termini numerici, la maggior parte dei progetti, n. 18, è concentrata nella Missione M4-Istruzione e ricerca, mentre gli altri n. 5 progetti ricadono nella Missione M2-Rivoluzione verde e transizione ecologica.

Il successivo grafico espone invece la ripartizione del costo complessivo dei n. 23 progetti per tipologia di finanziamento:

Tabella 22 – Provincia di Terni fonti di finanziamento del costo di n. 23 progetti



Fonte: Elaborazione Corte dei conti

Dai dati sopra esposti, le fonti finanziarie del costo complessivo dei n. 23 progetti di euro 15.589.045,24, risultano essere le seguenti: in misura prevalente da fondi del PNRR per euro 14.056.135,24 (90%), da risorse FOI per euro 685.663,00 (5%), da altra fonte pubblica per euro 490.209,00 (3%) e da risorse proprie dell'Ente per euro 357.038,00 (2%).

La successiva tabella riporta, invece, cumulativamente per tutti i n. 23 progetti la suddivisione per ciascuna Missione del PNRR con la correlata fonte di finanziamento:

Tabella 23 – Provincia di Terni n. 23 progetti per Missione e fonte di finanziamento

MISSIONE	N° CUP	PNRR	PNC	FOI	ALTRE PUBBLICHE	RISORSE PROPRIE	RISORSE DA PRIVATI
M2	5	1.100.426,24	0,00	0,00	0,00	0,00	0,00
M4	18	12.955.709,00	0,00	685.663,00	490.209,00	357.038,00	0,00

Fonte: Elaborazione Corte dei conti

Rispetto alle complessive risorse del PNRR, di oltre 14 milioni di euro, i n. 18 progetti della Missione M4-Istruzione e ricerca, ne assorbono la maggior parte, per 12,9 milioni di euro; in minore misura sono assorbite dai n. 5 progetti della Missione M4-Istruzione e ricerca, per oltre 1,1 milioni di euro.

In relazione allo stato di avanzamento finanziario della totalità dei n. 23 progetti, alla data del 31.12.2023 risultavano in termini di risorse impegnate somme per euro 11.810.094,78 e pagamenti effettuati per euro 1.363.976,47.

Rispetto ai n. 5 progetti già conclusi alla data del 30.06.2024, di un costo complessivo di euro 1.100.426,24, rientranti tutti nella Missione M2- Rivoluzione verde e transizione ecologica, afferenti alle “Misure per la gestione del rischio di alluvione e per la riduzione del rischio idrogeologico”, tutti alla fase di collaudo/certificato regolare esecuzione, l’Ente non ha segnalato alcuna criticità.

Rispetto ai n. 18 progetti risultati avviati, del costo complessivo di euro 14.488.619,00, tutti rientranti nella Missione M4-Istruzione e ricerca e finalizzati ad interventi per il Piano di messa in sicurezza e riqualificazione dell’edilizia scolastica nonché potenziamento delle infrastrutture per lo sport a scuola, risulta che un solo progetto è stato oggetto di rimodulazione del costo iniziale in ragione dell’aumento dei prezzi e dettagli progettuali nella fase esecutiva.

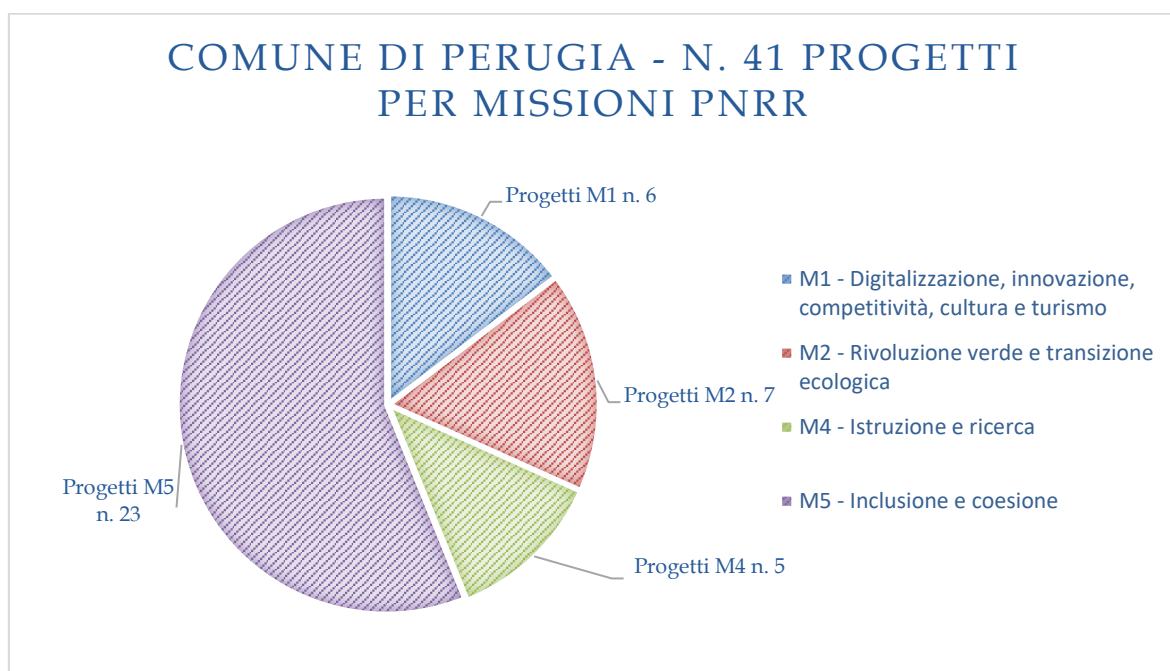
Con riguardo allo stato di avanzamento procedurale alla data del 30.06.2024 di suddetti n. 18 progetti, risulta che n. 2 di questi si trovavano in fase di aggiudicazione; gli altri n. 16 progetti risultano già in fase di esecuzione a seguito della consegna dei lavori, fatta eccezione per uno di questi progetti laddove l’Ente ha indicato che tale fase non era tuttavia ancora conclusa specificando che *“il progetto ha visto il mancato riconoscimento del fondo foi 2022 da rimodulazione fattispecie segnalata con pec del 11/9/2023 prot 13123 non risolta”*. Proprio in merito a quest’ultimo progetto, questa Sezione aveva difatti riscontrato che la consegna dei lavori era prevista entro il 31.12.2023; con apposita nota istruttoria è stato quindi chiesto alla Provincia di far sapere le ragioni di tale ritardo e se era nel frattempo intervenuta la consegna dei lavori, nonché di riferire sull’eventuale superamento della criticità segnalata in merito al mancato riconoscimento del fondo FOI. L’Ente, nel dare puntuale riscontro, ha confermato che il mancato riconoscimento del fondo FOI non gli ha consentito di procedere tempestivamente alla consegna dei lavori in quanto tale fondo garantiva l’aggiornamento dei prezzi contrattuali al vigente prezzario regionale di riferimento. Ha inoltre aggiunto di aver richiesto al MIM la possibilità di utilizzare per il suddetto scopo le somme derivanti dalle economie di gara, il quale non ha tuttavia accolto tale richiesta. Ha infine concluso facendo sapere di aver a questo punto garantito la copertura finanziaria delle somme necessarie direttamente con risorse proprie, così da consentire la consegna dei lavori, peraltro già in corso.

2.3.3 Comune di Perugia

Di competenza del Comune di Perugia risultano complessivamente n. 41 progetti, del costo complessivo, allo stato attuale finanziato, di euro 170.347.854,88. Di questi, al 30.06.2024 ne risultavano n. 5 conclusi, n. 35 avviati e n. 1 non ancora effettivamente avviato.

Il seguente grafico espone la ripartizione dei complessivi n. 41 progetti su ciascuna Missione del PNRR:

Tabella 24 – Comune di Perugia n. 41 progetti per Missione PNRR

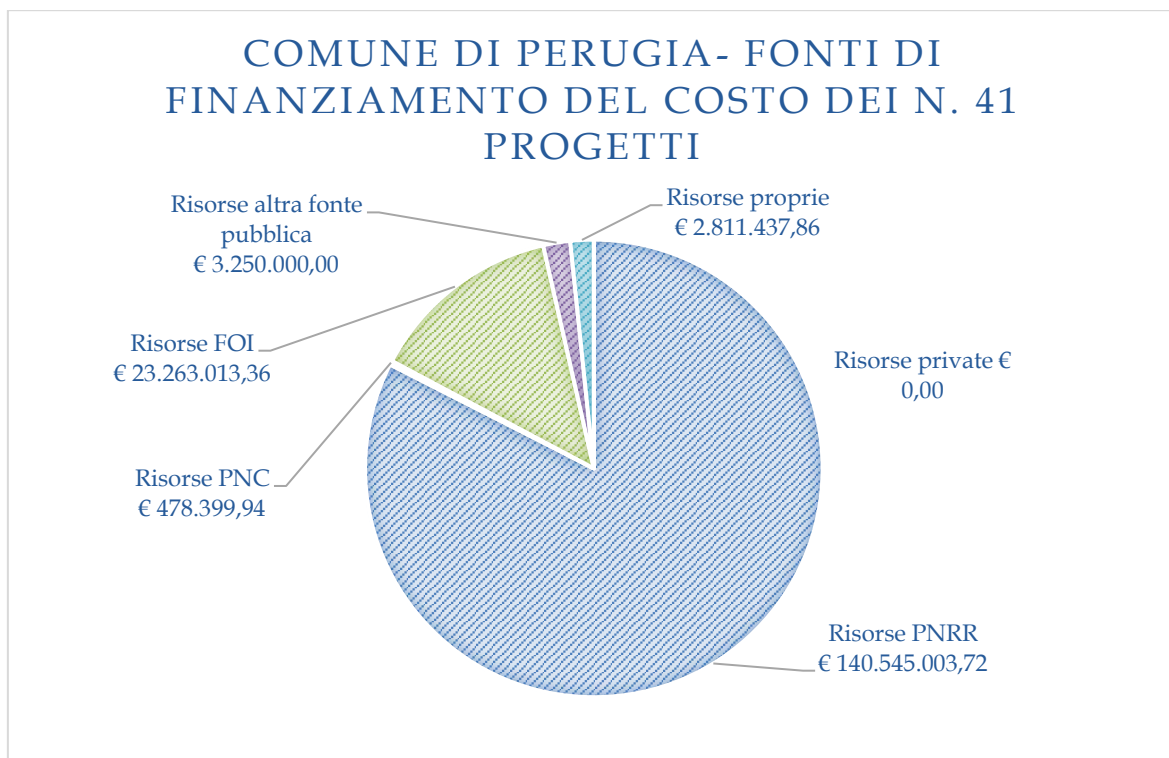


Fonte: Elaborazione Corte dei conti

In termini numerici, la maggior parte dei progetti, n. 23, è concentrata nella Missione M5–Inclusione e coesione; seguono n. 7 progetti ricompresi nella Missione M2-Rivoluzione verde e transizione ecologica, n. 6 progetti nella Missione M1- Digitalizzazione, innovazione, competitività, cultura e turismo ed infine n. 4 progetti della Missione M4-Istruzione e ricerca.

Il successivo grafico espone invece la ripartizione del costo complessivo dei n. 41 progetti per tipologia di finanziamento:

Tabella 25 – Comune di Perugia fonti di finanziamento del costo di n. 41 progetti



Fonte: Elaborazione Corte dei conti

Dai dati sopra esposti, le fonti finanziarie del complessivo costo dei n. 41 progetti di euro 170.347.854,88 (allo stato attuale finanziati) risultano essere le seguenti: in misura maggiore fondi PNRR per euro 140.545.003,72 (82%), risorse FOI per euro 23.263.013,36 (14%), risorse da altra fonte pubblica di euro 3.250.000,00 (2%), risorse proprie dell’Ente per euro 2.811.437,86 (1,6%) e risorse del PNC di euro 478.399,94 (0,3%).

La successiva tabella espone, invece, cumulativamente per tutti i progetti la suddivisione per ciascuna Missione del PNRR con la correlata fonte di finanziamento:

Tabella 26 – Comune di Perugia n. 23 progetti per Missione e fonte di finanziamento

MISSIONE	N° CUP	PNRR	PNC	FOI	ALTRE PUBBLICHE	RISORSE PROPRIE	RISORSE DA PRIVATI
M1	6	1.913.732,00	0,00	0,00	0,00	0,00	0,00
M2	7	105.001.578,43	0,00	20.481.072,36	3.250.000,00	2.111.437,86	0,00
M4	5	4.910.700,00	275.000,00	239.375,00	0,00	0,00	0,00
M5	23	28.718.993,29	203.399,94	2.542.566,00	0,00	700.000,00	0,00

Fonte: Elaborazione Corte dei conti

Rispetto alle complessive risorse del PNRR, di oltre 140 milioni di euro, i n. 7 progetti della Missione 2-Rivoluzione verde e transizione ecologica, di un costo complessivo di euro 130.844.088,65, ne assorbono la maggior parte, per oltre 105 milioni di euro. Occorre comunque tenere conto che per n. 1 progetto ricompreso nella predetta Missione del PNR, già avviato, afferisce alla *“realizzazione della linea Bus Rapid Transit (BRT) prevista dal piano urbano della mobilità sostenibile (PUMS) del comune di Perugia - infrastrutturazione corridoio Pievaiola- Settevalli (linea Castel del piano - Fontivegge)”*, che ha un costo complessivo allo stato attuale finanziato per oltre 111 milioni di euro, le risorse del PNRR cubano per oltre 86 milioni di euro.

Sempre rispetto alle complessive risorse del PNRR, seguono: i n. 23 progetti della Missione M5-Inclusione e coesione, che assorbono risorse del PNRR per oltre 28 milioni di euro; i n. 5 progetti ricadenti nella Missione M4-Istruzione e ricerca, che assorbono risorse PNRR per oltre 4,9 milioni di euro; i n. 6 progetti della Missione M1- Digitalizzazione, innovazione, competitività, cultura e turismo, ne assorbono per oltre 1,9 milioni di euro;

In relazione allo stato di avanzamento finanziario della totalità dei n. 41 progetti, in termini di risorse impegnate e spese effettuate, risultavano al 31.12.2023 complessivi impegni di euro 110.365.414,03 con correlati pagamenti di euro 3.399.070,47.

Rispetto ai n. 5 progetti risultati già conclusi alla data del 30.06.2024 - di un costo complessivo di euro 1.204.632,53 - n. 4 erano ricompresi nella Missione M1-Digitalizzazione innovazione, competitività, cultura e turismo (costo complessivo euro 365.835,00 tutto finanziato dal PNRR) e n. 1 era invece ricompreso nella Missione M2-Rivoluzione verde e transizione ecologica *“rafforzamento mobilità ciclistica”* (costo complessivo di euro 838.797,53 finanziato dal PNRR per euro 477.359,67 e da risorse proprie del Comune di euro 361.437,86). Nessuna criticità è stata segnalata dal Comune di Perugia su tali progetti già conclusi.

Il progetto risultato *“non avviato”* alla data del 30.06.2024 - del costo complessivo di euro 500.000,00 e finanziato interamente dal PNRR alla Missione M5-Componente C2-Programma innovativo qualità dell’abitare - si riferisce alla realizzazione di eco-isole per lo smaltimento di rifiuti, la cui fase di avvio nella realizzazione è risultata ferma allo stato di stipula del contratto, evidentemente non ancora conclusa alla predetta data.

Rispetto ai n. 35 progetti risultati avviati - del costo complessivo di euro 168.643.222,35 allo stato finanziato - si evidenzia che n. 2 di questi rientrano nella Missione M1, n. 6 nella

Missione M2, n. 5 nella Missione M4 e n. 22 nella Missione M5. E' inoltre emerso che il costo di n. 10 dei n. 35 progetti è stato oggetto di rimodulazione.

Con riguardo allo stato di avanzamento procedurale dei predetti n. 35 progetti, alla data del 30.06.2024 è risultato che:

-n. 26 si trovavano alla fase "stipula del contratto", di cui n. 5 interventi ricompresi nella Missione M2-Rivoluzione verde e transizione ecologica, n. 5 nella Missione M4-Istruzione e ricerca e n. 16 nella Missione M5-Inclusione e coesione;

-n. 1 alla fase di "pubblicazione bando di gara" per intervento rientrante nella Missione M5-Inclusione e coesione;

-n. 1 alla fase "predisposizione capitolato e bando di gara", per interventi di cui alla Missione M5-Inclusione e coesione;

-n. 3 alla fase "progettazione esecutiva, tutti interventi di cui alla Missione M5-Inclusione e coesione;

-n. 1 si trovava nella fase di "Conferenza di servizi decisoria", ricompreso nella Missione M2-Rivoluzione verde e transizione ecologica e inerente alla realizzazione del BRT;

-n. 2 progetti si trovavano nella fase di "contrattualizzazione con il fornitore" (progetti della Missione M1-Digitalizzazione), mentre per n. 1 progetto la prima fase viene prevista oltre la data del 30.06.2024 (progetto della Missione M5-Inclusione e coesione).

Sempre rispetto ai n. 35 progetti avviati, si è riscontrato che allo stato procedurale di "Conferenza di servizi decisoria" è risultato trovarsi - alla data sopra richiamata del 30 giugno - il progetto del *c.d.* BRT inerente alla mobilità sostenibile del costo di oltre 111 milioni di euro, laddove il Comune di Perugia ha segnalato criticità, *in primis* derivate dal fatto che tale progetto era già preesistente al PNRR ed oggetto di un cronoprogramma diverso da quello attuale, poi in relazione alla rimodulazione del costo, nonché per il ritardo nell'acquisizione del progetto definitivo ed esecutivo da parte del soggetto incaricato, sanzionato in termini di applicazioni di penali come dichiarato dallo stesso Comune.

Con specifico riguardo ai n. 3 dei n. 26 progetti avviati al 30.06.2024, risultati alla fase di stipula del contratto ed inerenti agli interventi "su asili nido, scuole dell'infanzia per messa in sicurezza e riqualificazione dell'edilizia scolastica", il Comune ha segnalato la seguente criticità: "Difficoltà/impossibilità di approvazione di una modesta variante a causa delle rigidità imposte dall'unità di missione", poi criticità nelle "modalità di rendicontazione del progetto", difficoltà "nell'utilizzo del sistema ReGiS", ed infine "Continue modifiche sulle modalità di alimentazione della piattaforma ReGiS e poca chiarezza sulla documentazione richiesta. Aggravio

del procedimento da parte dell'unità di missione: richiesta di caricamento allegati identici in più sezioni, richiesta di inutili DSAN relative ad una opinabile interpretazione dell'art. 34 del Regolamento (UE) 2021/241 Estrema complessità per la rendicontazione di IVA, trattenute e incentivo personale interno".

Infine, per n. 7 dei n. 35 progetti avviati - (di cui n. 3 rientranti nella Missione M2-Rivoluzione verde e transizione ecologica e n. 4 ricompresi nella Missione M5-Inclusione e coesione) - l'Ente ha segnalato diverse criticità nel corso della loro realizzazione, di seguito riepilogate:

-in tre casi è emersa la difficoltà nel rispettare i tempi di realizzazione per i progetti "già in essere" in ragione di un cronoprogramma originale differente; in un caso i ritardi nella consegna dei progetti definitivi-esecutivi comunque sanzionati con penali;

-in un caso la difficoltà "a reperire un numero sufficiente di supervisori con adeguata esperienza (la domanda supera l'offerta). Sono presenti alcune rigidità (a pena di inammissibilità della spesa) che rendono arduo agli operatori sociali fruire della supervisione in presenza (invece che "a distanza");

-in un caso la difficoltà "nella stesura del PFTE e del progetto definitivo sono riconducibili all'articolata morfologia del sito, all'elevato grado di antropizzazione nonché alle problematiche connesse alle interferenze. È stato necessario procedere alla revisione delle idee progettuali al fine di adeguare l'intervento alla mitigazione del rischio idraulico ed in linea con gli obiettivi del PNRR ri-naturalizzando per quanto possibile il corso d'acqua. Per quanto sopra, alle già previste attività di asservimento/occupazione delle aree privata, si aggiunge anche la necessità di procedere all'esproprio di alcuni tratti e porzioni di aree private, con le relative tempistiche previste per legge da rispettare";

-in un altro caso la difficoltà nel reperire i beneficiari del progetto così motivata: "la modalità del cohousing prevista dal Ministero, risulta superata nel territorio del Perugino, dove la fase dei gruppi appartamento è stata ampiamente percorsa negli anni '80-'90 del XX secolo, per poi progressivamente esaurirsi a favore degli indirizzi della Vita Indipendente, che mirano a rendere le persone autonome anche da un punto di vista abitativo. Il progetto M5C2I1.2, pur richiamandosi alle linee guida della Vita indipendente dello stesso MLPS, di fatto non trova risponderne in quanto fa riferimento al percorso di cohousing delle persone; anche le Associazioni di persone con disabilità mostrano maggior favore ad aderire a progettualità per la Vita Indipendente o del Dopo di noi. Si sta ancora tentando di configurare il progetto in modo tale da raccogliere la partecipazione di almeno 5 persone; se anche questi tentativi falliranno come i precedenti, non si potrà che recedere dalla convenzione con il MLPS e restituire l'anticipo ricevuto";

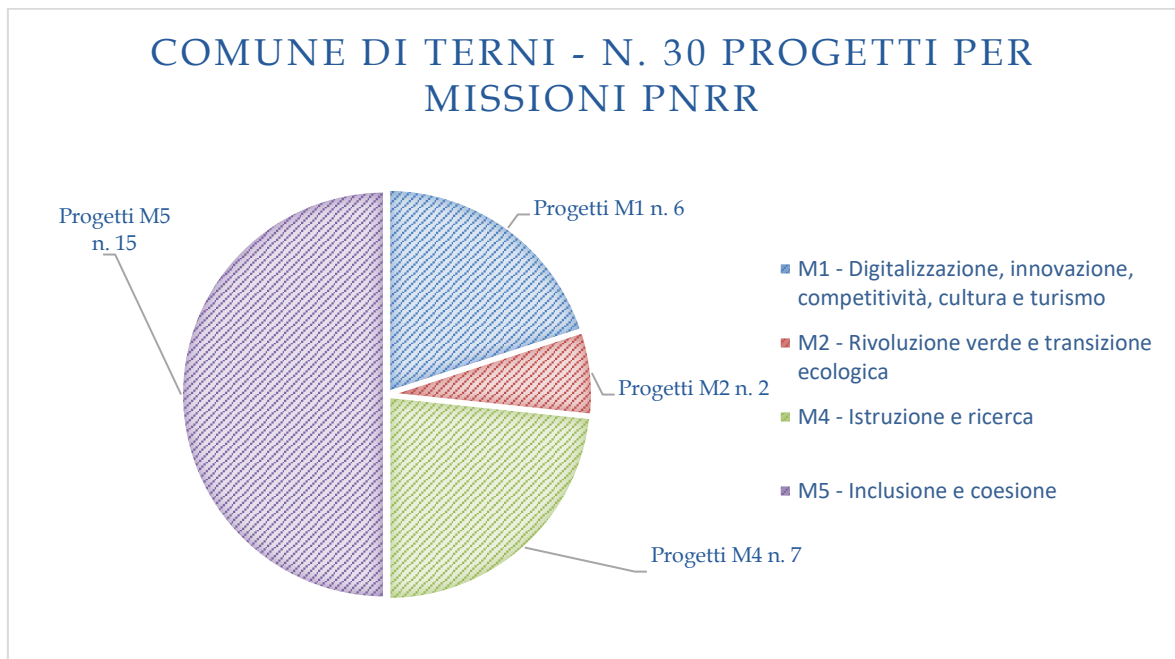
-ed infine in un altro caso la difficoltà per la complessità del progetto così motivata “ difficoltà a reperire un numero sufficiente di supervisori con adeguata esperienza (la domanda supera l'offerta). Sono presenti alcune rigidità (a pena di inammissibilità della spesa) che rendono arduo agli operatori sociali fruire della supervisione in presenza (invece che "a distanza")”.

2.3.4 Comune di Terni

Di competenza del Comune di Terni risultano complessivamente n. 30 progetti, del costo complessivo, allo stato attuale finanziato, di euro 71.957.524,95. Al 30.06.2024 ne risultavano n. 1 concluso e n. 29 avviati.

Il seguente grafico espone la ripartizione dei complessivi n. 30 progetti su ciascuna Missione del PNRR:

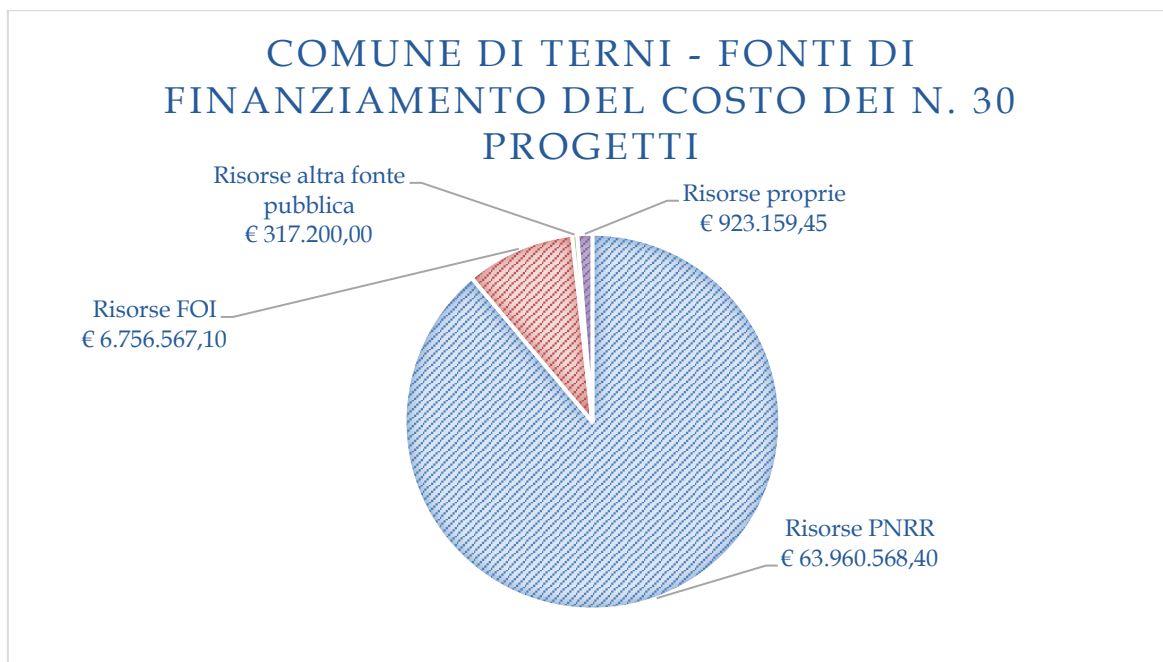
Tabella 27 – Comune di Terni n. 30 progetti per Missione PNRR



Fonte: Elaborazione Corte dei conti

In termini numerici, la maggior parte dei progetti, n. 30, è concentrata nella Missione M5– Inclusione e coesione (n. 15); seguono n. 7 progetti ricompresi nella Missione M4-Istruzione e ricerca, n. 6 nella Missione M1- Digitalizzazione, innovazione, competitività, cultura e turismo e, infine, n. 2 progetti nella Missione M2-Rivoluzione verde e transizione ecologica. Il successivo grafico espone, invece, la ripartizione del costo complessivo dei n. 30 progetti per tipologia di finanziamento:

Tabella 28 – Comune di Terni fonti di finanziamento del costo di n. 30 progetti



Fonte: Elaborazione Corte dei conti

Dai dati sopra esposti, le fonti finanziarie del complessivo costo dei n. 30 progetti di euro 71.957.494,95 (allo stato attuale finanziati) risultano essere le seguenti: fondi PNRR per euro 63.960.568,40 (88,9%), risorse FOI per euro 6.756.567,10 (9,4%), risorse da altra fonte pubblica di euro 317.200,00 (0,5%), risorse proprie dell'Ente per euro 923.159,45 (1,2%).

La tabella che segue, espone, cumulativamente per tutti i progetti la suddivisione per Missione con indicazione delle correlate fonti di finanziamento:

Tabella 29 – Comune di Terni n. 30 progetti per Missione e fonte di finanziamento

MISSIONE	N° CUP	PNRR	PNC	FOI	ALTRE PUBBLICHE	RISORSE PROPRIE	RISORSE DA PRIVATI
M1	6	21.884.153,00	0,00	48.000,00	0,00	60.000,00	0,00
M2	2	6.459.146,00	0,00	0,00	0,00	0,00	0,00
M4	7	9.579.469,40	0,00	698.567,10	0,00	283.159,45	0,00
M5	15	26.037.800,00	0,00	6.010.000,00	317.200,00	580.000,00	0,00

Fonte: Elaborazione Corte dei conti

Rispetto alle complessive risorse del PNRR, di oltre 63 milioni di euro, i n. 15 progetti della Missione M5 - Inclusione e coesione, di costo complessivo di euro 32.945.015,00, ne assorbono la maggior parte, per oltre 26 milioni di euro. Occorre comunque tenere conto che n. 1 progetto ricompreso nella predetta Missione del PNR, già avviato, afferisce al "Teatro storico comunale g. Verdi - completamento restauro e recupero funzionale *corso vecchio*

adeguamento funzionale ed impiantistico 2° stralcio - finalizzato alla definitiva riapertura con riqualificazione integrata di area del centro storico", che ha un costo complessivo allo stato attuale finanziato per euro 14.000.000,00, di euro 10.000.000,00 con fondi PNRR ed euro 4.000.000,00 con fondi FOI. In merito allo stato di avanzamento del progetto, l'Ente ha evidenziato che nel mese di giugno 2024 lo stesso risultava in fase di redazione della progettazione esecutiva e che sono stati affidati i lavori edili di sistemazione delle aree limitrofe al cantiere; sono state, inoltre, segnalate criticità nella realizzazione e, segnatamente, *"difficoltà per eventi imprevedibili/imprevedibili legati alla realizzazione del 1° stralcio funzionale dell'intervento di Ristrutturazione del teatro comunale G. Verdi (avversità meteorologiche, pareri/prescrizioni Soprintendenza, rinvenimento amianto, rinvenimento cunicoli sotterranei)*. Per queste ragioni il crono programma dell'intervento PNRR di 2° stralcio potrebbe subire uno slittamento in avanti di alcuni mesi (al momento non quantificabili) appena possibile si valuterà se richiedere una proroga della scadenza finale".

In relazione allo stato di avanzamento finanziario della totalità dei n. 30 progetti, in termini di risorse impegnate e spese effettuate, al 31.12.2023 risultavano complessivi impegni di euro 5.931.338,51 con correlati pagamenti di euro 3.577.658,08.

Il progetto risultato già concluso alla data del 30.06.2024, di costo complessivo di euro 348.000,00 (finanziato da PNRR per euro 240.000,00), era ricompreso nella Missione M1-Digitalizzazione innovazione, competitività, cultura e turismo e riferito a *"Teatro Sergio Secchi *Via G.M. Vitalone* riqualificazione energetica sostituzione centrale termofrigorifera e cappotto esterno"* e l'Ente non ha riferito nessuna criticità in merito alla realizzazione dello stesso.

Rispetto ai n. 29 progetti risultati avviati - del costo complessivo di euro 71.609.494,95 allo stato finanziato - si evidenzia che n. 5 rientrano nella Missione M1, n. 2 nella Missione M2, n. 7 nella Missione M4 e n. 15 nella Missione M5. Risulta inoltre che n. 4 dei n. 29 progetti sono stati oggetto di rimodulazione in termini di costo complessivo.

Con riguardo invece allo stato di avanzamento procedurale dei suddetti n. 29 progetti rilevato alla data del 30.06.2024, risulta che n. 20 si trovano alla fase "Esecuzione", n. 2 si trovano alla fase "stipula del contratto", n. 1 alla fase di "aggiudicazione", n. 1 alla fase "collaudo/certificato di regolare esecuzione", n. 1 alla fase "Progettazione esecutiva e definitiva", n. 1 alla fase "progettazione esecutiva", n. 1 progetto si trova nella fase di "Scadenza contrattualizzazione" (progetto digitalizzazione), n. 1 alla fase di "Completamento attività" (progetto digitalizzazione) mentre n. 1 progetto riguarda

“progetti di varia natura (lavori, servizi, contributi e patti di collaborazione” per il quale l’Ente dichiara che il cronoprogramma è rispettato e che per n. 1 intervento ricompreso nello stesso è stata effettuata la consegna dei lavori.

Con riguardo ai progetti avviati, il Comune ha segnalato talune criticità di realizzazione per n. 9 progetti, nello specifico: per n. 2 progetti che *“Pur rispettando il Cronoprogramma, si segnalano delle difficoltà dovute alla concessione/revoca del FOI - ad eventi imprevisi/imprevedibili - avversità metereologiche e pareri - prescrizioni”*; per n. 3 progetti che *“Pur rispettando il Cronoprogramma PNRR, si segnalano delle difficoltà dovute ad eventi imprevisi/imprevedibili - avversità metereologiche e pareri - prescrizioni”*; per n. 1 progetto, riferito a *“INFRASTRUTTURE SOCIALI*PIAZZA MARIO RIDOLFI 1 05100 TERNI*LINEA DI ATTIVITA' M5C1.1.4 RAFFORZAMENTO DEI SERVIZI SOCIALI E PREVENZIONE DEL FENOMENO DEL BURN OUT TRA GLI OPERATORI SOCIALI”* che *“Il Ministero ha recentemente comunicato che la supervisione deve essere svolta in presenza, solo in occasione di particolari eccezioni può essere effettuata online ma deve essere assolutamente residuale e non ha fornito una percentuale di riferimento di tale residualità. Questo comporta che alcuni docenti potrebbero rinunciare all’incarico perché non disponibili a svolgere in presenza gli incontri programmati; il progetto copre le Zone sociali 4-10-11-12 questo crea anche qualche difficoltà di coordinamento e di raggiungimento del luogo deputato alla supervisione da parte del personale interessato. Alla supervisione non può partecipare personale amministrativo anche se a rischio burn out; numero elevato di assenze da parte del personale a causa di difficoltà a conciliare il lavoro ordinario con l’impegno della supervisione. Al 31 maggio, in linea con quanto programmato, sono state effettuate 215 ore sul totale di 1404.”*, per n. 1 progetto che *“Progetto articolato e complesso, prevede la presa in carico di n. 12 beneficiari con disabilità ed è articolato in tre linee di intervento molto diverse l’una dall’altra, ma fortemente interconnesse tra loro, di cui la prima è propedeutica alle altre due: 1. Definizione e attivazione del progetto individualizzato: tale linea di intervento è funzionale a individuare gli obiettivi che si intendono raggiungere e i sostegni che si intendono fornire nel percorso verso l’autonomia abitativa e lavorativa, previa valutazione multidimensionale e interdisciplinare (équipe costituita con referenti comunali e della Usl Umbria2) dei bisogni della persona con disabilità; 2. Abitazione - adattamento degli spazi, domotica e assistenza a distanza: le persone con disabilità, in virtù del proprio progetto personalizzato, saranno avviate al percorso di autonomia abitativa. Ciascuna abitazione sarà personalizzata e dotata di strumenti e tecnologie di domotica e interazione a distanza, in base alle necessità di ciascun partecipante; tale sezione prevede la collaborazione con la Direzione LLPP; 3. Lavoro - sviluppo delle competenze digitali per le persone*

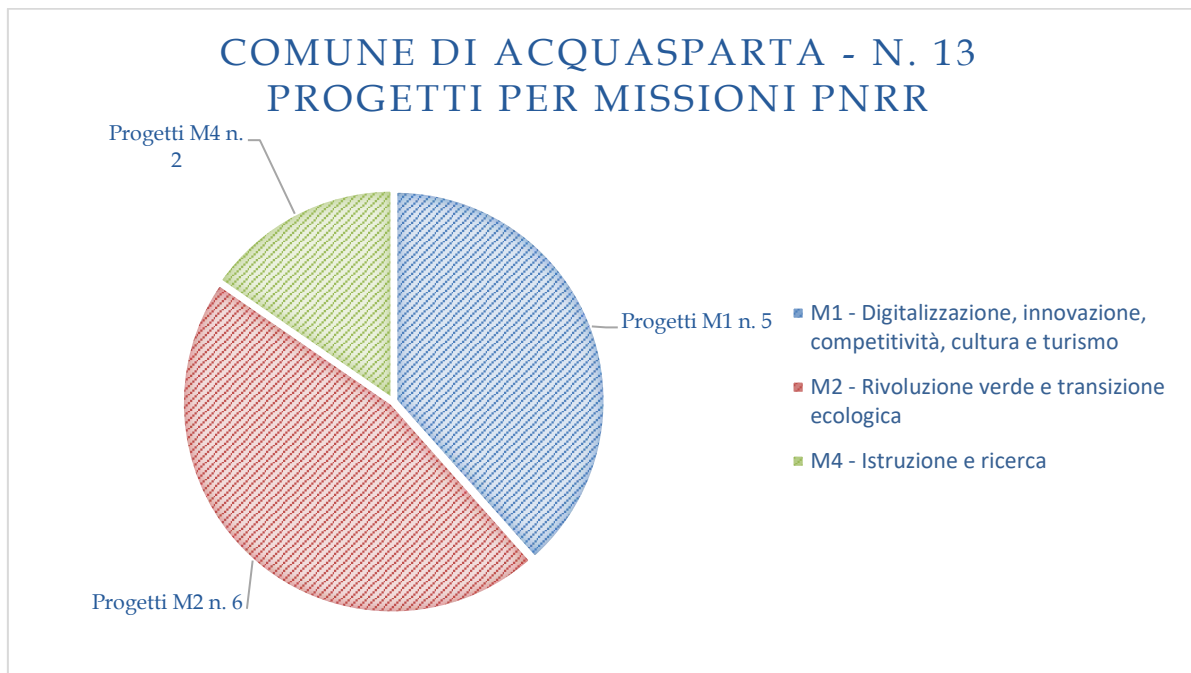
con disabilità coinvolte nel progetto e lavoro anche a distanza, per esempio: fornitura dispositivi di assistenza domiciliare e le tecnologie per il lavoro anche a distanza, formazione nel settore delle competenze digitali, realizzazione di tirocini formativi. Vista la complessità e articolazione del progetto che prevede la collaborazione tra diverse professionalità (Equipe ASL e Comune, Lavori pubblici, Terzo settore ecc.), in Umbria il nostro Comune è tra i pochi che sta portando avanti il progetto rispettando le indicazioni ministeriali”, infine, per n. 1 progetto, difficoltà connesse alla “Richiesta anticipo di cassa per il pagamento del 20% quale acconto sull'esecuzione dei lavori”.

2.3.5 Comune di Acquasparta

Per il Comune di Acquasparta risultano n. 13 progetti, del costo complessivo allo stato attuale finanziato di euro 3.518.546,75. Al 30.06.2024 ne risultavano n. 3 conclusi, n. 9 avviati e n. 1 non ancora avviato.

Il seguente grafico espone per i suddetti n. 13 progetti la ripartizione per Missioni del PNRR:

Tabella 30 – Comune di Acquasparta n. 13 progetti per Missione PNRR

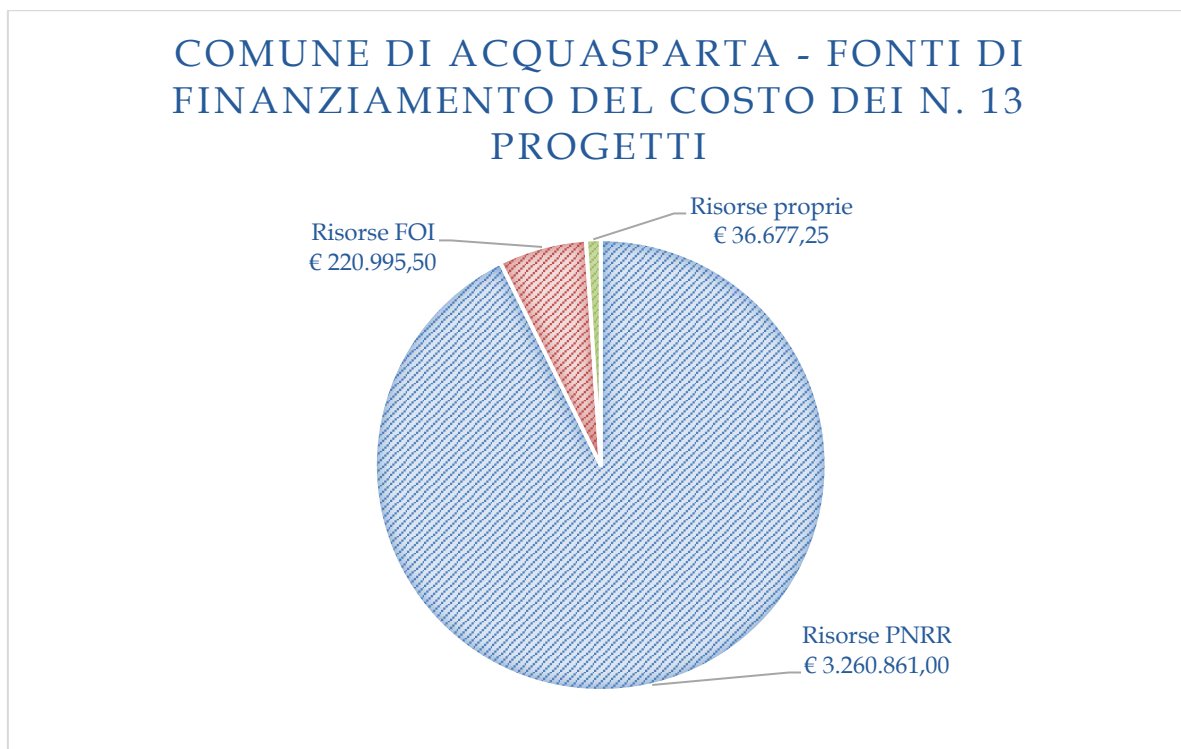


Fonte: Elaborazione Corte dei conti

In dettaglio, n. 6 ricadono nella Missione M2-Rivoluzione verde e transizione ecologica, n. 5 nella Missione M1-Digitalizzazione, innovazione, competitività, cultura e turismo e n. 2 nella Missione M4-Istruzione e ricerca.

Il successivo grafico espone, invece, la ripartizione del costo complessivo dei progetti per tipologia di finanziamento:

Tabella 31 – Comune Acquasparta fonti di finanziamento del costo di n. 13 progetti



Fonte: Elaborazione Corte dei conti

Dai dati sopra esposti, le fonti finanziarie del complessivo costo dei n. 13 progetti di euro 3.518.546,75 (allo stato attuale finanziati) risultano essere le seguenti: fondi PNRR per euro 3.260.861,00 (92,7%), risorse FOI per euro 220.995,50 (6,2%), risorse proprie dell'Ente per euro 36.677,25 (1,1%).

La tabella che segue, espone, cumulativamente per tutti i progetti la suddivisione per Missione con indicazione delle correlate fonti di finanziamento:

Tabella 32 – Comune di Acquasparta n. 13 progetti per Missione e fonte di finanziamento

MISSIONE	N° CUP	PNRR	PNC	FOI	ALTRE PUBBLICHE	RISORSE PROPRIE	RISORSE DA PRIVATI
M1	5	197.153,00	0,00	0,00	0,00	0,00	0,00
M2	6	1.200.000,00	0,00	68.703,10	0,00	36.677,25	0,00
M4	2	1.863.708,00	0,00	152.292,40	0,00	0,00	0,00

Fonte: Elaborazione Corte dei conti

Da quanto sopra si evince che i n. 2 progetti della Missione M4-Istruzione e ricerca, di costo complessivo di euro 2.016.002,40 assorbono la maggior parte delle risorse del PNRR per oltre 1,8 milioni di euro. In particolare, le stesse sono prevalentemente riferite al progetto "Nuovo edificio destinato ad asilo nido *Strada di Nocicchia* realizzazione di un nuovo asilo nido comunale", per un costo complessivo allo stato attuale finanziato per euro 1.676.000,40, di

euro 1.523.708,00 con fondi PNRR ed euro 152.292,40 con fondi FOI. In merito allo stato di avanzamento, l'Ente ha evidenziato che il progetto è stato avviato specificando che la prima fase procedurale era prevista dopo il 30.06.2024.

In relazione allo stato di avanzamento finanziario della totalità dei n. 13 progetti, in termini di risorse impegnate e spese effettuate, al 31.12.2023 risultavano complessivi impegni di euro 633.261,78 con correlati pagamenti di euro 537.871,81.

I progetti già conclusi alla data del 30.06.2024, di costo complessivo di euro 200.000,00 interamente finanziato da fondi PNRR, erano ricompresi nella Missione M2 - Rivoluzione verde e transizione ecologica e riferiti ad interventi di efficientamento energetico della scuola primaria di Via Dante Alighieri ed alla *"Sostituzione caldaia Palasport e sostituzione lampade Municipio"*, per la realizzazione dei quali l'Ente non ha riferito alcuna criticità.

Rispetto ai n. 9 progetti che risultano avviati - del costo complessivo di euro 3.316.346,75 allo stato finanziato - si evidenzia che n. 4 rientrano nella Missione M1, n. 3 nella Missione M2, n. 2 nella Missione M4. Risulta inoltre che n. 1 dei n. 9 progetti è stato oggetto di rimodulazione in termini di costo complessivo a causa dell'aumento dei prezzi.

Con riguardo, invece, allo stato di avanzamento procedurale dei suddetti n. 9 progetti rilevato alla data del 30.06.2024, risulta che: per n. 2 la prima fase procedurale era prevista dopo il 30.06.2024; n. 1 si trovava alla fase *"collaudo/certificato di regolare esecuzione"*; n. 2 alla fase di *"Completamento attività"* (progetti digitalizzazione); n. 2 alla fase *"Esecuzione"*; n. 1 alla fase *"Pubblicazione bando di gara"*; per n. 1 riferito alla digitalizzazione, è stato indicato *"progetto in fase di attuazione. Pa digitale 2026 in fase di verifica per liquidazione finanziamento"*. Con riguardo ai progetti avviati, il Comune ha segnalato criticità di realizzazione solo in relazione a n. 1 progetto relative al *"parere sovrintendenza per la paesaggistica ha rallentato l'esecuzione lavori"*.

2.3.6 Comune di Allerona

Di competenza del Comune di Allerona risultano n. 3 progetti, del costo complessivo allo stato attuale finanziato di euro 2.401.427,00. Di questi, al 30.06.2024 ne risultavano n. 2 conclusi e 1 avviato.

Il seguente grafico espone la ripartizione dei complessivi n. 3 progetti su ciascuna Missione del PNRR:

Tabella 33 – Comune di Allerona n. 3 progetti per Missione PNRR

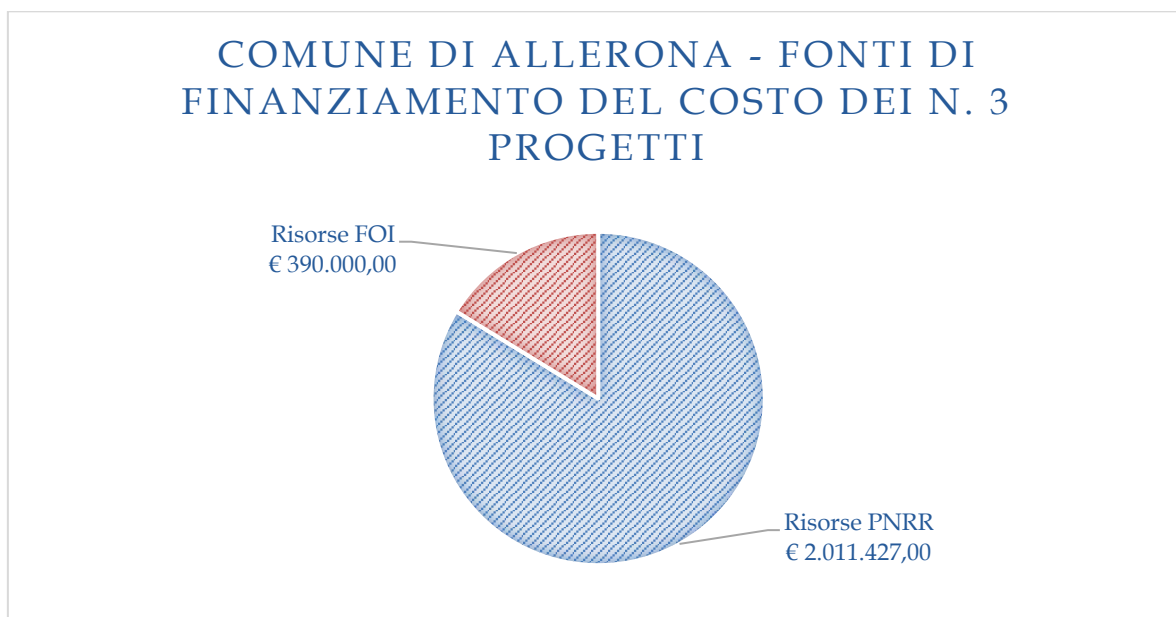


Fonte: Elaborazione Corte dei conti

Tutti i n. 3 progetti sono concentrati nella Missione M1-Digitalizzazione, innovazione, competitività, cultura e turismo.

Il successivo grafico espone invece la ripartizione del costo complessivo dei n. 3 progetti per tipologia di finanziamento:

Tabella 34 – Comune di Allerona fonti di finanziamento del costo di n. 3 progetti



Fonte: Elaborazione Corte dei conti

Dai dati su esposti si evince che le fonti finanziarie del complessivo costo dei n. 3 progetti, di euro 2.401.427,00, risultano essere rappresentate in misura maggiore da risorse del PNRR per euro 2.011.427,00 (84%) e per la restante parte da risorse del FOI per euro 390.000,00 (16%).

La successiva tabella riepiloga invece per la totalità dei progetti la relativa Missione con la correlata fonte di finanziamento:

Tabella 35 – Comune di Allerona n. 3 progetti per Missione e fonte di finanziamento

MISSIONE	N° CUP	PNRR	PNC	FOI	ALTRE PUBBLICHE	RISORSE PROPRIE	RISORSE DA PRIVATI
M1	3	2.011.427,00	0,00	390.000,00	0,00	0,00	0,00

Fonte: Elaborazione Corte dei conti

In relazione allo stato di avanzamento finanziario di tutti i progetti diretti alla digitalizzazione (cloud, servizi digitali ed esperienza dei cittadini, programmi per valorizzare identità dei luoghi quali parchi e giardini pubblici) risultavano al 31.12.2023 impegnate risorse per euro 594.166,60 con pagamenti effettuati per euro 392.127,73.

Rispetto ai n. 2 progetti risultati conclusi, del costo di euro 61.427,00, l’Ente non ha segnalato alcuna criticità.

Per quanto riguarda il progetto risultato avviato al 30.06.2024, del costo di euro 2.340.000,00, di cui per euro 1.950.000,00 finanziato dal PNRR, afferente al “Giardino storico di villa Cahen

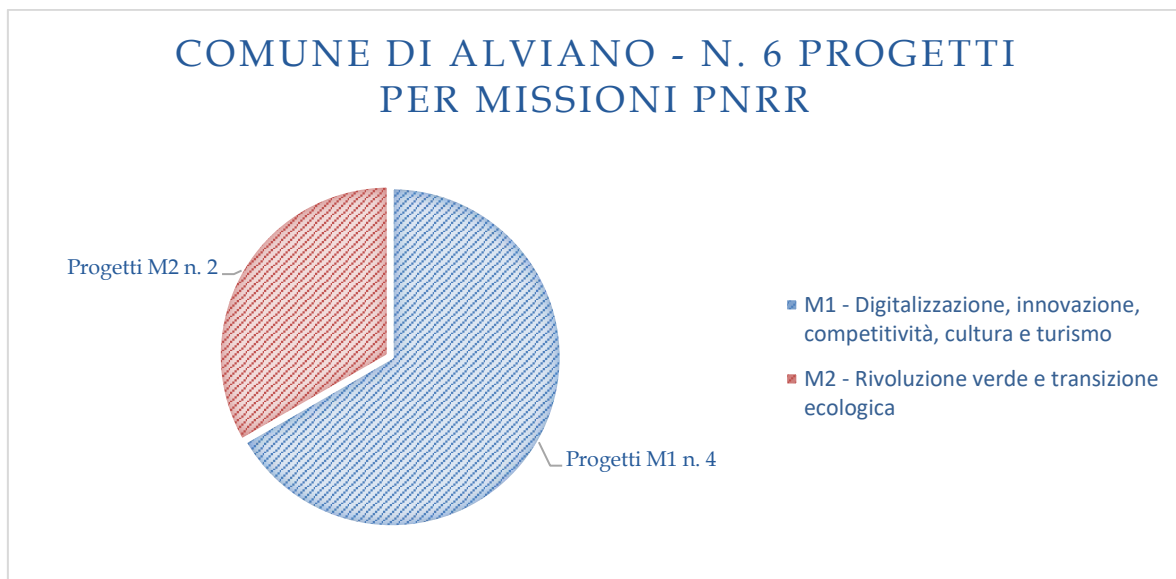
La Selva in comune di Allerona-interventi di recupero, restauro e valorizzazione del giardino storico", il Comune ha segnalato che il costo iniziale è stato rimodulato in ragione dell'aumento dei prezzi ed ha indicato che, rispetto all'avanzamento procedurale alla data del 30.06.2024, l'intervento era in fase di esecuzione, con avvio effettivo dopo lo stesso 30 giugno, e non ha segnalato alcuna criticità.

2.3.7 Comune di Alviano

Di competenza del Comune di Alviano risultano n. 6 progetti, del costo complessivo, allo stato attuale finanziato, di euro 2.937.816,53. Di questi, al 30.06.2024, ne risultavano n. 5 avviati ed uno non avviato.

Il seguente grafico espone la ripartizione dei complessivi n. 6 progetti su ciascuna Missione del PNRR:

Tabella 36 – Comune di Alviano n. 6 progetti per Missione PNRR

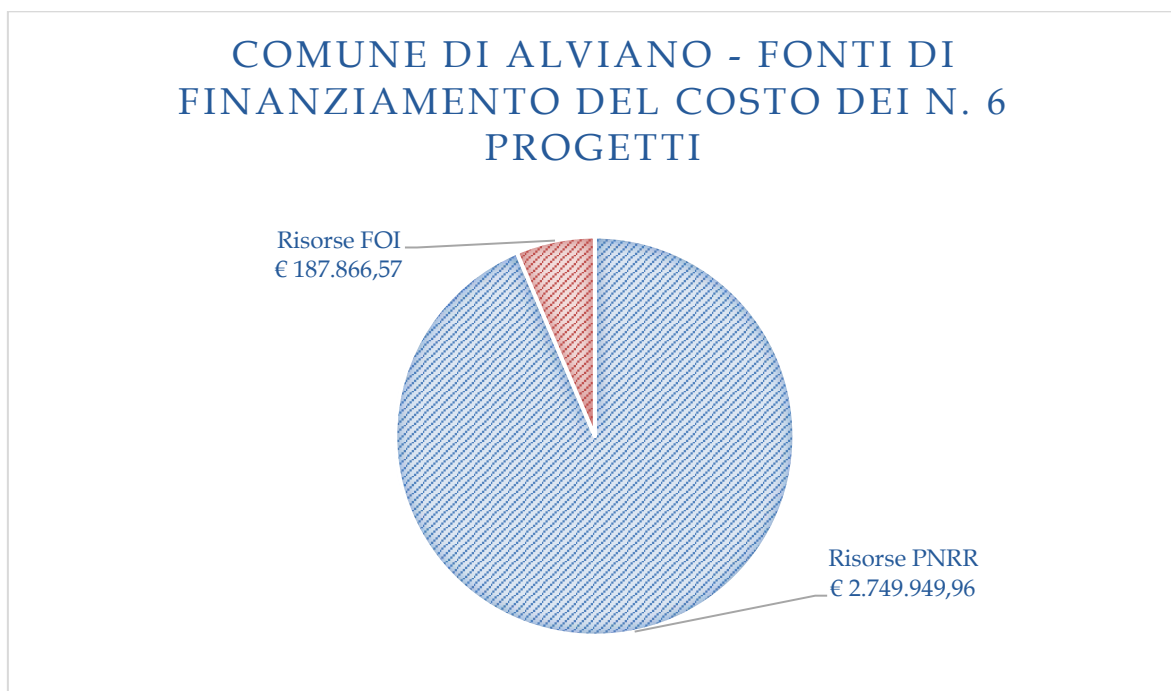


Fonte: Elaborazione Corte dei conti

In termini numerici, la maggior parte dei progetti, n. 4, è ricompresa nella Missione M1-Digitalizzazione, innovazione, competitività, cultura e turismo, mentre gli altri n. 2 progetti ricadono nella Missione M2-Rivoluzione verde e transizione ecologica.

Il successivo grafico riepiloga invece la ripartizione del costo dei complessivi n. 6 progetti per tipologia di finanziamento:

Tabella 37 – Comune di Alviano fonti di finanziamento del costo di n. 6 progetti



Fonte: Elaborazione Corte dei conti

Dai dati sopra esposti, le fonti finanziarie del complessivo costo dei n. 6 progetti, di euro 2.937.816,53, risultano essere le seguenti: in misura maggiore fondi PNRR per euro 2.749.949,96 (94%) per la restante parte fondi FOI per euro 187.866,57 (6%).

La successiva tabella riepiloga invece per tutti i n. 6 progetti la suddivisione per Missioni con la correlata fonte di finanziamento:

Tabella 38 – Comune di Alviano n. 6 progetti per Missione e fonte di finanziamento

MISSIONE	N° CUP	PNRR	PNC	FOI	ALTRE PUBBLICHE	RISORSE PROPRIE	RISORSE DA PRIVATI
M1	4	75.634,00	0,00	0,00	0,00	0,00	0,00
M2	2	2.674.315,96	0,00	187.866,57	0,00	0,00	0,00

Fonte: Elaborazione Corte dei conti

Da quanto sopra esposto emerge che i n. 2 progetti della Missione M2- Rivoluzione verde e transizione ecologica, di un costo complessivo di euro 2.862.182,53, assorbono la maggior parte delle risorse del PNRR, per 2,6 milioni di euro.

In relazione allo stato di avanzamento finanziario della totalità dei n. 6 progetti, risultavano al 31.12.2023 risorse impegnate per euro 2.867.496,85 con pagamenti effettuati per euro 20.708,96.

Per il progetto risultato non avviato al 30.06.2024, del costo di euro 3.888,00, correlato alla Missione 1-Digitalizzazione ed afferente al “Rafforzamento dell'adozione dei servizi della

piattaforma PagoPA e dell'applicazione IO", l'Ente ha specificato che lo stesso si trovava nello stato pre-procedurale di "candidatura ad avviso pubblico".

Con riguardo ai n. 5 progetti risultati avviati al 30.06.2024, del costo complessivo di euro 2.933.928,53, si evidenzia che n. 3 rientrano nella Missione M1- Digitalizzazione, innovazione, competitività, cultura (cloud e servizi digitali esperienza dei cittadini) e gli altri n. 2 nella Missione M2- Rivoluzione verde e transizione ecologica (costruzione di nuove scuole mediante sostituzione di edifici e misure per la gestione del rischio di alluvione e per la riduzione del rischio idrogeologico).

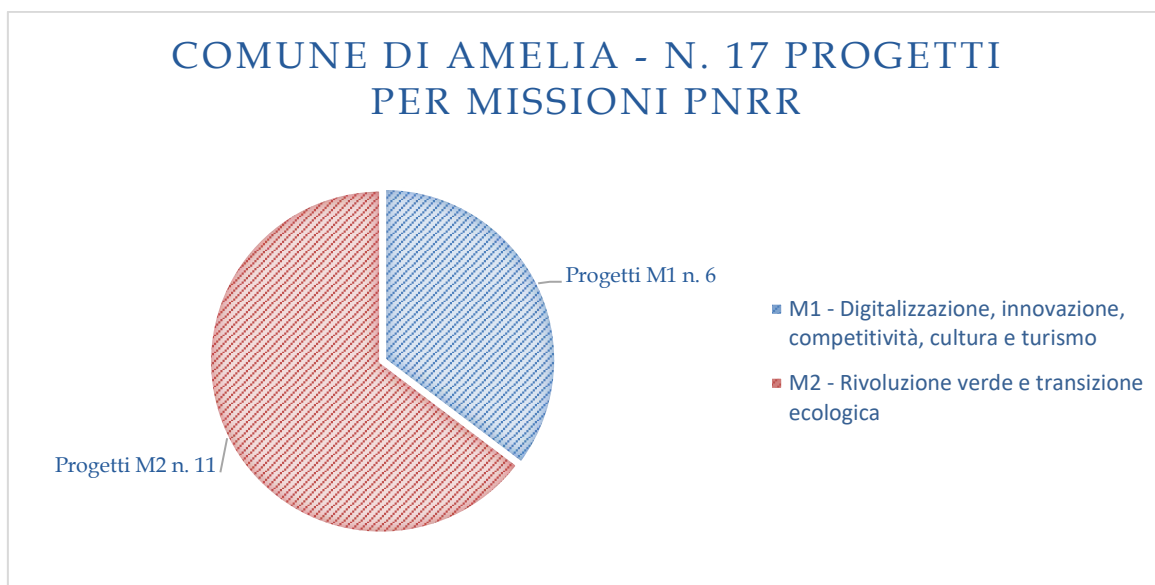
Con riguardo allo stato di avanzamento procedurale al 30.06.2024 dei suddetti n. 5 progetti avviati, n. 1 progetto è risultato alla fase di stipula del contratto, n. 1 allo stato di Conferenza di servizi decisoria e n. 3 alla fase di aggiudicazione. L'Ente non ha segnalato alcuna criticità fatta eccezione per un progetto che si trovava alla fase di stipula del contratto dove lo stesso ha specificato che *"la fase di approvazione in CdS decisoria ha richiesto la delocalizzazione del sito individuato dal progetto per rinvenimenti geologici"*. Trattasi in questo caso del progetto più rilevante in termini di costo in quanto ammontante ad euro 2.392.912,85 (di cui 2,2 milioni di euro finanziati dal PNRR), rientrante nella Missione M2-Rivoluzione verde e transizione ecologica ed afferente nello specifico alla *"demolizione e ricostruzione di un nuovo edificio pubblico adibito ad uso scolastico"*.

2.3.8 Comune di Amelia

Di competenza del Comune di Amelia risultano n. 17 progetti, del costo complessivo, allo stato attuale finanziato, di euro 6.914.694,41. Di questi, al 30.06.2024 ne risultavano n. 5 conclusi, n. 10 avviati, 1 non avviato e n. 1 a cui l'Ente ha rinunciato.

Il seguente grafico espone la ripartizione dei complessivi n. 17 progetti su ciascuna Missione del PNRR:

Tabella 39 – Comune di Amelia n. 17 progetti per Missione PNRR

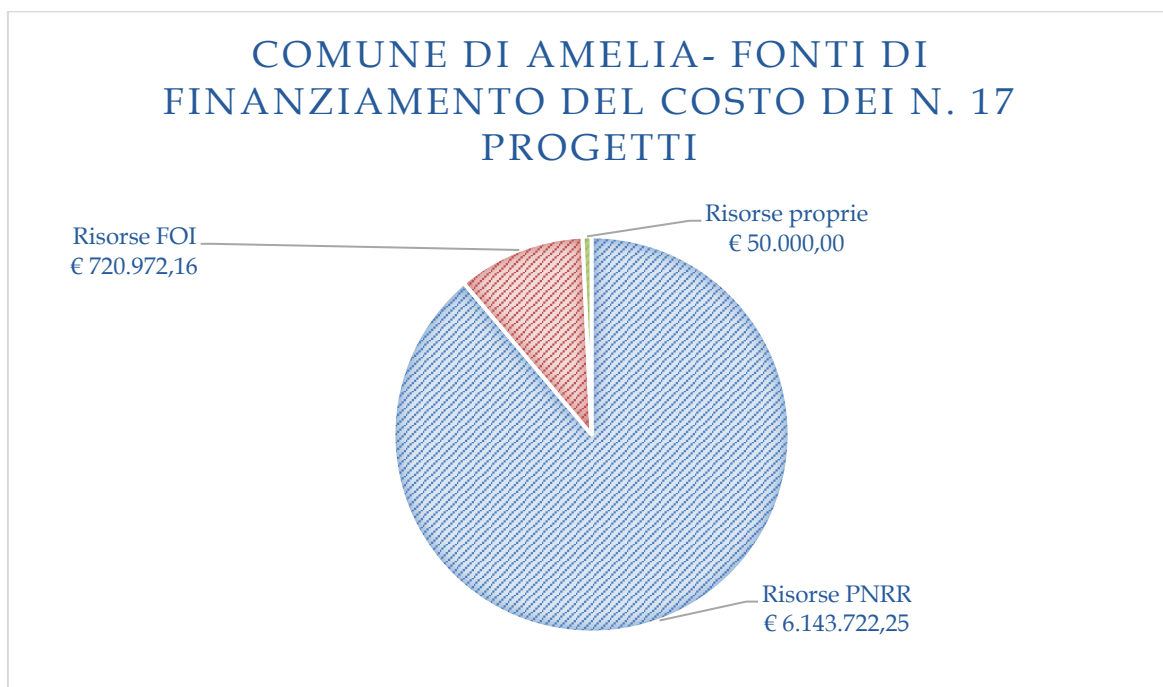


Fonte: Elaborazione Corte dei conti

In termini numerici, la maggior parte dei progetti, n. 11, è concentrata nella Missione M2- Rivoluzione verde e transizione ecologica, mentre i restanti n. 6 progetti ricadono nella Missione M1- Digitalizzazione, innovazione, competitività, cultura e turismo.

Il successivo grafico espone invece la ripartizione del costo complessivo dei n. 17 progetti per tipologia di finanziamento:

Tabella 40 – Comune di Amelia fonti di finanziamento del costo di n. 17 progetti



Fonte: Elaborazione Corte dei conti

Da quanto sopra, le fonti finanziarie dei n. 17 progetti del costo complessivo di euro 6.914.694,41 risultano essere le seguenti: in misura maggiore i fondi del PNRR per euro 6.143.722,25 (89%), poi risorse del FOI per euro 720.972,16 (10%) ed infine risorse proprie dell'Ente per euro 50.000,00 (1%).

La successiva tabella riepiloga cumulativamente per i n. 17 progetti la ripartizione per ciascuna Missione del PNRR con la correlata fonte di finanziamento:

Tabella 41 – Comune di Amelia n. 17 progetti per Missione e fonte di finanziamento

MISSIONE	N° CUP	PNRR	PNC	FOI	ALTRE PUBBLICHE	RISORSE PROPRIE	RISORSE DA PRIVATI
M1	6	368.898,00	0,00	0,00	0,00	0,00	0,00
M2	11	5.774.824,25	0,00	720.972,16	0,00	50.000,00	0,00

Fonte: Elaborazione Corte dei conti

Da quanto sopra si evince che rispetto alla totalità delle risorse del PNRR di euro 6.143.722,25, i n. 11 progetti della Missione M2- Rivoluzione verde e transizione ecologica, del costo complessivo di 6,5 milioni di euro, ne assorbono la maggior parte, per 5,7 milioni di euro; i restanti n. 6 progetti della Missione M1- Digitalizzazione, innovazione, competitività, cultura e turismo, del costo complessivo di oltre 368 mila euro, ne assorbono interamente la rimanente parte.

In relazione allo stato di avanzamento finanziario della totalità dei n. 17 progetti, risultavano al 31.12.2023 risorse impegnate per euro 672.076,73 con pagamenti effettuati per euro 565.346,81.

Rispetto ai n. 5 progetti risultati già conclusi alla data del 30.06.2024, di un costo complessivo di euro 397.048,00, n. 2 rientravano nella Missione M1-Digitalizzazione (costo complessivo di euro 37.048,00) e gli altri n. 3 ricompresi nella Missione M2-Rivoluzione verde e transizione ecologica (costo complessivo di euro 360.000,00). Questi ultimi n. 3 progetti hanno riguardato interventi di manutenzione straordinaria ed efficientamento energetico di una scuola media comunale.

Con riguardo allo stato di avanzamento procedurale dei n. 10 progetti risultati avviati, del costo complessivo di euro 6.407.302,41, alla data del 30.06.2024 è emerso che:

- n. 1 progetto della Missione M1-Digitalizzazione aveva completato l'attività;
- n. 2 progetti della Missione M1-Digitalizzazione si trovavano in fase di stipula del contratto;
- n. 3 progetti ricadenti nella Missione M2-Rivoluzione verde e transizione ecologica, afferenti ad interventi di cui uno a valere sulla scuola primaria per demolizione e ricostruzione, uno per interventi di efficientamento energetico sulla scuola elementare ed uno per interventi in Piazza del Duomo per mitigazione del rischio idrogeologico, si trovavano in fase di avvio dei lavori;
- n. 1 progetto ricadente nella Missione M2- Rivoluzione verde e transizione ecologica, concernente interventi per la messa in sicurezza per dissesto idrogeologico del complesso Sant'Angelo, si trovava in fase di aggiudicazione;
- gli altri n. 3 progetti rientranti nella Missione M2- Rivoluzione verde e transizione ecologica, concernenti interventi per la messa in sicurezza di alcune strade comunali, si trovavano ancora con la prima fase procedurale non avviata;

E' inoltre venuto in evidenza un progetto, ricadente nella Missione M2- Rivoluzione verde e transizione ecologica ed afferente ad un intervento di efficientamento energetico del Municipio, che si trovava ancora alla fase di studio di fattibilità, pertanto non avviato.

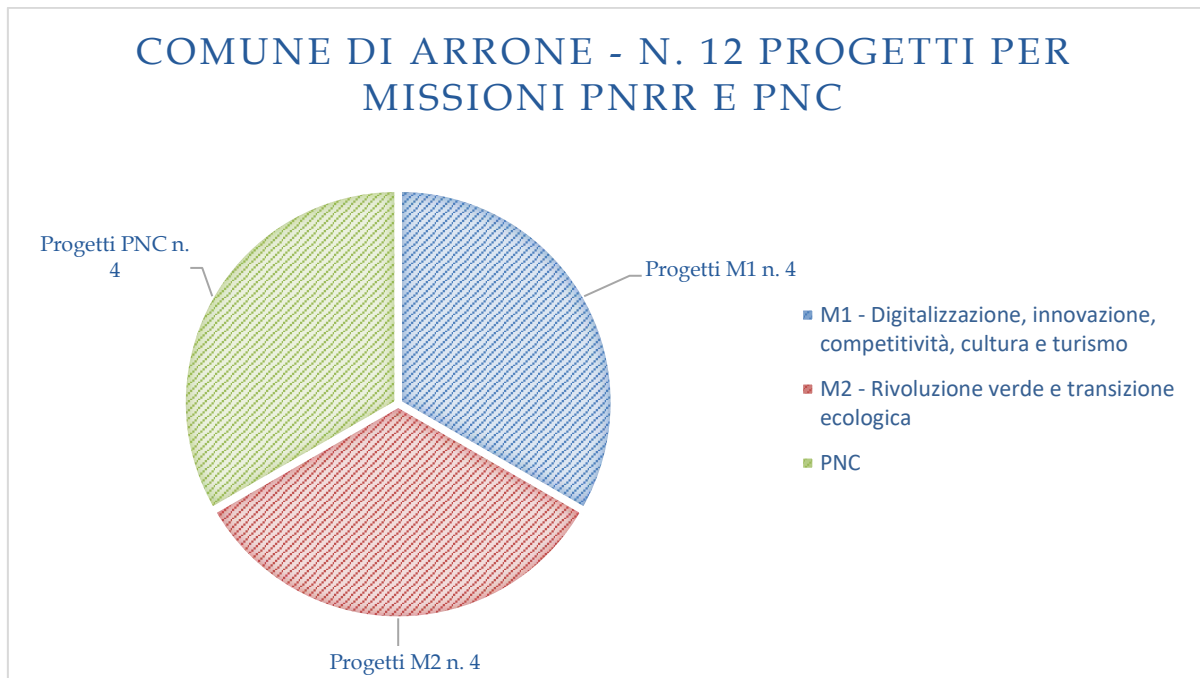
Infine, è emerso la rinuncia da parte dell'Ente nella realizzazione di un progetto della Missione M1-Digitalizzazione, del costo di oltre 20 mila euro.

2.3.9 Comune di Arrone

Di competenza del Comune di Arrone risultano n. 12 progetti, del costo complessivo allo stato attuale finanziato per euro 3.541.900,00. Alla data del 30.09.2024 ne risultavano n. 5 conclusi e n. 7 avviati.

Il seguente grafico espone la ripartizione dei complessivi n. 12 progetti su ciascuna Missione del PNRR e per il PNC:

Tabella 42 – Comune di Arrone n. 12 progetti per Missione PNRR e PNC

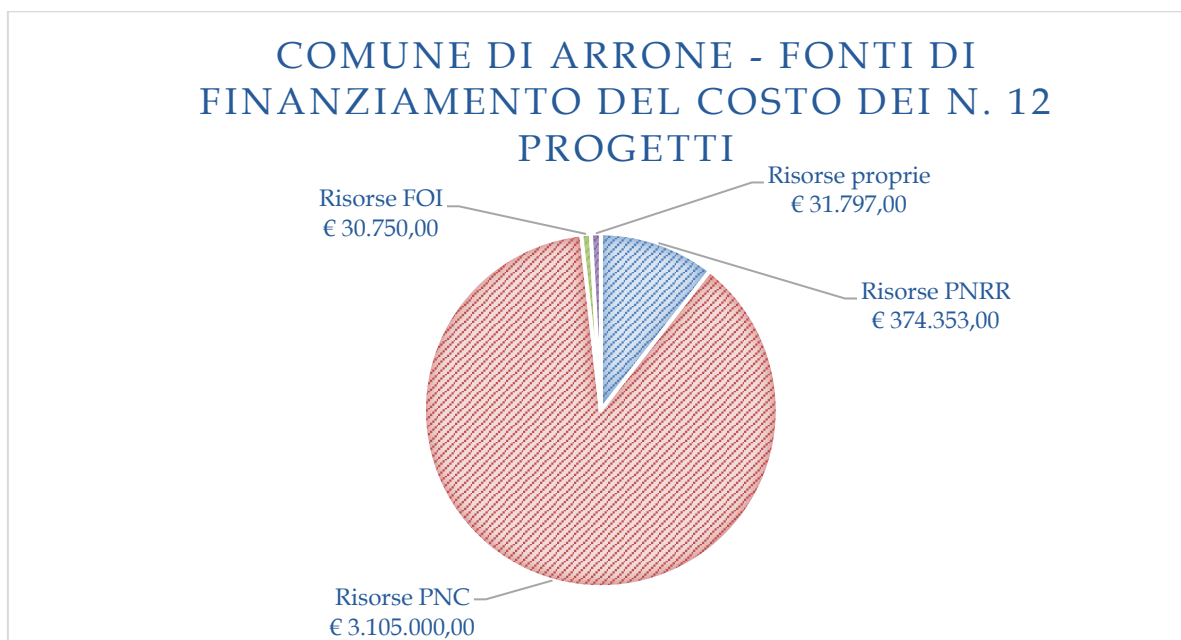


Fonte: Elaborazione Corte dei conti

In termini numerici, gli 8 progetti del PNRR sono concentrati per metà nella Missione M1-Digitalizzazione, innovazione, competitività, cultura e turismo e per l'altra metà nella Missione M2-Rivoluzione verde e transizione ecologica; i restanti n. 4 progetti ricadono tutti nel solo PNC.

Il successivo grafico espone invece la ripartizione del costo complessivo dei n. 12 progetti per tipologia di finanziamento:

Tabella 43 – Comune di Arrone fonti di finanziamento del costo di n. 12 progetti



Fonte: Elaborazione Corte dei conti

Dai dati sopra esposti, le fonti finanziarie dei complessivi n. 12 progetti, di un costo totale di euro 3.541.900,00, sono le seguenti: euro 374.353,00 da fondi PNRR (10%), euro 3.105.000,00 da fondi PNC (88%), euro 30.750,00 da fondi FOI (1%) ed euro 31.797,00 da fondi propri dell'Ente (1%).

La successiva tabella riepiloga cumulativamente per i n. 12 progetti la ripartizione per ciascuna Missione del PNRR e per il PNC con la correlata fonte di finanziamento:

Tabella 44 – Comune di Arrone n. 12 progetti per Missione e fonte di finanziamento

MISSIONE	N° CUP	PNRR	PNC	FOI	ALTRE PUBBLICHE	RISORSE PROPRIE	RISORSE DA PRIVATI
M1	4	124.353,00	0,00	0,00	0,00	1.797,00	0,00
M2	4	250.000,00	0,00	0,00	0,00	0,00	0,00
PNC	4	0,00	3.105.000,00	30.750,00	0,00	30.000,00	0,00

Fonte: Elaborazione Corte dei conti

Dal dato sopra esposto si evince che, rispetto al totale dei fondi PNRR, di euro 374.353,00, i n. 4 progetti della Missione M2- Rivoluzione verde e transizione ecologica, del costo complessivo di 250 mila euro, ne assorbono la gran parte e di pari importo al loro costo; i restanti n. 4 progetti della Missione 1-Digitalizzazione, del costo complessivo di oltre 126 mila euro, assorbono la rimanente parte dei suddetti fondi, per oltre 124 mila euro. Di contro, i n. 4 progetti finanziati dal solo PNC rappresentano quelli più consistenti in termini di costo complessivo, per 3,1 milioni di euro.

In relazione allo stato di avanzamento finanziario della totalità dei n. 12 progetti, risultavano al 31.12.2023 risorse impegnate per euro 3.407.384,64 con pagamenti effettuati per euro 959.655,35.

Rispetto ai n. 5 progetti conclusi, questi fanno riferimento a: n. 2 progetti rientranti nel solo PNC, del costo complessivo di euro 465.750,00, concernenti lavori di manutenzione straordinaria su due strade comunali; a n. 1 progetto rientrante nella Missione M1-Digitalizzazione, del costo di euro 24.944,00; n. 2 progetti ricadenti nella Missione M2-Rivoluzione verde e transizione ecologica, del costo complessivo di euro 150.000,00, di cui uno concernente l'efficientamento energetico della pubblica illuminazione ed uno l'efficientamento energetico di un impianto sportivo.

Rispetto agli altri n. 7 progetti risultati avviati - di un costo complessivo di euro 2.901.206,00 - si evidenzia che n. 3 progetti rientrano nella Missione M1-Digitalizzazione, n. 2 nella Missione M2-Rivoluzione verde e transizione ecologica e n. 2 nel PNC.

Con riguardo allo stato di avanzamento procedurale dei suddetti n. 7 progetti, alla data del 30.06.2024 è emerso che: n. 1 intervento della Missione M1-Digitalizzazione si trovava alla fase di completamento dell'attività di asseverazione e n. 2 interventi sempre della Missione M1 si trovavano alla fase di stipula del contratto; per la Missione M2-Rivoluzione verde e transizione ecologica n. 1 intervento si trovava alla fase di esecuzione e l'altro intervento in fase di progettazione definitiva ed esecutiva; per il PNC i n. 2 interventi si trovavano entrambi in fase di esecuzione.

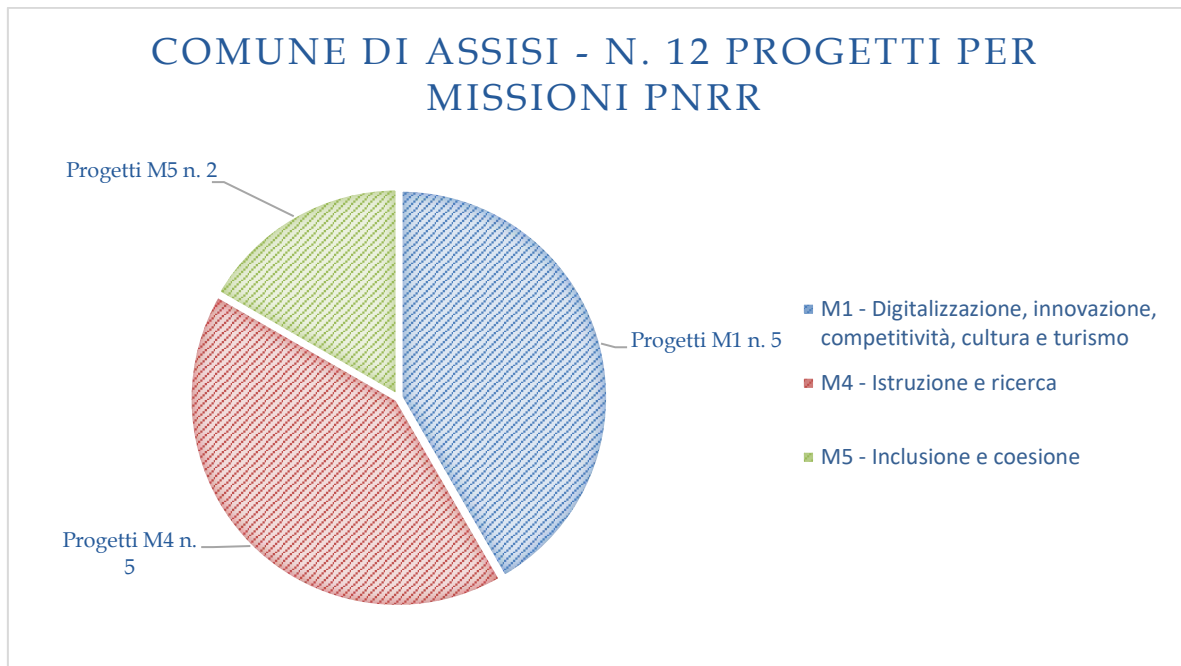
Nessuna criticità è stata segnalata dall'Ente.

2.3.10 Comune di Assisi

Di competenza del Comune di Assisi risultano n. 12 progetti, del costo complessivo allo stato attuale finanziato per euro 14.560.739,72. Alla data del 30.09.2024 ne risultavano n. 3 conclusi e n. 9 avviati.

Il seguente grafico espone la ripartizione dei complessivi n. 12 progetti su ciascuna Missione del PNRR:

Tabella 45 – Comune di Assisi n. 12 progetti per Missione PNRR

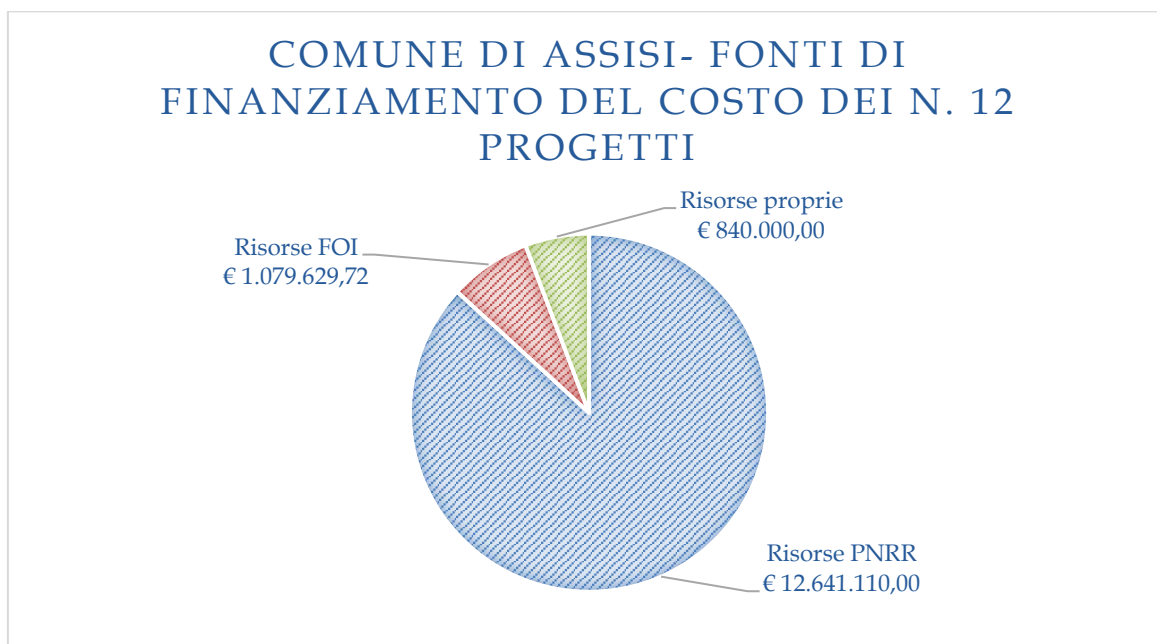


Fonte: Elaborazione Corte dei conti

In termini numerici, n. 5 progetti ricadono nella Missione M1-Digitalizzazione, innovazione, competitività, cultura e turismo, n. 5 progetti nella Missione M4-Istruzione e ricerca e n. 2 progetti nella Missione M5-Inclusione e coesione.

Il successivo grafico espone invece la ripartizione del costo complessivo dei n. 12 progetti per tipologia di finanziamento:

Tabella 46 – Comune di Assisi fonti di finanziamento del costo di n. 12 progetti



Fonte: Elaborazione Corte dei conti

Dai dati sopra esposti, le fonti finanziarie dei complessivi n. 12 progetti, di un costo totale di euro 14.560.739,72, sono le seguenti: euro 12.641.110,00 da fondi PNRR (87%), euro 1.079.629,72 da fondi FOI (7%) ed euro 840.000,00 da fondi propri dell'Ente (6%).

La successiva tabella riepiloga cumulativamente per i n. 12 progetti la ripartizione per ciascuna Missione del PNRR con la correlata fonte di finanziamento:

Tabella 47 – Comune di Assisi n. 12 progetti per Missione e fonte di finanziamento

MISSIONE	N° CUP	PNRR	PNC	FOI	ALTRE PUBBLICHE	RISORSE PROPRIE	RISORSE DA PRIVATI
M1	5	451.110,00	0,00	0,00	0,00	0,00	0,00
M2	5	4.740.000,00	0,00	474.000,00	0,00	300.000,00	0,00
M5	2	7.450.000,00	0,00	605.629,72	0,00	540.000,00	0,00

Fonte: Elaborazione Corte dei conti

Dal dato sopra esposto si evince che - rispetto al totale dei fondi PNRR di euro 12.641.110,00 - i n. 2 progetti della Missione M5-Inclusione e coesione ne assorbono la maggior parte, per 7,4 milioni di euro, seguono i n. 5 progetti della Missione M2-Istruzione e ricerca che ne assorbono per 4,7 milioni di euro, ed in misura più limitata i n. 5 progetti della Missione M1-Digitalizzazione, per oltre 451 mila euro.

In relazione allo stato di avanzamento finanziario della totalità dei n. 12 progetti, risultavano al 31.12.2023 risorse impegnate per euro 2.616.791,60 con pagamenti effettuati per euro 1.389.681,05.

Rispetto ai n. 3 progetti risultati conclusi, fanno tutti riferimento alla Missione M1-Digitalizzazione, di un costo complessivo di euro 111.310,00, e l'Ente non ha segnalato alcuna criticità per la loro realizzazione.

Rispetto agli altri n. 9 progetti risultati avviati - di un costo complessivo di euro 14.449.429,72 - alla data del 30.06.2024 è emerso che: n. 2 progetti ricadono nella Missione M1-Digitalizzazione, n. 5 nella Missione M4-Istruzione e ricerca, n. 2 nella Missione M5-Inclusione e coesione.

Con riguardo allo stato di avanzamento procedurale dei suddetti n. 9 progetti, alla data del 30.06.2024 è risultato che tutti si trovavano in fase di esecuzione; più in dettaglio, fermi restando i due progetti riferiti alla Digitalizzazione, i n. 5 progetti ricadenti nella Missione M4-Istruzione e ricerca, di un costo complessivo di euro 5.514.000,00, riguardano: in un caso la realizzazione di nuovi spazi per la mensa di una scuola primaria, in un altro caso la nuova costruzione di un asilo nido e infanzia, in altro caso ancora la demolizione e ricostruzione di altri due asili nido e infanzia, mentre l'ultimo afferisce alla messa in sicurezza della palestra di una scuola secondaria; i due progetti della Missione M5-Inclusione e coesione riguardano la ristrutturazione con efficientamento energetico dell'ex complesso di archeologia industriale da qualificare per il nuovo polo unico del pugilato.

L'Ente non ha segnalato alcuna criticità.

2.3.11 Comune di Attigliano

Di competenza del Comune di Attigliano risultano n. 6 progetti, del costo complessivo allo stato attuale finanziato per euro 160.102,00. Alla data del 30.09.2024 ne risultavano n. 3 conclusi e n. 3 avviati.

Il seguente grafico espone la ripartizione dei complessivi n. 6 progetti su ciascuna Missione del PNRR:

Tabella 48 – Comune di Attigliano n. 6 progetti per Missione PNRR



Fonte: Elaborazione Corte dei conti

Tutti i n. 6 progetti ricadono nella Missione M1- Digitalizzazione, innovazione, competitività, cultura e turismo.

Il successivo grafico espone invece la ripartizione del costo complessivo dei n. 6 progetti per tipologia di finanziamento:

Tabella 49 – Comune di Attigliano fonti di finanziamento del costo di n. 6 progetti



Fonte: Elaborazione Corte dei conti

Risulta quindi che tutti i n. 6 progetti della Missione M1-Digitalizzazione del costo di euro 160.102,00 sono interamente finanziati dal PNRR.

La successiva tabella riepiloga quindi cumulativamente per i n. 6 progetti la ripartizione per la Missione del PNRR con la correlata fonte di finanziamento:

Tabella 50 – Comune di Attigliano n. 6 progetti per Missione e fonte di finanziamento

MISSIONE	N° CUP	PNRR	PNC	FOI	ALTRE PUBBLICHE	RISORSE PROPRIE	RISORSE DA PRIVATI
M1	6	160.102,00	0,00	0,00	0,00	0,00	0,00

Fonte: Elaborazione Corte dei conti

In relazione allo stato di avanzamento finanziario della totalità dei n. 6 progetti, risultavano al 31.12.2023 risorse impegnate per euro 39.570,70 con pagamenti effettuati per euro 5.978,00.

Rispetto ai n. 3 progetti risultati conclusi, che fanno tutti riferimento alla Missione M1-Digitalizzazione e di un costo complessivo di euro 64.236,00, l'Ente non ha segnalato alcuna criticità nella loro realizzazione.

Con riguardo allo stato di avanzamento procedurale rilevato alla data del 30.06.2024 dei suddetti n. 3 progetti risultati avviati, tutti come già detto rientranti nella Missione M1-Digitalizzazione, è risultato che un progetto si trovava alla fase di stipula del contratto, un

progetto era in corso di perfezionamento per ricevere il contributo e l'altro era in fase di esecuzione.

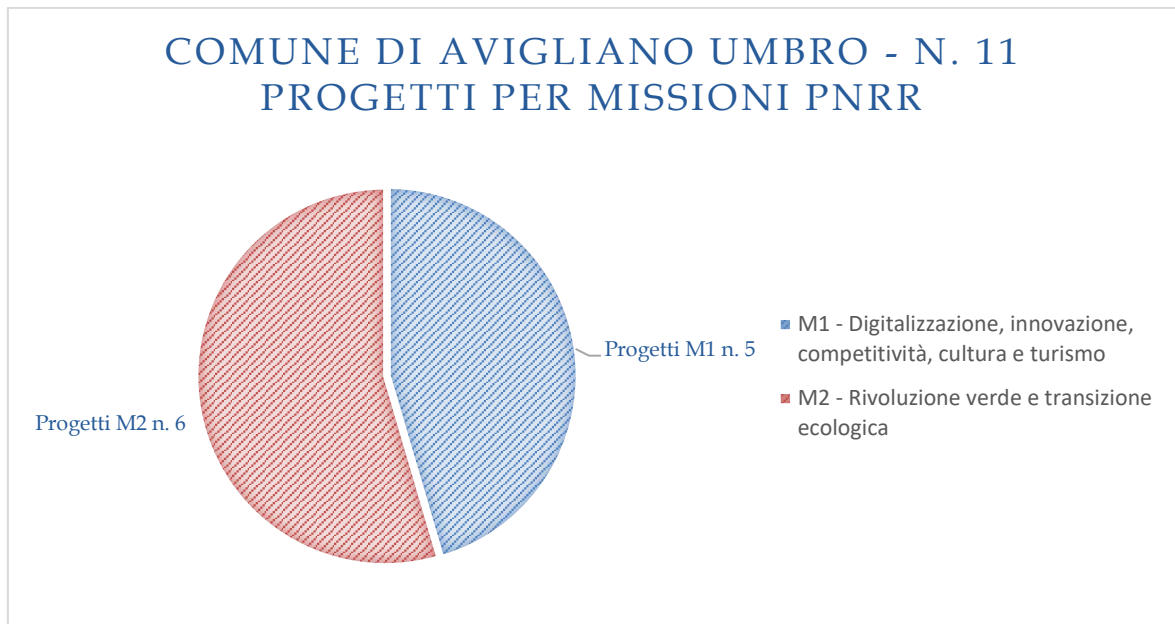
L'Ente non ha segnalato alcuna criticità nel corso della realizzazione dei predetti progetti.

2.3.12 Comune di Avigliano Umbro

Di competenza del Comune di Avigliano risultano n. 11 progetti, del costo complessivo allo stato attuale finanziato per euro 601.572,33. Alla data del 30.09.2024 ne risultavano n. 6 conclusi e n. 5 avviati.

Il seguente grafico espone la ripartizione dei complessivi n. 11 progetti su ciascuna Missione del PNRR:

Tabella 51 – Comune di Avigliano Umbro n. 11 progetti per Missione PNRR



Fonte: Elaborazione Corte dei conti

In termini numerici, la maggior parte dei progetti, n. 6, ricadono nella Missione M2- Rivoluzione verde e transizione ecologica, mentre gli altri n. 5 progetti ricadono nella Missione M1- Digitalizzazione, innovazione, competitività, cultura e turismo.

Il successivo grafico espone invece la ripartizione del costo complessivo dei n. 11 progetti per tipologia di finanziamento:

Tabella 52 – Comune di Avigliano Umbro fonti di finanziamento del costo di n. 11 progetti



Fonte: Elaborazione Corte dei conti

Dai dati sopra esposti, le fonti finanziarie dei complessivi n. 11 progetti, di un costo totale di euro 601.572,33, sono interamente rappresentate dai fondi del PNRR.

La successiva tabella riepiloga cumulativamente per i n. 11 progetti la ripartizione per ciascuna Missione del PNRR con la correlata fonte di finanziamento:

Tabella 53 – Comune di Avigliano Umbro n. 11 progetti per Missione e fonte di finanziamento

MISSIONE	N° CUP	PNRR	PNC	FOI	ALTRE PUBBLICHE	RISORSE PROPRIE	RISORSE DA PRIVATI
M1	5	165.042,00	0,00	0,00	0,00	0,00	0,00
M2	6	436.530,33	0,00	0,00	0,00	0,00	0,00

Fonte: Elaborazione Corte dei conti

Dal dato sopra esposto si evince che - rispetto al totale dei fondi PNRR di euro 601.572,33 - i n. 6 progetti della Missione M2-Istruzione e ricerca ne assorbono per oltre 436 mila euro, mentre in misura più limitata ne assorbono i restanti n. 5 progetti della Missione M1-Digitalizzazione, per oltre 165 mila euro.

In relazione allo stato di avanzamento finanziario della totalità dei n. 11 progetti, risultavano al 31.12.2023 risorse impegnate per euro 419.287,29 con pagamenti effettuati per euro 195.694,56.

Rispetto ai n. 6 progetti risultati conclusi, n. 3 progetti rientravano nella Missione M1-Digitalizzazione, n. 3 rientravano nella Missione M2-Rivoluzione verde e transizione ecologica. Quest'ultimi hanno riguardato nello specifico, per n. 2 progetti la manutenzione

straordinaria di due strade comunali per un costo complessivo di 150 mila euro, e per l'altro progetto l'installazione di un ascensore in un complesso scolastico ai fini dell'abbattimento delle barriere architettoniche. L'Ente non ha segnalato alcuna criticità.

Con riguardo allo stato di avanzamento procedurale rilevato alla data del 30.06.2024 dei n. 5 progetti risultati avviati, è emerso che: n. 2 progetti della Missione M1-Digitalizzazione si trovavano in fase di attribuzione del finanziamento; i n. 3 progetti della Missione M2-Rivoluzione verde e transizione ecologica si trovavano uno in fase di stipula del contratto (intervento per riduzione rischi alluvionali e idrogeologici della strada di San Quirico di un costo di oltre 136 mila euro), uno in fase di esecuzione (intervento di efficientamento energetico del centro di paleontologia del costo di 50 mila euro), l'ultimo in fase di attribuzione del finanziamento all'operatore economico (intervento di installazione impianto fotovoltaico in un edificio scolastico e nel campo sportivo del costo di 50 mila euro).

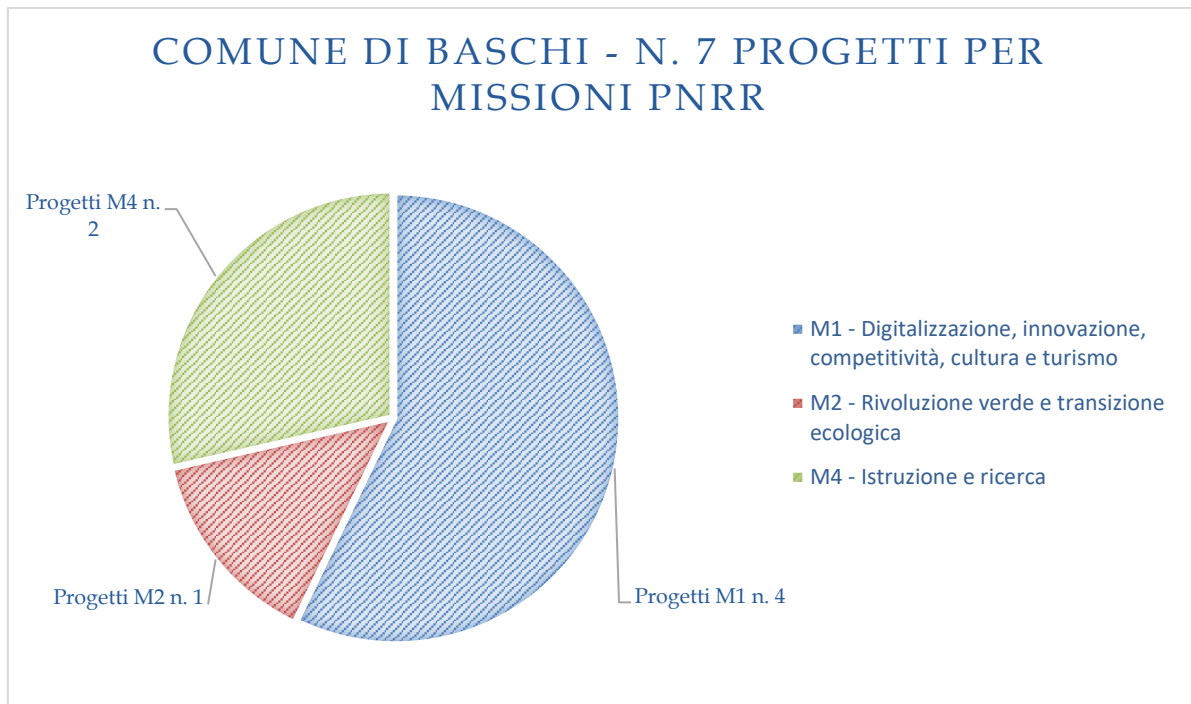
L'Ente non ha segnalato alcuna criticità nel corso della realizzazione dei suddetti interventi.

2.3.13 Comune di Baschi

Per il Comune di Baschi risultano in essere n. 7 progetti, del costo complessivo allo stato attuale finanziato di euro 2.035.445,00. Alla data del 30.06.2024 ne risultavano n. 1 concluso e n. 6 avviati.

Il seguente grafico espone per i suddetti n. 7 progetti la ripartizione per Missioni del PNRR:

Tabella 54 – Comune di Baschi n. 7 progetti per Missione PNRR

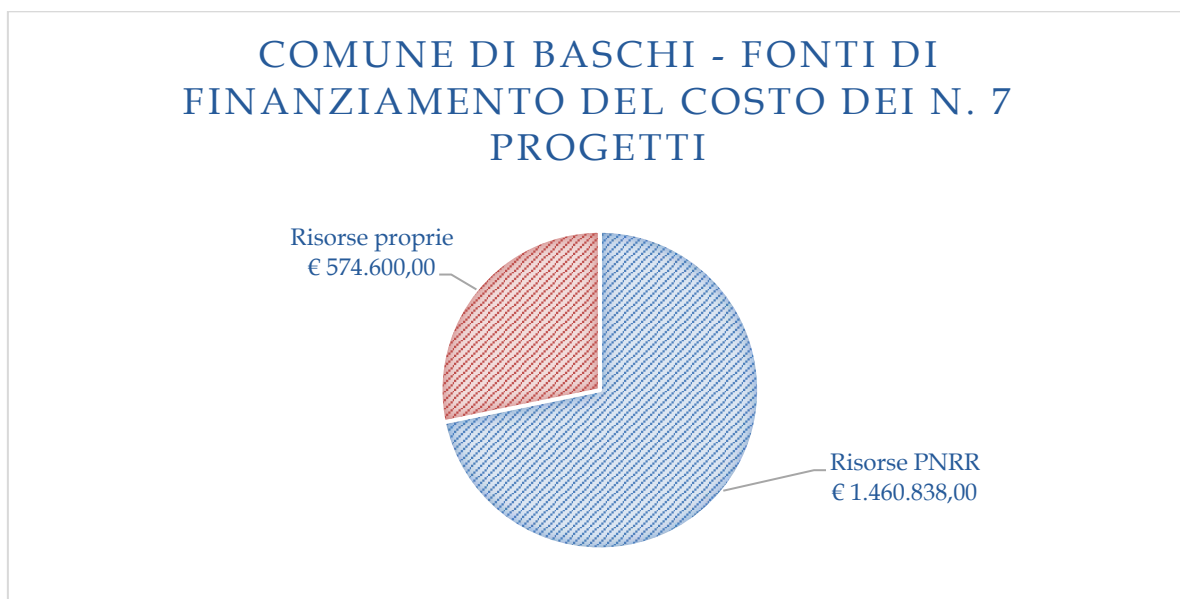


Fonte: Elaborazione Corte dei conti

In dettaglio, n. 4 ricadono nella Missione M1- Digitalizzazione, innovazione, competitività, cultura e turismo, n. 2 nella Missione M4-Istruzione e ricerca e n. 1 nella Missione M2- Rivoluzione verde e transizione ecologica.

Il successivo grafico espone, invece, la ripartizione del costo complessivo dei progetti per tipologia di finanziamento:

Tabella 55 – Comune di Baschi fonti di finanziamento del costo di n. 7 progetti



Fonte: Elaborazione Corte dei conti

Dai dati sopra esposti, le fonti finanziarie del complessivo costo dei n. 7 progetti di euro 2.035.445,00 (allo stato attuale finanziati) risultano essere le seguenti: fondi PNRR per euro 1.460.838,00 (72%) e risorse proprie dell'Ente per euro 574.600,00 (28%).

La tabella che segue, espone, cumulativamente per tutti i progetti la suddivisione per Missione con indicazione delle correlate fonti di finanziamento:

Tabella 56 – Comune di Baschi n. 7 progetti per Missione e fonte di finanziamento

MISSIONE	N° CUP	PNRR	PNC	FOI	ALTRE PUBBLICHE	RISORSE PROPRIE	RISORSE DA PRIVATI
M1	4	191.138,00	0,00	0,00	0,00	0,00	0,00
M2	1	130.000,00	0,00	0,00	0,00	4.700,00	0,00
M4	2	1.139.700,00	0,00	0,00	0,00	569.900,00	0,00

Fonte: Elaborazione Corte dei conti

Da quanto sopra si evince che i n. 2 progetti della Missione M4-Istruzione e ricerca, di costo complessivo di euro 1.709.602,00 assorbono la maggior parte delle risorse del PNRR per oltre 1,1 milioni di euro e sono riferite al progetto "Nuova realizzazione di un centro polifunzionale per i servizi alle famiglie di Baschi" – per un costo complessivo allo stato attuale finanziato di euro 617.000,00, di cui euro 239.700,00 con fondi PNRR ed euro 377.300,00 con risorse proprie - e al progetto "Scuola dell'infanzia, primaria e secondaria di i° grado plesso scolastico Baschi Via dell' Annunziata, 54-56 predisposizione nuovi spazi da adibire al servizio di mensa scolastica", per un costo complessivo allo stato attuale finanziato per euro

1.092.600,00, di cui euro 900.000,00 con fondi PNRR ed euro 192.600,00 con risorse proprie. In merito allo stato di avanzamento, l'Ente ha evidenziato che, per entrambi i progetti, la prima fase era prevista dopo il 30.06.2024.

In relazione allo stato di avanzamento finanziario della totalità dei n. 7 progetti al 31.12.2023, risultavano complessivi impegni di euro 67.373,72 con correlati pagamenti di euro 52.733,12.

Il progetto già concluso alla data del 30.06.2024, di costo complessivo di euro 134.700,00 di cui euro 130.000,00 finanziato da fondi PNRR ed euro 4.700,00 da risorse proprie, era ricompreso nella Missione M2 - Rivoluzione verde e transizione ecologica e riferito a *"Mitigazione rischio idrogeologico che interessa la S.C. m. 31 *Loc. Grillotti* Stabilizzazione e consolidamento tratto stradale al Km 4+500"*, per la realizzazione del quale l'Ente non ha riferito alcuna criticità.

Rispetto ai n. 6 progetti che risultano avviati - del costo complessivo di euro 1.900.738,00 allo stato finanziato - si evidenzia che n. 4 rientrano nella Missione M1 e n. 2 nella Missione M4. Nessun progetto risulta rimodulato.

Con riguardo, invece, allo stato di avanzamento procedurale dei suddetti n. 6 progetti avviati, rilevato alla data del 30.06.2024, risulta che: per n. 2 riferiti alla digitalizzazione, per i quali è stata indicata la fase "erogazione finanziamento", un progetto è chiuso con finanziamento erogato, mentre per l'altro risulta pervenuta la richiesta di erogazione; per n. 1, sempre riferito alla digitalizzazione, è stata indicata la fase "attribuzione finanziamento" con prima fase prevista dopo il 30.06.2024; per n. 3 progetti è stata indicata la fase "esecuzione", con prima fase prevista dopo il 30.06.2024.

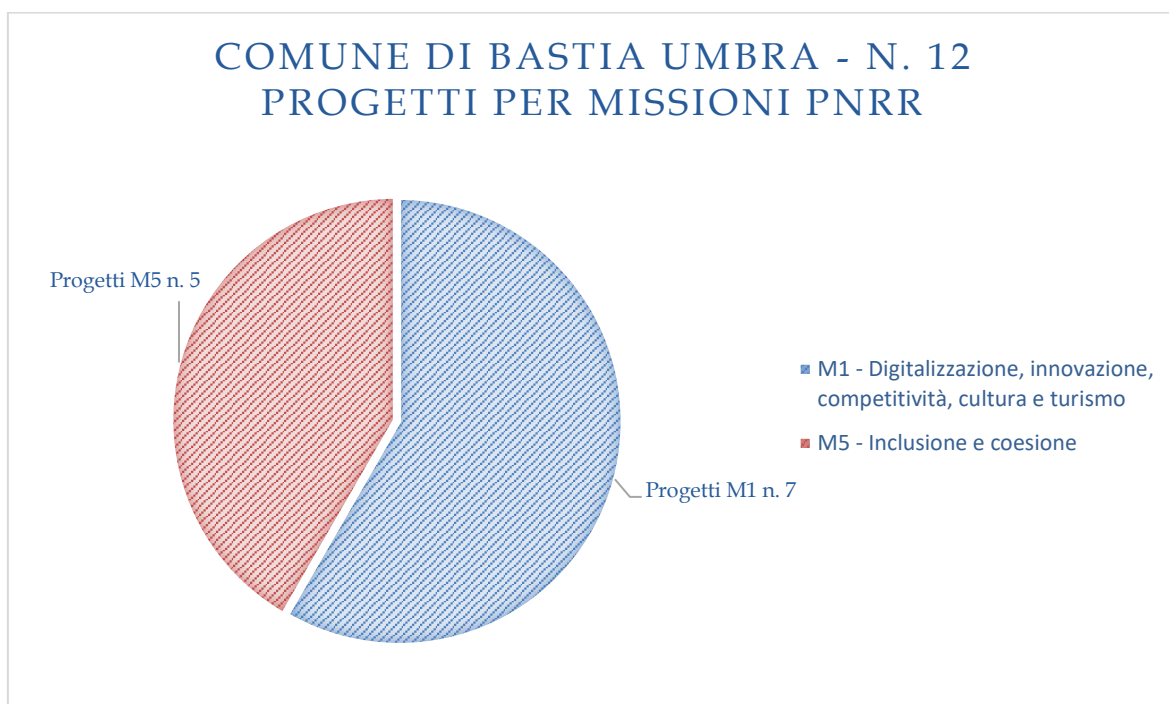
Anche con riguardo ai progetti avviati, il Comune non ha segnalato criticità di realizzazione.

2.3.14 Comune di Bastia Umbra

Per il Comune di Bastia Umbra risultano in essere n. 12 progetti, del costo complessivo allo stato attuale finanziato di euro 7.259.326,17. Alla data del 30.06.2024 ne risultavano n. 1 concluso e n. 11 avviati.

Il seguente grafico espone per i suddetti n. 12 progetti la ripartizione per Missioni del PNRR:

Tabella 57 – Comune di Bastia Umbra n. 12 progetti per Missione PNRR

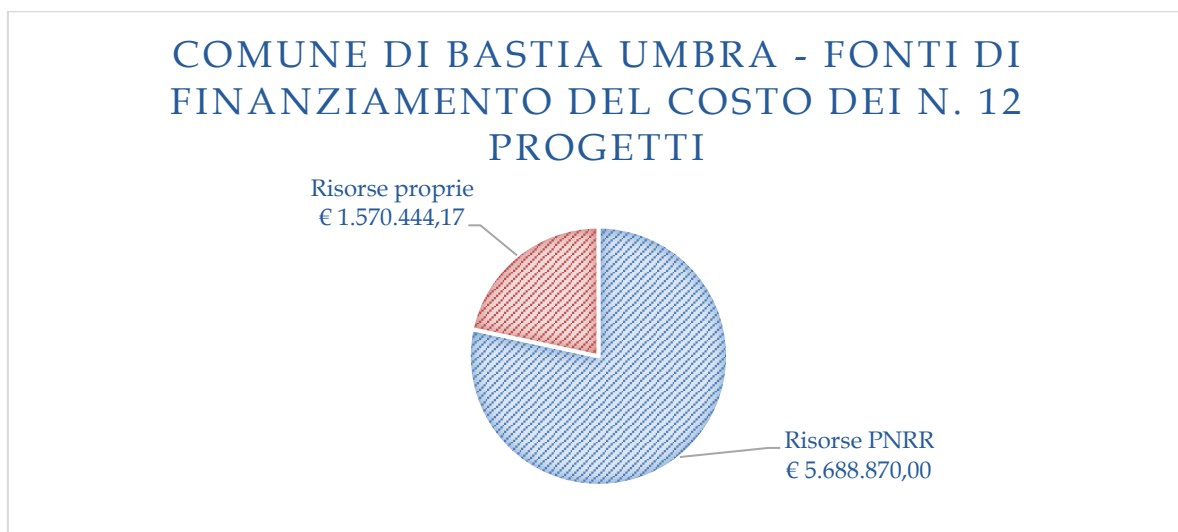


Fonte: Elaborazione Corte dei conti

In dettaglio, n. 7 progetti ricadono nella Missione M1-Digitalizzazione, innovazione, competitività, cultura e turismo e n. 6 nella Missione M5-Inclusione e coesione.

Il successivo grafico espone, invece, la ripartizione del costo complessivo dei progetti per tipologia di finanziamento:

Tabella 58 – Comune di Bastia Umbra fonti di finanziamento del costo di n. 12 progetti



Fonte: Elaborazione Corte dei conti

Dai dati sopra esposti, le fonti finanziarie del complessivo costo dei n. 12 progetti di euro 7.259.326,17 (allo stato attuale finanziati) risultano essere le seguenti: fondi PNRR per euro 5.688.870,00 (78%) e risorse proprie dell’Ente per euro 1.570.444,17 (22%).

La tabella che segue espone, cumulativamente per tutti i progetti, la suddivisione per Missione con indicazione delle correlate fonti di finanziamento:

Tabella 59 – Comune di Bastia Umbra n. 12 progetti per Missione e fonte di finanziamento

MISSIONE	N° CUP	PNRR	PNC	FOI	ALTRE PUBBLICHE	RISORSE PROPRIE	RISORSE DA PRIVATI
M1	7	688.870,00	0,00	0,00	0,00	0,00	0,00
M5	5	5.000.000,00	0,00	0,00	0,00	1.570.444,17	0,00

Fonte: Elaborazione Corte dei conti

Da quanto sopra si evince che i n. 5 progetti della Missione M5-Inclusione e coesione, di costo complessivo di euro 6.570.449,17 assorbono la maggior parte delle risorse del PNRR per 5,0 milioni di euro. In particolare, gli stessi sono prevalentemente riferiti:

- al progetto “Lavori di risanamento e riqualificazione di Piazza Mazzini e Piazza Cavour”, per un costo complessivo allo stato attuale finanziato per euro 3.812.092,23, di euro 3.000.000,00 con fondi PNRR ed euro 812.092,23 con risorse proprie. In relazione allo stato di avanzamento procedurale al 30.06.2024 del progetto avviato, l’Ente ha indicato che lo stesso si trova alla fase della stipula del contratto e non è stata segnalata alcuna criticità;
- al progetto “Lavori di realizzazione di pista ciclabile e pedonale attraverso la riqualificazione funzionale dell’intera arteria di Via Roma”, per un costo complessivo allo stato attuale

finanziato per euro 1.758.351,94, di euro 1.000.000,00 con fondi PNRR ed euro 758.351,94 con risorse proprie. In relazione allo stato di avanzamento procedurale al 30.06.2024 del progetto avviato, l'Ente ha indicato che lo stesso si trova alla fase della stipula del contratto e non è stata segnalata alcuna criticità.

In relazione allo stato di avanzamento finanziario della totalità dei n. 12 progetti al 31.12.2023, risultavano complessivi impegni di euro 626.102,80 con correlati pagamenti di euro 597.793,82.

Il progetto già concluso alla data del 30.06.2024, di costo complessivo di euro 30.515,00 interamente finanziato da fondi PNRR, era ricompreso nella Missione M1-Digitalizzazione, innovazione, competitività, cultura e turismo e riferito a *"Piattaforma digitale nazionale dati"*, per la realizzazione dei quali l'Ente non ha riferito alcuna criticità.

Rispetto ai n. 11 progetti che risultano avviati - del costo complessivo di euro 7.199.348,17 allo stato finanziato - si evidenzia che n. 6 rientrano nella Missione M1 e n. 5 nella Missione M5. Risulta inoltre che n. 2 dei n. 11 progetti sono stati oggetto di rimodulazione in termini di costo complessivo in ragione di scelte progettuali.

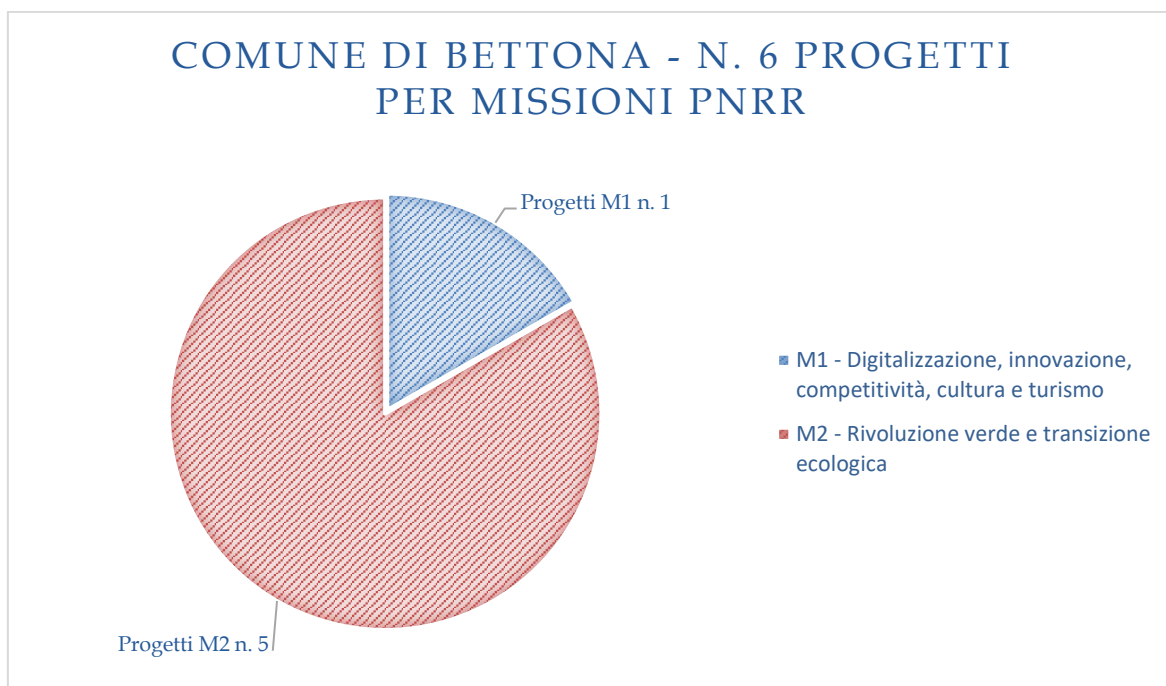
Con riguardo, invece, allo stato di avanzamento procedurale alla data del 30.06.2024 dei suddetti n. 11 progetti, risulta che: n. 9 si trovavano nella fase procedurale "stipula del contratto"; n. 1 nella fase procedurale "completamento attività"; n. 1 nella fase procedurale "erogazione finanziamento" (*"Richiesta erogazione finanziamento in data 23 aprile 2024"*). Relativamente a tali progetti, l'Ente non ha segnalato alcuna criticità.

2.3.15 Comune di Bettona

Di competenza del Comune di Bettona risultano n. 6 progetti, del costo complessivo, allo stato attuale finanziato, di euro 1.027.897,00. Di questi, al 30.06.2024, ne risultavano n. 3 conclusi, n. 2 avviati e n. 1 non ancora avviato.

Il seguente grafico espone la ripartizione dei n. 6 progetti per ciascuna Missione del PNRR:

Tabella 60 – Comune di Bettona n. 6 progetti per Missione PNRR

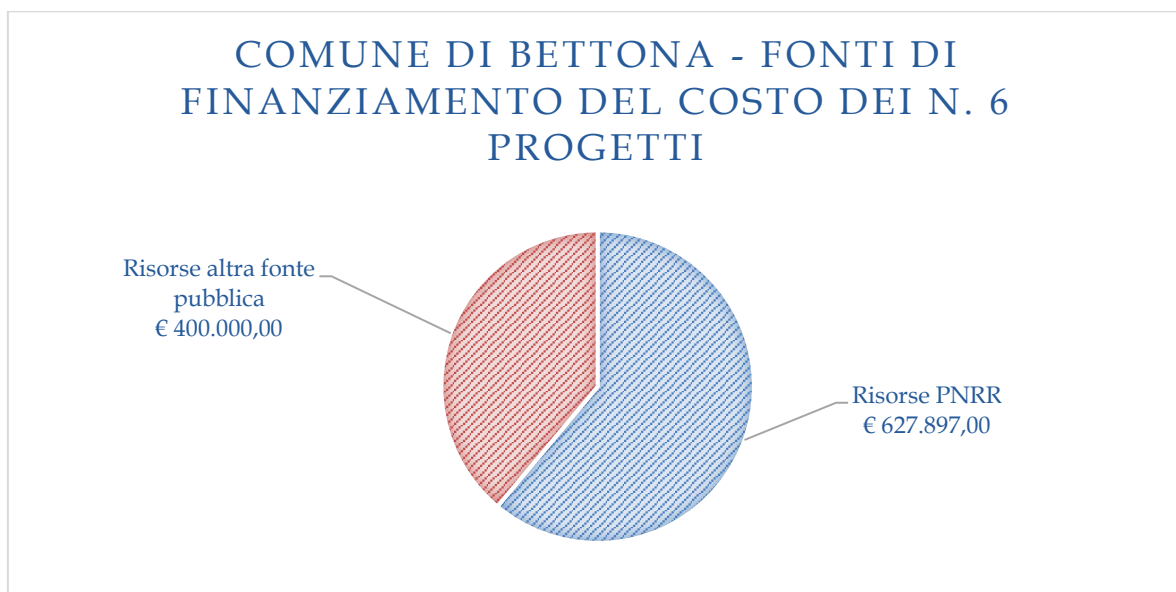


Fonte: Elaborazione Corte dei conti

In termini numerici, la gran parte dei progetti, n. 5, è concentrata nella Missione M2- Rivoluzione verde e transizione ecologica, mentre solo un progetto rientra nella Missione M1- Digitalizzazione, innovazione, competitività, cultura e turismo.

Il successivo grafico espone invece la ripartizione del costo complessivo dei n. 6 progetti per tipologia di finanziamento:

Tabella 61 – Comune di Bettona fonti di finanziamento del costo di n. 6 progetti



Fonte: Elaborazione Corte dei conti

I dati su esposti mostrano che le fonti finanziarie del complessivo costo dei n. 6 progetti di euro 1.027.897,00 (allo stato attuale finanziati) risultano essere le seguenti: in misura maggiore da fondi PNRR per euro 627.897,00 (61%) e per l'altra parte da altra fonte pubblica per euro 400.000,00 (39%).

La successiva tabella riepiloga, invece, cumulativamente per tutti i progetti la suddivisione per Missione con la correlata fonte di finanziamento.

Tabella 62 – Comune di Bettona n. 6 progetti per Missione e fonte di finanziamento

MISSIONE	N° CUP	PNRR	PNC	FOI	ALTRE PUBBLICHE	RISORSE PROPRIE	RISORSE DA PRIVATI
M1	1	77.897,00	0,00	0,00	0,00	0,00	0,00
M2	5	550.000,00	0,00	0,00	400.000,00	0,00	0,00

Fonte: Elaborazione Corte dei conti

Da quanto sopra esposto si evince che la gran parte delle risorse del PNRR sono assorbite dai n. 5 progetti della Missione M2-Rivoluzione verde e transizione ecologica, per 550 mila euro, ed in misura minore dal progetto ricompreso nella Missione M1- Digitalizzazione, innovazione, competitività, cultura e turismo, per oltre 77 mila euro.

In relazione allo stato di avanzamento finanziario della totalità dei n. 6 progetti al 31.12.2023, risultavano impegni per complessivi euro 221.949,63 e pagamenti di euro 148.538,40.

Rispetto a n. 3 progetti risultati conclusi (collaudo/certificato regolare esecuzione) alla data del 30.06.2024 - di un costo complessivo di euro 200.000,00 - tutti sono risultati ricadere nella Missione M2-Rivoluzione verde e transizione ecologica, ed hanno riguardato interventi di manutenzione straordinaria ed efficientamento energetico su due immobili comunali e su un edificio scolastico. L'Ente non ha segnalato alcuna criticità nel corso della loro realizzazione.

I n. 2 progetti risultati avviati - del costo complessivo di euro 750.000,00 - rientrano sempre nella Missione M2- Rivoluzione verde e transizione ecologica. In termini di avanzamento procedurale alla data del 30.06.2024, entrambi i progetti - che nel primo caso riguarda interventi per la mitigazione del rischio idrogeologico del cimitero (700 mila euro) e nel secondo l'efficientamento energetico per rifacimento centrale termica di un edificio scolastico (50 mila euro) - sono risultati trovarsi ancora nella fase iniziale. Nessuna criticità è stata segnalata dall'Ente.

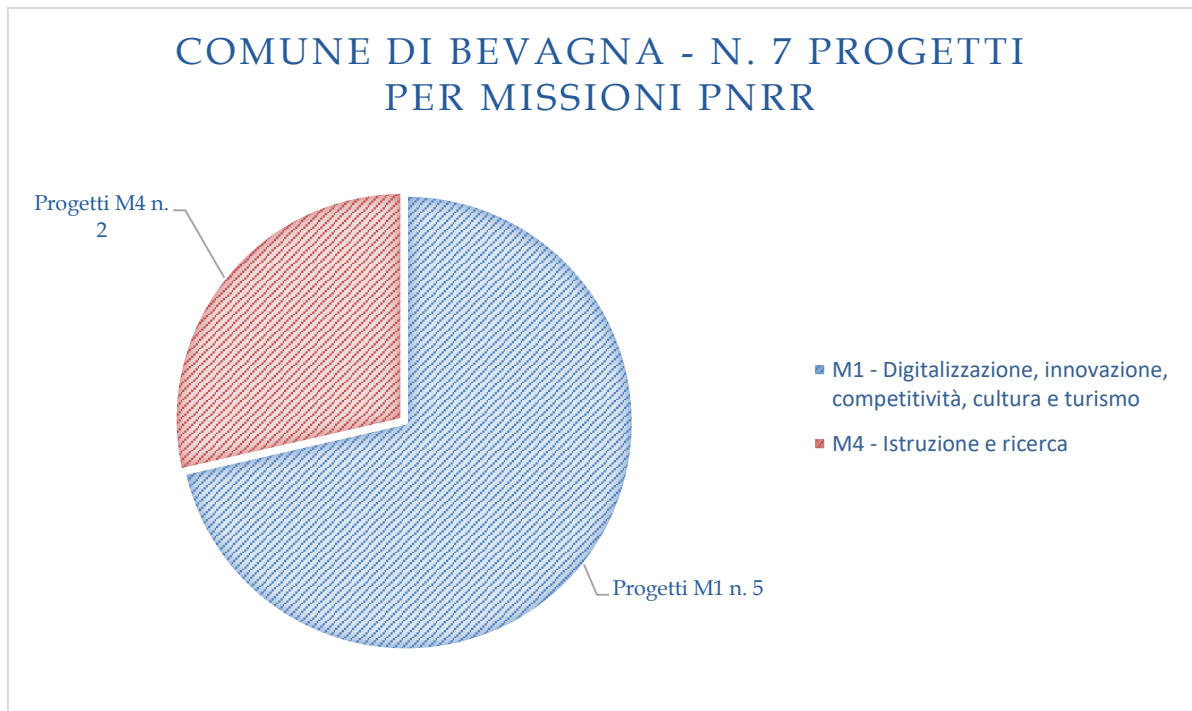
Il progetto invece risultato non avviato - del costo di euro 77.897,00 - rientra nella Missione 1- Digitalizzazione, innovazione, competitività, cultura e turismo, e riguarda la migrazione al cloud dei servizi digitali dell'Amministrazione, laddove la conclusione della prima fase procedurale è stata indicata dopo il 30.06.2024. Nessuna criticità è stata segnalata dall'Ente.

2.3.16 Comune di Bevagna

Di competenza del Comune di Bevagna risultano n. 7 progetti, del costo complessivo, allo stato attuale finanziato, di euro 2.069.931,00. Di questi, al 30.06.2024, ne risultavano n. 3 conclusi, n. 2 avviati e n. 1 non ancora avviato.

Il seguente grafico espone la ripartizione dei n. 7 progetti per ciascuna Missione del PNRR:

Tabella 63 – Comune di Bevagna n. 7 progetti per Missione PNRR



Fonte: Elaborazione Corte dei conti

In termini numerici, la gran parte dei progetti, n. 5, è concentrata nella M1- Digitalizzazione, innovazione, competitività, cultura e turismo, mentre gli altri n. 2 progetti ricadono nella Missione M4-Istruzione e ricerca.

Il successivo grafico espone invece la ripartizione del costo complessivo dei n. 7 progetti per tipologia di finanziamento:

Tabella 64 – Comune di Bevagna fonti di finanziamento del costo di n. 7 progetti



Fonte: Elaborazione Corte dei conti

Quanto su esposto mostra che tutti i n. 7 progetti del costo complessivo di euro 2.069.931,00 sono interamente finanziati dalle risorse del PNRR.

La successiva tabella riepiloga, invece, cumulativamente per tutti i progetti la suddivisione per Missione con la correlata fonte di finanziamento.

Tabella 65 – Comune di Bevagna n. 7 progetti per Missione e fonte di finanziamento

MISSIONE	N° CUP	PNRR	PNC	FOI	ALTRE PUBBLICHE	RISORSE PROPRIE	RISORSE DA PRIVATI
M1	5	189.931,00	0,00	0,00	0,00	0,00	0,00
M4	2	1.880.000,00	0,00	0,00	0,00	0,00	0,00

Fonte: Elaborazione Corte dei conti

Da quanto sopra esposto si evince che la gran parte delle risorse del PNRR sono assorbite dai n. 2 progetti della Missione M4-Istruzione e ricerca, per oltre 1,8 milioni di euro, ed in misura minore dai n. 5 progetti ricompresi nella Missione M1- Digitalizzazione, innovazione, competitività, cultura e turismo, per oltre 189 mila euro.

In relazione allo stato di avanzamento finanziario della totalità dei n. 7 progetti al 31.12.2023, risultavano impegni per complessivi euro 1.891.041,00 e pagamenti di euro 445,010.

Rispetto a n. 3 progetti risultati conclusi alla data del 30.06.2024 - di un costo complessivo di euro 47.319,00 - tutti sono risultati ricadere nella Missione M1-Digitalizzazione, innovazione, competitività, cultura e turismo. L'Ente non ha segnalato alcuna criticità nella loro realizzazione.

Rispetto ai n. 3 progetti risultati avviati – del costo complessivo di euro 1.959.922,00 – uno di questi rientra nella Missione M1- Digitalizzazione, innovazione, competitività, cultura e turismo, laddove in termini di avanzamento procedurale alla data del 30.06.2024, la conclusione della prima fase è stata indicata dopo tale data, mentre gli altri 2 progetti ricadono nella Missione M4-Istruzione e ricerca. In riferimento a quest'ultimi due progetti: uno di essi, del costo di 1,7 milioni di euro, riguarda interventi di adeguamento sismico ed efficientamento energetico di un edificio scolastico, i cui lavori si trovavano in corso di esecuzione alla data del 30.06.2024; l'altro progetto, del costo di 180 mila euro, si riferisce alla realizzazione di una mensa presso un edificio scolastico, i cui lavori erano stati affidati alla data del 30.06.2024. Nessuna criticità è stata segnalata dall'Ente.

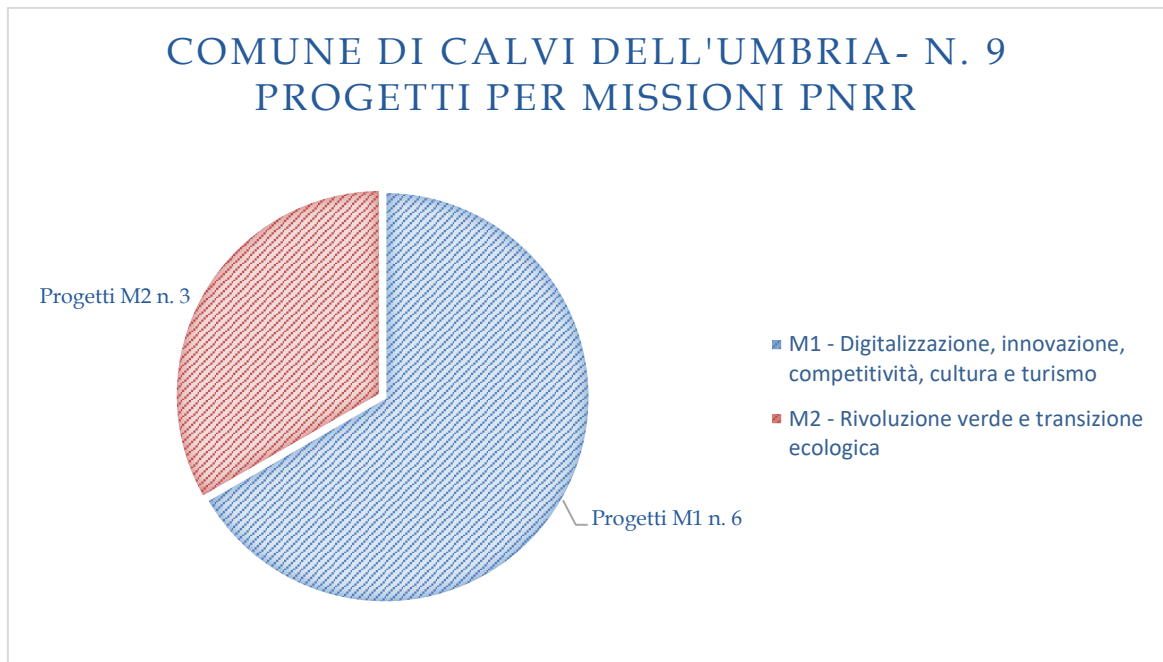
Il progetto invece risultato non avviato alla data del 30.06.2024, del costo di oltre 62 mila euro, rientra nella Missione M1- Digitalizzazione, innovazione, competitività, cultura e turismo, e riguarda la migrazione al cloud dei servizi digitali dell'Amministrazione, laddove la conclusione della prima fase procedurale è stata indicata dopo il 30.06.2024. Nessuna criticità è stata segnalata dall'Ente.

2.3.17 Comune di Calvi dell'Umbria

Di competenza del Comune di Calvi sono risultati n. 9 progetti, del costo complessivo allo stato attuale finanziato di euro 635.368,96. Alla data del 30.06.2024 risultavano tutti conclusi.

Il seguente grafico espone la ripartizione dei complessivi n. 9 progetti su ciascuna Missione del PNRR:

Tabella 66 – Comune di Calvi dell'Umbria n. 9 progetti per Missione PNRR

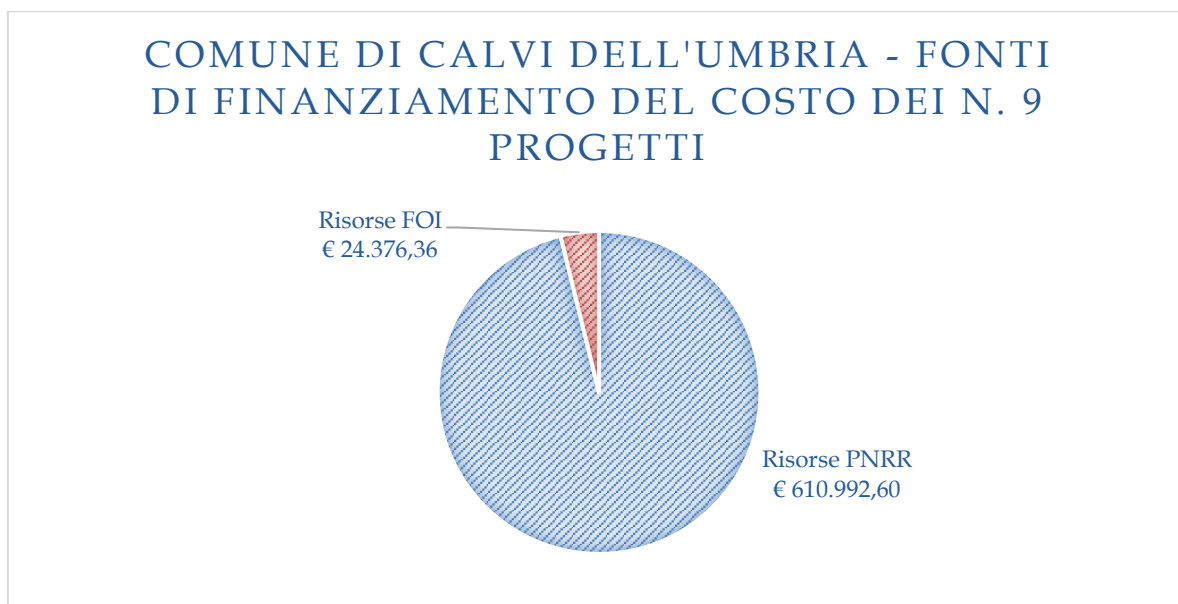


Fonte: Elaborazione Corte dei conti

In termini numerici, la maggior parte dei progetti, n. 6, è concentrata nella Missione M1-Digitalizzazione, innovazione, competitività, cultura e turismo, mentre gli altri n. 3 progetti ricadono nella Missione M2-Rivoluzione verde e transizione ecologica.

Il successivo grafico espone la ripartizione del costo complessivo dei n. 9 progetti per tipologia di finanziamento:

Tabella 67 – Comune di Calvi dell'Umbria fonti di finanziamento del costo di n. 9 progetti



Fonte: Elaborazione Corte dei conti

Le fonti finanziarie del costo dei complessivi n. 9 progetti, di euro 635.368,96, sono rappresentate: per euro 610.992,60 (96%) da risorse del PNRR e per euro 24.376,36 da risorse del FOI (4%).

La successiva tabella espone cumulativamente per tutti i n. 9 progetti la suddivisione per singola Missione del PNRR con la correlata fonte di finanziamento:

Tabella 68 – Comune di Calvi dell'Umbria n. 9 progetti per Missione e fonte di finanziamento

MISSIONE	N° CUP	PNRR	PNC	FOI	ALTRE PUBBLICHE	RISORSE PROPRIE	RISORSE DA PRIVATI
M1	6	410.992,60	0,00	24.376,36	0,00	0,00	0,00
M2	3	200.000,00	0,00	0,00	0,00	0,00	0,00

Fonte: Elaborazione Corte dei conti

Da quando sopra si evince che la maggior parte delle risorse del PNRR sono assorbite dai n. 6 progetti della Missione M1- Digitalizzazione, innovazione, competitività, cultura e turismo, per oltre 410 mila euro, mentre la restante parte di 200 mila euro è assorbita dai n. 3 progetti della Missione M2- Rivoluzione verde e transizione ecologica.

In relazione allo stato di avanzamento finanziario della totalità dei n. 9 progetti al 31.12.2023, risultavano impegni per complessivi euro 5.410,56 e pagamenti di euro 55.326,96.

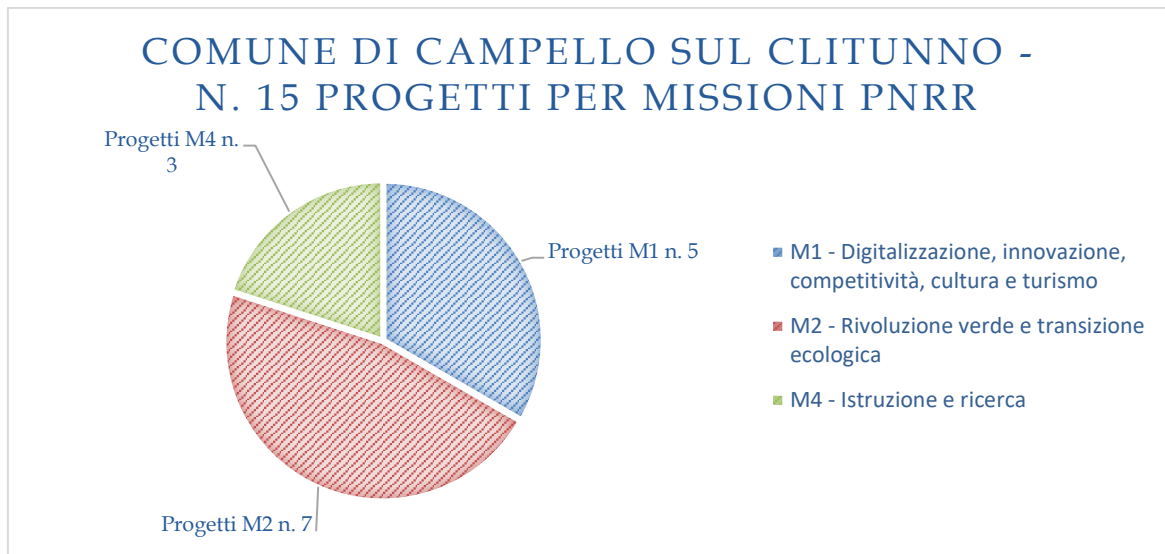
Come sopra ricordato, tutti i n. 9 progetti sono risultati conclusi alla data del 30.06.2024, di cui n. 3 sono in fase di erogazione delle risorse ai beneficiari.

2.3.18 Comune di Campello Sul Clitunno

Di competenza del Comune di Campello sul Clitunno sono risultati n. 15 progetti, del costo complessivo allo stato attuale finanziato di euro 3.363.853,82. Di questi, alla data del 30.06.2024 ne risultavano conclusi n. 9 e n. 6 avviati.

Il seguente grafico espone la ripartizione dei complessivi n. 15 progetti su ciascuna Missione del PNRR:

Tabella 69 – Comune di Campello sul Clitunno n. 15 progetti per Missione PNRR

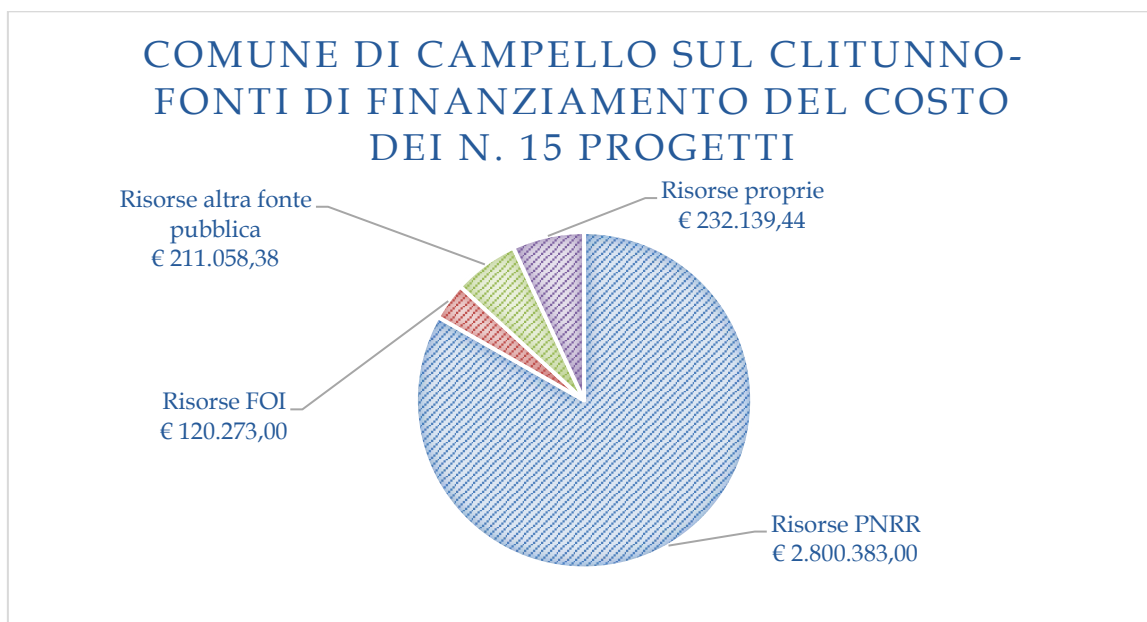


Fonte: Elaborazione Corte dei conti

In termini numerici, la maggior parte dei progetti, n. 7, è concentrata nella Missione M2- Rivoluzione verde e transizione ecologica, gli altri n. 5 progetti nella Missione M1- Digitalizzazione, innovazione, competitività, cultura e turismo e gli ulteriori n. 3 progetti nella Missione M4-Istruzione e ricerca.

Il successivo grafico espone la ripartizione del costo complessivo dei n. 15 progetti per tipologia di finanziamento:

Tabella 70 – Comune di Campello sul Clitunno fonti di finanziamento del costo di n. 15 progetti



Fonte: Elaborazione Corte dei conti

Le fonti finanziarie del costo dei complessivi n. 15 progetti, di euro 3.363.853,82, sono rappresentate: per euro 2.800.383,00 (83%) da risorse del PNRR, per euro 120.273,00 da risorse del FOI (4%), per euro 211.058,38 da altra fonte pubblica (6%) e per euro 232.139,44 da risorse proprie dell'Ente (7%).

La successiva tabella espone cumulativamente per tutti i n. 15 progetti la suddivisione per singola Missione del PNRR con la correlata fonte di finanziamento:

Tabella 71 – Comune di Campello sul Clitunno n. 15 progetti per Missione e fonte di finanziamento

MISSIONE	N° CUP	PNRR	PNC	FOI	ALTRE PUBBLICHE	RISORSE PROPRIE	RISORSE DA PRIVATI
M1	5	129.671,00	0,00	0,00	0,00	0,00	0,00
M2	7	533.982,00	0,00	0,00	195.000,00	232.139,44	0,00
M4	3	2.136.730,00	0,00	120.273,00	16.058,38	0,00	0,00

Fonte: Elaborazione Corte dei conti

Da quanto sopra si evince che la maggior parte delle risorse del PNRR sono assorbite dai n. 3 progetti della Missione M4-Istruzione e ricerca, per 2,1 milioni di euro, mentre i n. 7 progetti della Missione M2-Rivoluzione verde e transizione ecologica ne assorbono solo per oltre 533 mila euro, ed in misura minore i n. 5 progetti della Missione M1-Digitalizzazione, innovazione, competitività, cultura e turismo, per oltre 129 mila euro.

In relazione allo stato di avanzamento finanziario della totalità dei n. 15 progetti al 31.12.2023, risultavano impegni per complessivi euro 1.899.844,64 e pagamenti di euro 944.077,53.

Rispetto a n. 9 progetti risultati conclusi alla data del 30.06.2024 - di un costo complessivo di euro 715.870,44 - n. 4 erano ricompresi nella Missione M1-Digitalizzazione e n. 5 nella Missione M2-Rivoluzione verde e transizione ecologica. Quest'ultimi n. 5 progetti hanno in particolare riguardato: un intervento di efficientamento energetico di un plesso scolastico della scuola media ed elementare del costo di 275 mila euro, un intervento di efficientamento energetico dell'edificio ex IPSIA del costo di 55 mila euro, un intervento di manutenzione straordinaria di una strada comunale del costo di oltre 233 mila euro, un intervento di miglioramento della sicurezza stradale di quasi 31 mila euro, ed infine un intervento di efficientamento energetico della Caserma dei Carabinieri per un costo di oltre 71 mila euro. L'Ente non ha segnalato alcuna criticità per i suddetti n. 9 progetti.

Rispetto ai n. 6 progetti risultati avviati - del costo complessivo di 2.647.983,38 - si evidenzia che n. 1 progetto ricade nella Missione M1-Digitalizzazione, n. 2 progetti nella Missione M2-Rivoluzione verde e transizione ecologica e n. 3 progetti nella Missione M4-Istruzione e ricerca.

Con riguardo allo stato di avanzamento procedurale, rilevato alla data del 30.06.2024, dei suddetti n. 6 progetti risultati avviati, è emerso che: il progetto della Missione M1-Digitalizzazione si trovava in fase di aggiudicazione; i n. 2 progetti della Missione M2-Rivoluzione verde e transizione ecologica concernenti interventi rispettivamente di efficientamento energetico del palazzo comunale e di manutenzione straordinaria di alcuni tratti di una strada comunale si trovavano entrambi in fase di esecuzione; i n. 3 progetti della Missione M3-Istruzione e ricerca concernenti interventi di adeguamento sismico di una scuola materna e di una palestra a servizio di una scuola elementare e media nonché intervento di adeguamento sismico ed efficientamento energetico di un plesso scolastico scuola elementare, si trovavano tutti e tre in fase di esecuzione.

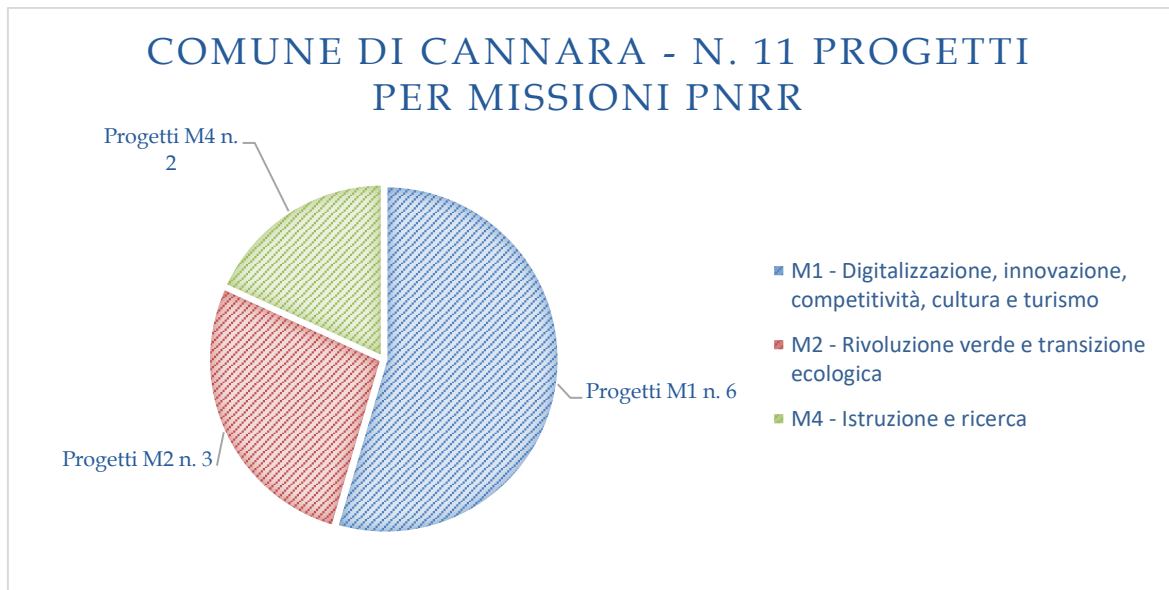
L'Ente non ha segnalato alcuna criticità nel corso della loro realizzazione.

2.3.19 Comune di Cannara

Di competenza del Comune di Cannara sono risultati n. 11 progetti, del costo complessivo allo stato attuale finanziato di euro 2.785.429,00. Di questi, alla data del 30.06.2024 risultavano conclusi n. 4, avviati n. 5 e n. 2 non avviati.

Il seguente grafico espone la ripartizione dei complessivi n. 11 progetti su ciascuna Missione del PNRR:

Tabella 72 – Comune di Cannara n. 11 progetti per Missione PNRR

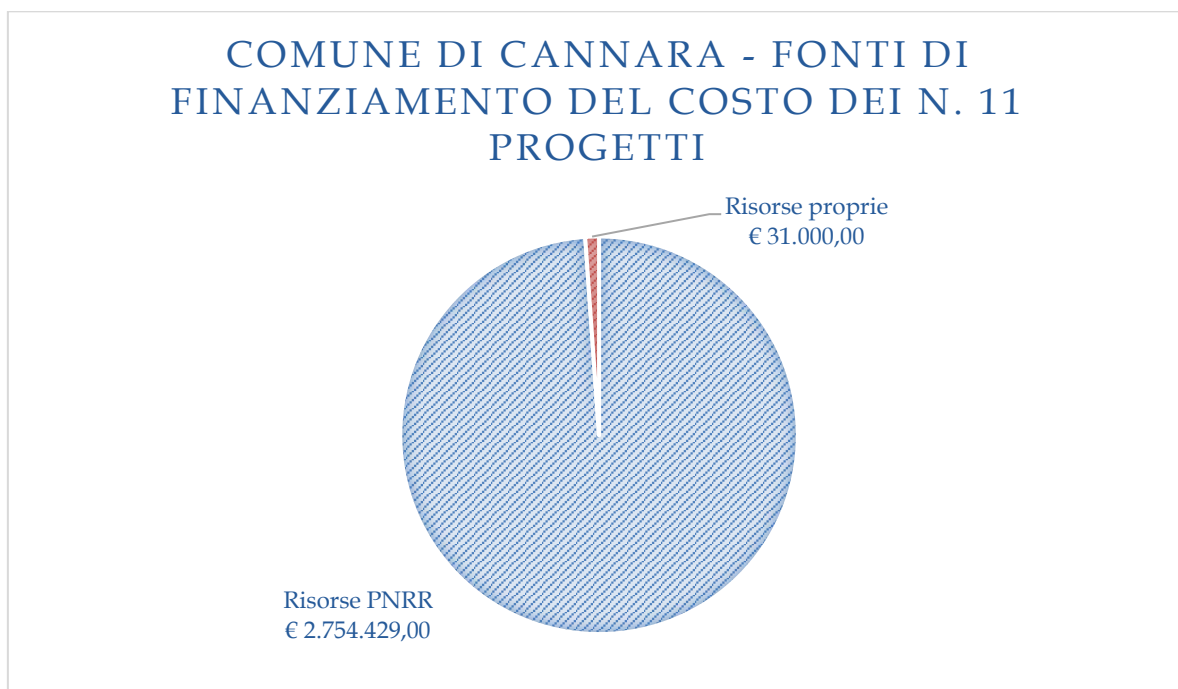


Fonte: Elaborazione Corte dei conti

In termini numerici, la maggior parte dei progetti, n. 6, è concentrata nella Missione M1-Digitalizzazione, innovazione, competitività, cultura e turismo, seguono n. 3 progetti ricadenti nella Missione M2-Rivoluzione verde e transizione ecologica ed infine n. 2 progetti ricompresi nella Missione M4-Istruzione e ricerca.

Il successivo grafico espone la ripartizione del costo complessivo dei n. 11 progetti per tipologia di finanziamento:

Tabella 73 – Comune di Cannara fonti di finanziamento del costo di n. 11 progetti



Fonte: Elaborazione Corte dei conti

Le fonti finanziarie del costo dei complessivi n. 11 progetti, di euro 2.785.429,00, sono rappresentate: per euro 2.754.429,00 (99%) da risorse del PNRR e per euro 31.000,00 da risorse proprie dell'Ente (1%).

La successiva tabella espone cumulativamente per tutti i n. 11 progetti la suddivisione per singola Missione del PNRR con la correlata fonte di finanziamento:

Tabella 74 – Comune di Cannara n. 11 progetti per Missione e fonte di finanziamento

MISSIONE	N° CUP	PNRR	PNC	FOI	ALTRE PUBBLICHE	RISORSE PROPRIE	RISORSE DA PRIVATI
M1	6	324.429,00	0,00	0,00	0,00	31.000,00	0,00
M2	3	200.000,00	0,00	0,00	0,00	0,00	0,00
M4	2	2.230.000,00	0,00	0,00	0,00	0,00	0,00

Fonte: Elaborazione Corte dei conti

Da quando sopra si evince che la maggior parte delle complessive risorse del PNRR, di euro 2.754.429,00, sono assorbite dai n. 2 progetti ricompresi nella Missione M4-Istruzione e ricerca, per 2,2 milioni di euro, mentre in minore misura ne assorbono i n. 6 progetti della Missione M1-Digitalizzazione, per oltre 324 mila, ed i n. 3 progetti della Missione M2-Rivoluzione verde e transizione ecologica, per 200 mila euro.

In relazione allo stato di avanzamento finanziario della totalità dei n. 11 progetti al 31.12.2023, risultavano impegni per complessivi euro 345.207,34 e pagamenti di euro 309.387,81.

Rispetto a n. 4 progetti risultati conclusi alla data del 30.06.2024 - di un costo complessivo di euro 223.147,00 - n. 1 era ricompreso nella Missione M1-Digitalizzazione, n. 3 erano ricompresi nella Missione M2-Rivoluzione verde e transizione ecologica. Per quest'ultimi trattasi di interventi che in due casi hanno riguardato l'efficientamento energetico della pubblica illuminazione di un costo complessivo di 100 mila euro e nell'altro caso ha riguardato lavori di abbattimento delle barriere architettoniche presso un impianto sportivo del costo di 100 mila euro. L'Ente non ha segnalato alcuna criticità.

Rispetto ai n. 5 progetti risultati avviati - del costo complessivo di 2.470.385,00 - si evidenzia che n. 3 progetti ricadono nella Missione M1-Digitalizzazione e n. 2 progetti nella Missione M4-Istruzione e ricerca.

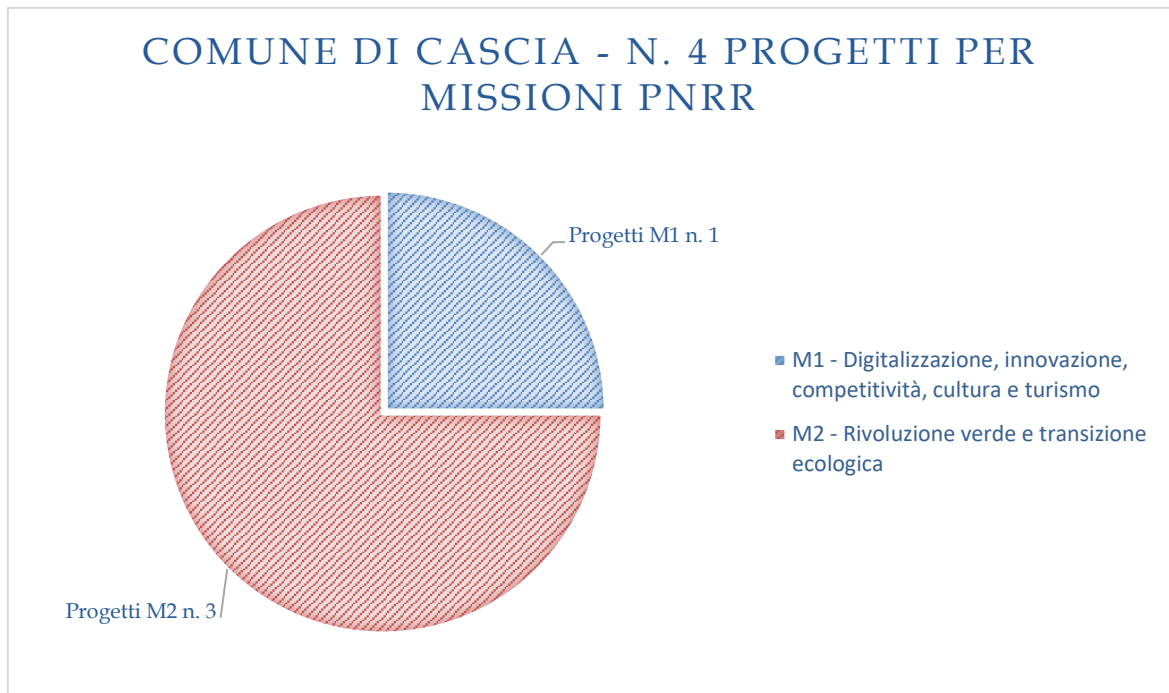
Con riguardo allo stato di avanzamento procedurale, rilevato alla data del 30.06.2024, dei n. 5 progetti risultati avviati, è merso che: i n. 3 progetti della Missione M1-Digitalizzazione si trovavano in corso di esecuzione, così come erano in fase di esecuzione i n. 2 progetti della Missione M4-Istruzione e ricerca. L'Ente non ha segnalato alcuna criticità.

2.3.20 Comune di Cascia

Di competenza del Comune di Cascia sono risultati n. 4 progetti, del costo complessivo allo stato attuale finanziato di euro 1.840.131,01. Di questi, alla data del 30.06.2024 ne risultavano conclusi n. 3 e n. 1 avviato.

Il seguente grafico espone la ripartizione dei complessivi n. 4 progetti su ciascuna Missione del PNRR:

Tabella 75 – Comune di Cascia n. 4 progetti per Missione PNRR



Fonte: Elaborazione Corte dei conti

In termini numerici, la maggior parte dei progetti, n. 3, è concentrata nella Missione M2- Rivoluzione verde e transizione ecologica mentre l'altro progetto ricade nella Missione M1- Digitalizzazione, innovazione, competitività, cultura e turismo.

Il successivo grafico espone la ripartizione del costo complessivo dei n. 4 progetti per tipologia di finanziamento:

Tabella 76 – Comune di Cascia fonti di finanziamento del costo di n. 4 progetti



Fonte: Elaborazione Corte dei conti

Le fonti finanziarie del costo dei complessivi n. 4 progetti, di euro 1.840.131,01, sono rappresentate: per euro 1.790.567,43 (97%) da risorse del PNRR e per euro 49.563,58 da risorse proprie dell'Ente (3%).

La successiva tabella espone cumulativamente per tutti i n. 4 progetti la suddivisione per singola Missione del PNRR con la correlata fonte di finanziamento:

Tabella 77 – Comune di Cascia n. 4 progetti per Missione e fonte di finanziamento

MISSIONE	N° CUP	PNRR	PNC	FOI	ALTRE PUBBLICHE	RISORSE PROPRIE	RISORSE DA PRIVATI
M1	1	1.600.000,00	0,00	0,00	0,00	0,00	0,00
M2	3	190.567,43	0,00	0,00	0,00	49.563,58	0,00

Fonte: Elaborazione Corte dei conti

Da quando sopra si evince che la maggior parte delle complessive risorse del PNRR, di euro 1.790.567,43, sono assorbite dal progetto ricompreso nella Missione M1-Digitalizzazione, per 1,6 milioni di euro, mentre i restanti n. 3 progetti ne assorbono una minima parte, di oltre 190 mila euro.

In relazione allo stato di avanzamento finanziario della totalità dei n. 4 progetti al 31.12.2023, risultavano impegni per complessivi euro 1.045.154,10 e pagamenti di euro 523.114,53.

Rispetto a n. 3 progetti risultati conclusi alla data del 30.06.2024 - di un costo complessivo di euro 240.131,01 - tutti erano ricadenti nella Missione M2-Rivoluzione verde e transizione ecologica ed hanno riguardato in due casi interventi di eliminazione delle barriere

architettoniche del cimitero comunale e nell'altro caso la riqualificazione energetica del palazzetto dello sport. L'Ente non ha segnalato alcuna criticità.

Con riguardo al progetto risultato avviato, trattasi di un intervento ricadente nella Missione M1-Digitalizzazione, innovazione, competitività, cultura e turismo e concernente la rigenerazione culturale e sociale del patrimonio culturale, religioso e rurale del costo di 1,6 milioni di euro, Al 30.06.2024 in termini di avanzamento procedurale l'intervento risultava in esecuzione e l'Ente aveva comunque segnalato criticità dovuta alla carenza di personale. Con specifica nota istruttoria³⁴ è stato chiesto all'Ente di far sapere se tale criticità fosse stata superata e le eventuali azioni intraprese. Nel fornire riscontro³⁵ la stessa Amministrazione aveva riferito di essere contemporaneamente impegnata sulla ricostruzione post-terremoto e che era peraltro sopraggiunto il pensionamento di alcune unità di personale, segnalando altresì la difficoltà nel trovare personale qualificato, tanto che la criticità segnalata non era stata superata.

³⁴ Prot. n. 2391 del 16.09.2024.

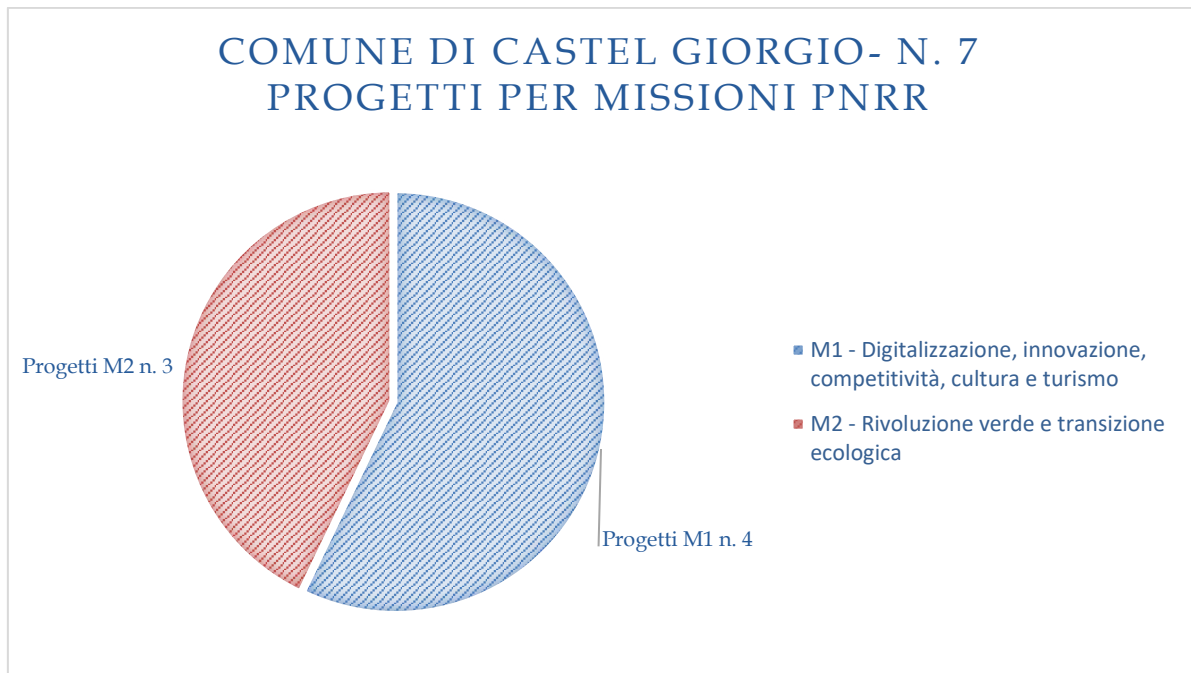
³⁵ Con nota registrata al n. 2504 del 20.09.2024.

2.3.21 Comune di Castel Giorgio

Di competenza del Comune di Castel Giorgio sono risultati n. 7 progetti, del costo complessivo allo stato attuale finanziato di euro 321.999,00. Di questi, alla data del 30.06.2024 ne risultavano n. 5 conclusi e n. 2 avviati.

Il seguente grafico espone la ripartizione dei complessivi n. 7 progetti per ciascuna Missione del PNRR:

Tabella 78 – Comune di Castel Giorgio n. 7 progetti per Missione PNRR

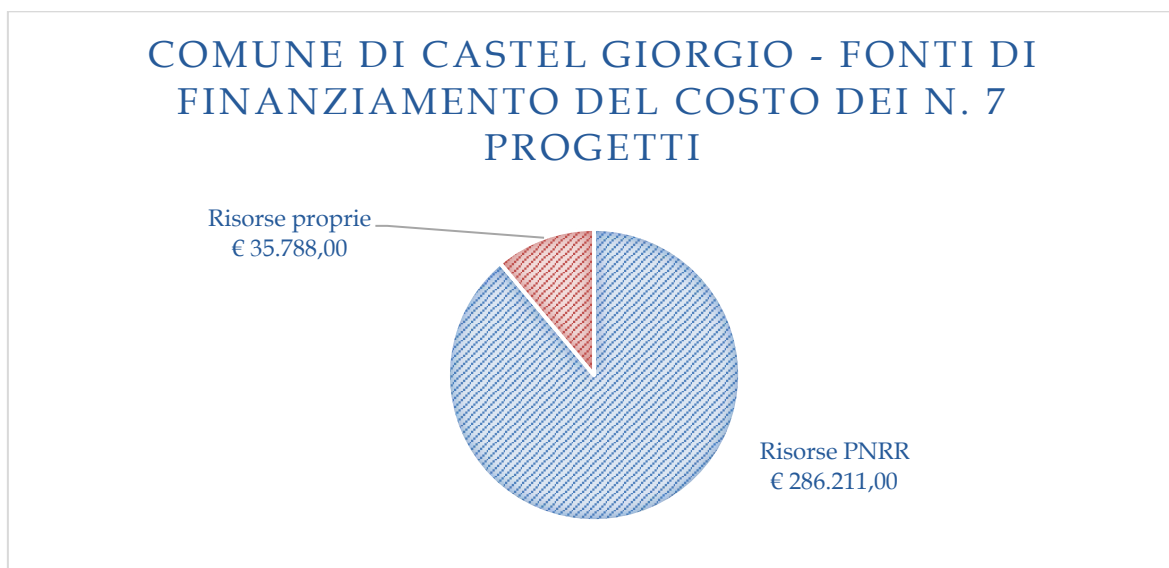


Fonte: Elaborazione Corte dei conti

In termini numerici, la maggior parte dei progetti, n. 4, è concentrata nella Missione M1-Digitalizzazione, innovazione, competitività, cultura e turismo ed i restanti n. 3 progetti nella Missione M2-Rivoluzione verde e transizione ecologica.

Il successivo grafico espone la ripartizione del costo complessivo dei n. 4 progetti per tipologia di finanziamento:

Tabella 79 – Comune di Castel Giorgio fonti di finanziamento del costo di n. 7 progetti



Fonte: Elaborazione Corte dei conti

Le fonti finanziarie del costo dei complessivi n. 7 progetti, di euro 321.999,00, sono rappresentate: per euro 286.211,00 (89%) da risorse del PNRR e per euro 35.788,00 da risorse proprie dell'Ente (11%).

La successiva tabella riepiloga cumulativamente per tutti i n. 7 progetti la suddivisione per singola Missione del PNRR con la correlata fonte di finanziamento:

Tabella 80 – Comune di Castel Giorgio n. 7 progetti per Missione e fonte di finanziamento

MISSIONE	N° CUP	PNRR	PNC	FOI	ALTRE PUBBLICHE	RISORSE PROPRIE	RISORSE DA PRIVATI
M1	4	136.821,00	0,00	0,00	0,00	0,00	0,00
M2	3	149.390,00	0,00	0,00	0,00	35.788,00	0,00

Fonte: Elaborazione Corte dei conti

Da quando sopra si evince che la parte maggiore delle complessive risorse del PNRR, di oltre 286 mila euro, sono assorbite dai n. 3 progetti ricompresi nella Missione M2- Rivoluzione verde e transizione ecologica, per oltre 149 mila euro, mentre la restante parte dai n. 4 progetti della Missione M1-Digitalizzazione, per oltre 136 mila euro.

In relazione allo stato di avanzamento finanziario della totalità dei n. 7 progetti al 31.12.2023, risultavano impegni per complessivi euro 91.433,59 con nessun pagamento effettuato.

Rispetto a n. 5 progetti risultati conclusi alla data del 30.06.2024 - di un costo complessivo di euro 192.077,00 - n. 3 erano ricompresi nella Missione M1-Digitalizzazione e gli altri n. 2

progetti nella Missione M2-Rivoluzione verde e transizione ecologica, e quest'ultimi hanno riguardato interventi di efficientamento energetico della pubblica illuminazione.

Rispetto ai n. 2 progetti risultati avviati – del costo complessivo di 199.922,00 – si evidenzia che n. 1 progetto ricade nella Missione M1-Digitalizzazione e l'altro progetto nella Missione M2-Rivoluzione verde e transizione ecologica.

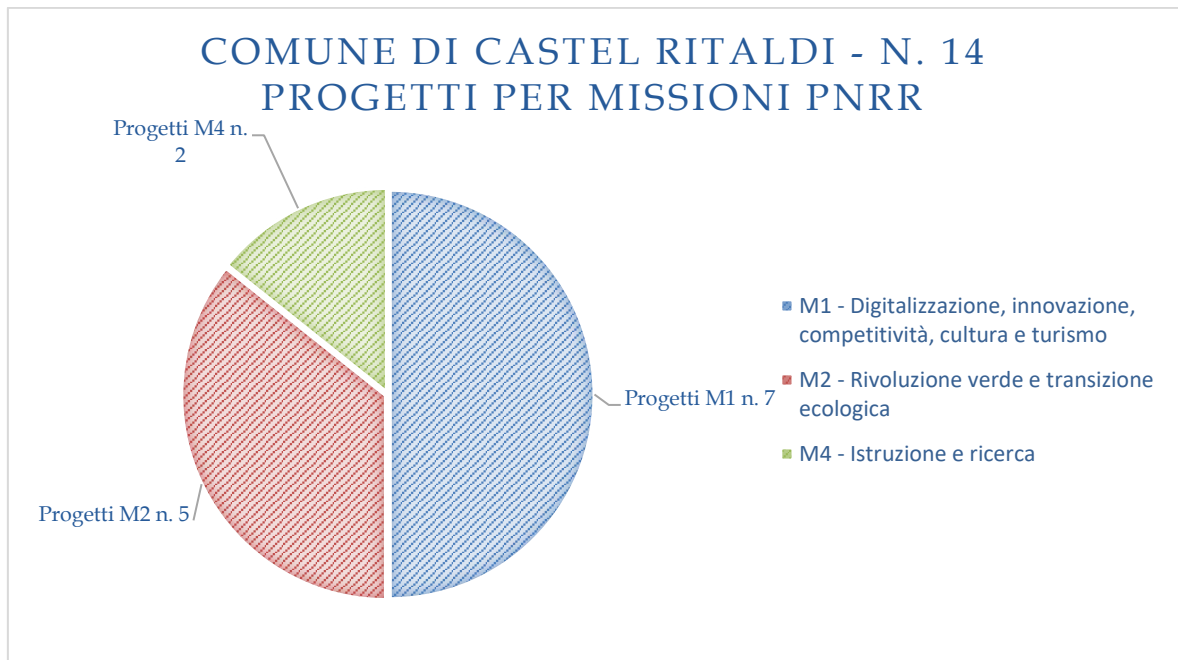
Con riguardo allo stato di avanzamento procedurale, rilevato alla data del 30.06.2024, dei suddetti n. 2 progetti risultati avviati, è emerso che entrambi gli interventi si trovavano in fase di esecuzione; in un caso l'Ente ha segnalato criticità dovuta a tempi lunghi nell'attuazione del progetto che riguarda il miglioramento dell'uso del sito e dei servizi digitali per il cittadino.

2.3.22 Comune di Castel Ritaldi

Di competenza del Comune di Castel Ritaldi sono risultati n. 14 progetti, del costo complessivo allo stato attuale finanziato di euro 1.730.557,06. Di questi, alla data del 30.06.2024 ne risultavano n. 7 conclusi, n. 6 avviati e n. 1 non ancora avviato

Il seguente grafico espone la ripartizione dei complessivi n. 14 progetti per ciascuna Missione del PNRR:

Tabella 81 – Comune di Castel Ritaldi n. 14 progetti per Missione PNRR

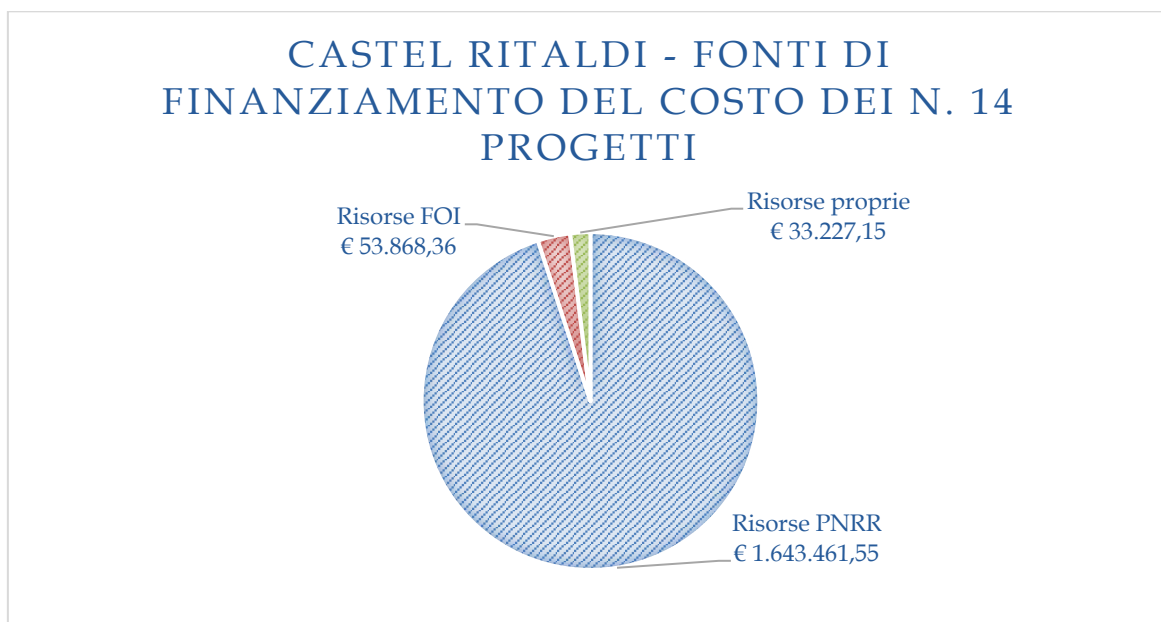


Fonte: Elaborazione Corte dei conti

In termini numerici, la maggior parte dei progetti, n. 7 è concentrata nella Missione M1-Digitalizzazione, innovazione, competitività, cultura e turismo, seguono n. 5 progetti nella Missione M2-Rivoluzione verde e transizione ecologica e n. 2 progetti nella Missione M4-Istruzione e ricerca.

Il successivo grafico espone la ripartizione del costo complessivo dei n. 14 progetti per tipologia di finanziamento:

Tabella 82 – Comune di Castel Ritaldi fonti di finanziamento del costo di n. 14 progetti



Fonte: Elaborazione Corte dei conti

Le fonti finanziarie del costo dei complessivi n. 14 progetti, di euro 1.730.557,06, sono rappresentate: per euro 1.643.461,55 (95%) da risorse del PNRR, per euro 53.868,36 da risorse FOI (3%) e per euro 33.227,15 da risorse proprie dell'Ente (2%).

La successiva tabella riepiloga cumulativamente per tutti i n. 14 progetti la suddivisione per singola Missione del PNRR con la correlata fonte di finanziamento:

Tabella 83 – Comune di Castel Ritaldi n. 14 progetti per Missione e fonte di finanziamento

MISSIONE	N° CUP	PNRR	PNC	FOI	ALTRE PUBBLICHE	RISORSE PROPRIE	RISORSE DA PRIVATI
M1	7	227.599,00	0,00	0,00	0,00	0,00	0,00
M2	5	295.927,70	0,00	0,00	0,00	33.227,15	0,00
M4	2	1.119.934,85	0,00	53.868,36	0,00	0,00	0,00

Fonte: Elaborazione Corte dei conti

Da quando sopra si evince che la parte maggiore delle complessive risorse del PNRR, di 1,6 milioni di euro, sono assorbite dai n. 2 progetti ricompresi nella Missione M4-Istruzione e ricerca, mentre i n. 5 progetti della Missione M2-Rivoluzione verde e transizione ecologica ne assorbono la minima parte per oltre 295 mila euro, così come i n. 7 progetti della Missione M1-Digitalizzazione, innovazione, competitività, cultura e turismo, per oltre 227 mila euro. In relazione allo stato di avanzamento finanziario della totalità dei n. 7 progetti al 31.12.2023, risultavano impegni per complessivi euro 556.853,22 e pagamenti effettuati per euro 450.152,86.

Rispetto ai n. 7 progetti risultati conclusi alla data del 30.06.2024, del costo di euro 318.731,85, n. 3 progetti hanno riguardato interventi relativi alla Missione M1-Digitalizzazione e n. 4 progetti interventi della Missione M2-Rivoluzione verde e transizione ecologica. Quest'ultimi, nello specifico, hanno riguardato in due casi interventi di efficientamento energetico della pubblica illuminazione comunale, in un caso intervento di manutenzione straordinaria per la messa in sicurezza ed efficientamento energetico di palazzi comunali e nell'altro caso interventi di manutenzione straordinaria relativa alla mobilità per l'adeguamento e messa in sicurezza del patrimonio comunale. L'Ente non ha segnalato alcuna criticità nel corso della loro realizzazione.

Quanto invece al progetto risultato non avviato alla data del 30.06.2024, trattasi in questo caso di un intervento della Missione M1-Digitalizzazione il cui avvio veniva previsto in data successiva.

Quanto ai n. 6 progetti risultati avviati sempre alla data del 30.06.2024, del costo complessivo di euro 1.333.928,91, n. 3 risultano ricadere nella Missione M1-Digitalizzazione, n. 1 nella Missione M2-Rivoluzione verde e transizione ecologica e n. 2 nella Missione M4-Istruzione e ricerca.

In termini di avanzamento procedurale alla data del 30.06.2024, i suddetti n. 6 progetti risultavano: in fase di completamento dell'attività i n. 3 progetti della Missione M1, in fase di stipula del contratto il progetto della Missione M2 per interventi di efficientamento energetico della pubblica illuminazione, ed in fase di esecuzione i n. 2 progetti che riguardano in un caso la predisposizione della mensa scolastica della scuola primaria e nell'altro caso la realizzazione di un nuovo asilo nido.

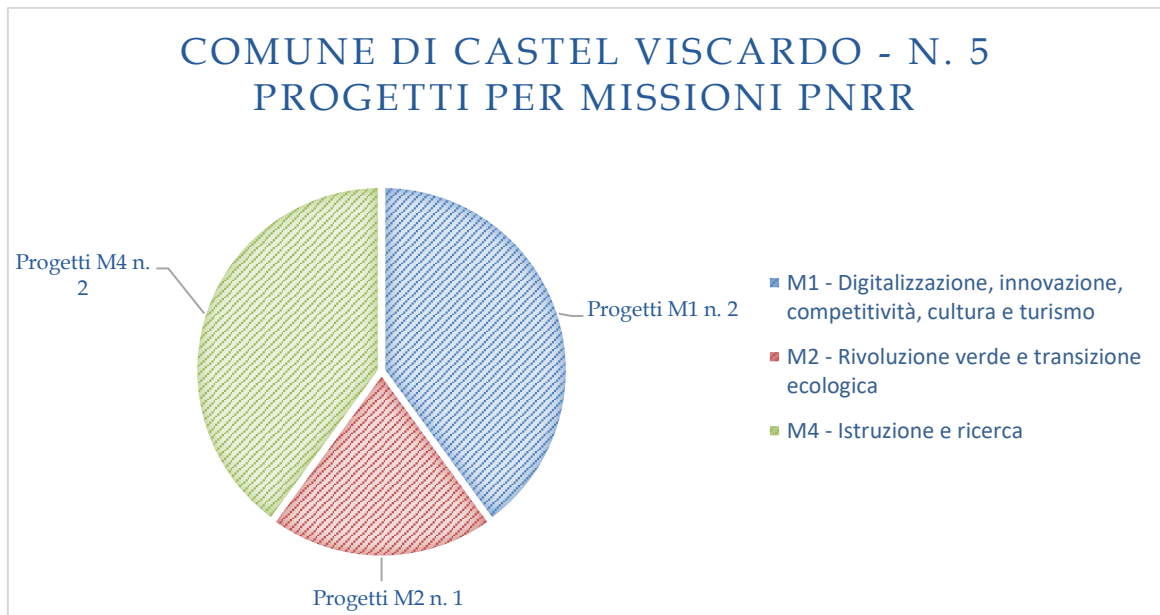
L'Ente non ha segnalato alcuna criticità nel corso della loro realizzazione.

2.3.23 Comune di Castel Viscardo

Di competenza del Comune di Castel Viscardo sono risultati n. 5 progetti, del costo complessivo allo stato attuale finanziato di euro 2.394.698,00. Di questi, alla data del 30.06.2024 ne risultavano n. 2 conclusi e n. 3 avviati.

Il seguente grafico espone la ripartizione dei complessivi n. 5 progetti per ciascuna Missione del PNRR:

Tabella 84 – Comune di Castel Viscardo n. 5 progetti per Missione PNRR

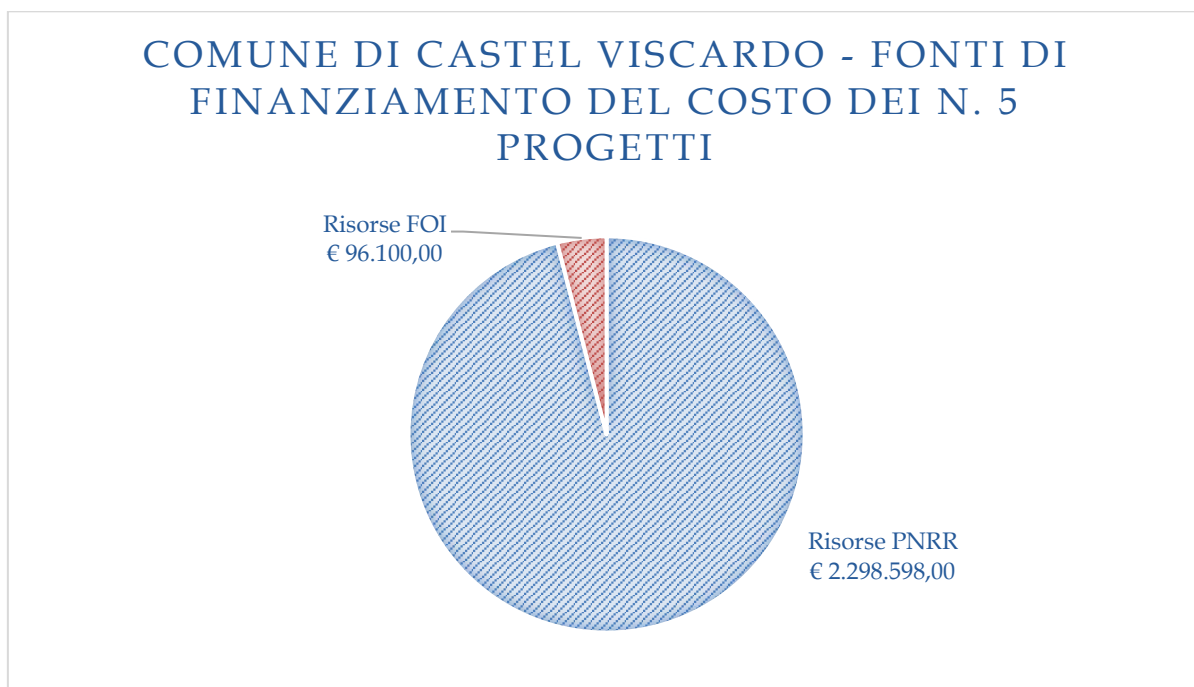


Fonte: Elaborazione Corte dei conti

In termini numerici, n. 2 progetti sono concentrati nella Missione M1-Digitalizzazione, innovazione, competitività, cultura e turismo, seguono n. 1 progetto nella Missione M2-Rivoluzione verde e transizione ecologica e n. 2 progetti nella Missione M4-Istruzione e ricerca.

Il successivo grafico espone la ripartizione del costo complessivo dei n. 5 progetti per tipologia di finanziamento:

Tabella 85 – Comune di Castel Viscardo fonti di finanziamento del costo di n. 5 progetti



Fonte: Elaborazione Corte dei conti

Le fonti finanziarie del costo dei complessivi n. 5 progetti, di euro 2.394.698,00, sono rappresentate: per euro 2.298.598,00 (96%) da risorse del PNRR e per euro 96.100,00 da risorse FOI (4%).

La successiva tabella riepiloga cumulativamente per tutti i n. 5 progetti la suddivisione per singola Missione del PNRR con la correlata fonte di finanziamento:

Tabella 86 – Comune di Castel Viscardo n. 5 progetti per Missione e fonte di finanziamento

MISSIONE	N° CUP	PNRR	PNC	FOI	ALTRE PUBBLICHE	RISORSE PROPRIE	RISORSE DA PRIVATI
M1	2	76.690,00	0,00	0,00	0,00	0,00	0,00
M2	1	950.000,00	0,00	96.100,00	0,00	0,00	0,00
M4	2	1.271.908,00	0,00	0,00	0,00	0,00	0,00

Fonte: Elaborazione Corte dei conti

Da quando sopra si evince che la parte maggiore delle complessive risorse del PNRR, di 2,2 milioni di euro, sono assorbite dai n. 2 progetti della Missione M4-Istruzione e ricerca, per 1,2 milioni di euro, un'altra parte meno consistente dal progetto della Missione M2-Rivoluzione verde e transizione ecologica, per 950 mila euro e solo in minima parte dai n. 2 progetti della Missione M1-Digitalizzazione, per oltre 76 mila euro.

In relazione allo stato di avanzamento finanziario della totalità dei n. 5 progetti al 31.12.2023, risultavano impegni per complessivi euro 918.061,11 e pagamenti effettuati per euro 460.334,41.

I n. 2 progetti risultati completati alla data del 30.06.2024, di un costo complessivo di oltre 76 mila euro, hanno riguardato interventi inerenti alla digitalizzazione.

Rispetto ai n. 3 progetti risultati avviati alla data del 30.06.2024, del costo complessivo di 2,3 milioni di euro, n. 1 progetto ricade nella Missione M2-Rivoluzione verde e transizione ecologica e n. 2 progetti nella Missione M4-Istruzione e ricerca.

Con riguardo allo stato di avanzamento procedurale dei predetti n. 3 progetti, sempre alla data del 30.06.2024, tutti risultavano in fase di esecuzione; di questi uno si riferisce ad interventi per la riduzione dei rischi alluvionali e idrogeologici e gli altri due ad interventi per efficientamento energetico e adeguamento sismico della scuola materna e per la nuova costruzione di un asilo nido.

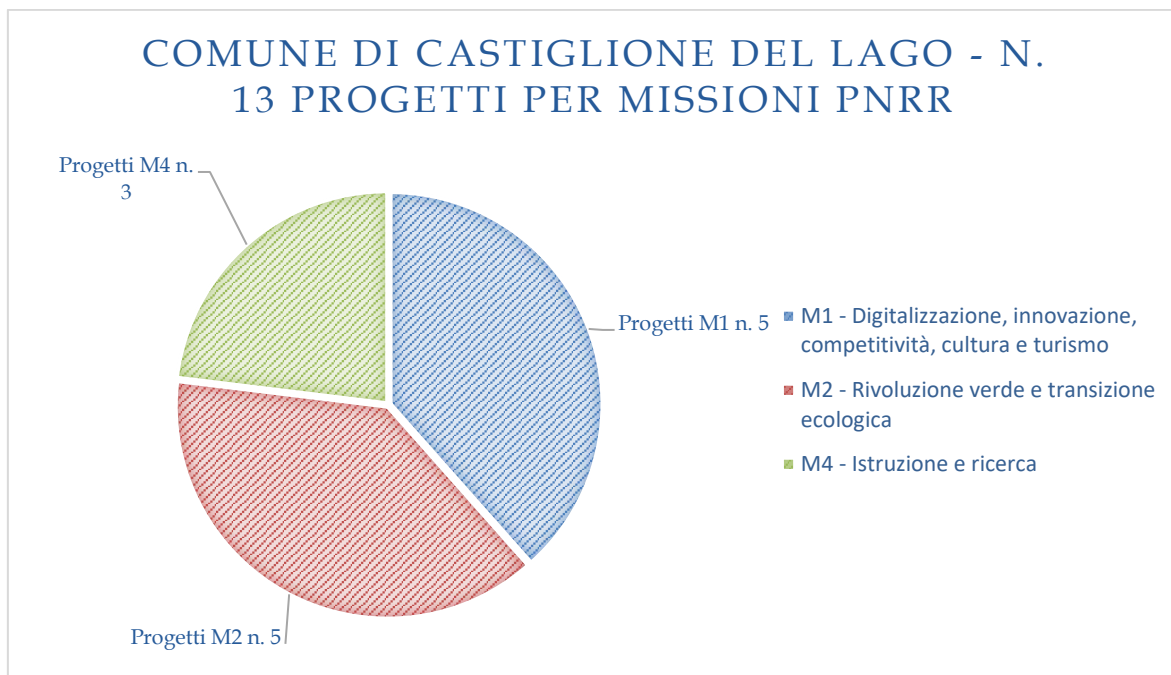
Nessuna criticità è stata segnalata dall'Ente.

2.3.24 Comune di Castiglione del Lago

Di competenza del Comune di Castiglione del Lago sono risultati n. 13 progetti, del costo complessivo allo stato attuale finanziato di euro 6.437.226,00. Alla data del 30.06.2024 ne risultavano n. 3 conclusi, n. 7 avviati e n. 3 non avviati.

Il seguente grafico espone la ripartizione dei complessivi n. 13 progetti per ciascuna Missione del PNRR:

Tabella 87 – Comune di Castiglione del Lago n. 13 progetti per Missione PNRR

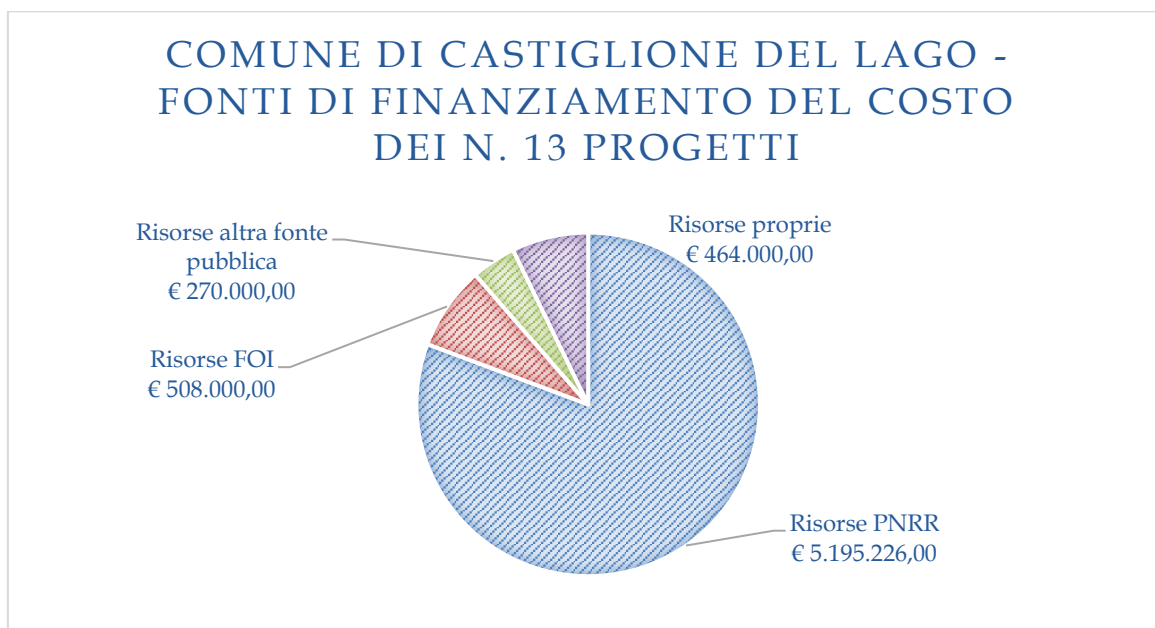


Fonte: Elaborazione Corte dei conti

In termini numerici, n. 5 progetti risultano concentrati nella Missione M1-Digitalizzazione, innovazione, competitività, cultura e turismo, altri n. 5 progetti nella Missione M2-Rivoluzione verde e transizione ecologica e n. 3 progetti nella Missione M4-Istruzione e ricerca.

Il successivo grafico espone la ripartizione del costo complessivo dei n. 13 progetti per tipologia di finanziamento:

Tabella 88 – Comune di Castiglione del Lago fonti di finanziamento del costo di n. 13 progetti



Fonte: Elaborazione Corte dei conti

Le fonti finanziarie del costo dei complessivi n. 13 progetti, di euro 6.437.226,00, sono così rappresentate: euro 5.195.226,00 (81%) da risorse del PNRR, euro 508.000,00 da risorse FOI (8%), euro 270.000,00 da altra fonte pubblica (4%) ed euro 464.000,00 da risorse proprie dell'Ente (7%).

La successiva tabella riepiloga cumulativamente per tutti i n. 13 progetti la suddivisione per singola Missione del PNRR con la correlata fonte di finanziamento:

Tabella 89 – Comune di Castiglione del Lago n. 13 progetti per Missione e fonte di finanziamento

MISSIONE	N° CUP	PNRR	PNC	FOI	ALTRE PUBBLICHE	RISORSE PROPRIE	RISORSE DA PRIVATI
M1	5	585.226,00	0,00	56.000,00	0,00	70.000,00	0,00
M2	5	90.000,00	0,00	0,00	270.000,00	102.000,00	0,00
M4	3	4.520.000,00	0,00	452.000,00	0,00	292.000,00	0,00

Fonte: Elaborazione Corte dei conti

Da quando sopra si evince che i n. 3 progetti della Missione M4-Istruzione e ricerca assorbono la gran parte delle complessive risorse del PNRR, per oltre 4,5 milioni di euro.

In relazione allo stato di avanzamento finanziario di tutti i n. 13 progetti, al 31.12.2023 risultavano impegnate risorse per complessivi euro 2.012.954,55 e correlati pagamenti effettuati per euro 970.030,07.

I n. 3 CUP di progetto risultati conclusi alla data del 30.06.2024 – del costo complessivo di 194 mila euro, di cui uno rientrante nella Missione M1-Digitalizzazione e gli altri due rientranti nella Missione M2-Rivoluzione verde e transizione ecologica - hanno riguardato

nel primo caso l'attivazione della piattaforma per il servizio PAGO PA e negli altri due casi interventi afferenti alla riqualificazione e adattamento degli impianti elettrici ed interventi di ristrutturazione delle aule didattiche di un campus scolastico. L'Ente non ha segnalato alcuna criticità nel corso della loro realizzazione.

Rispetto ai n. 3 CUP di progetto risultati non avviati, l'Amministrazione ha indicato che alla data del 30.06.2024: per n. 1 progetto della Missione M1-Digitalizzazione (estensione utilizzo piattaforma nazionale di identità digitale) del costo di euro 14 mila euro finanziato interamente dal PNRR era stata presentata la candidatura; per gli altri n. 2 progetti rientranti nella Missione M2-Rivoluzione verde e transizione ecologica di un costo complessivo di 192 mila euro e concernenti interventi di manutenzione straordinaria per messa in sicurezza di edifici comunali quali il Circolo di Petrignano e quello presso il Campo della Fiera di Pozzuolo era stato acquisito il relativo CUP.

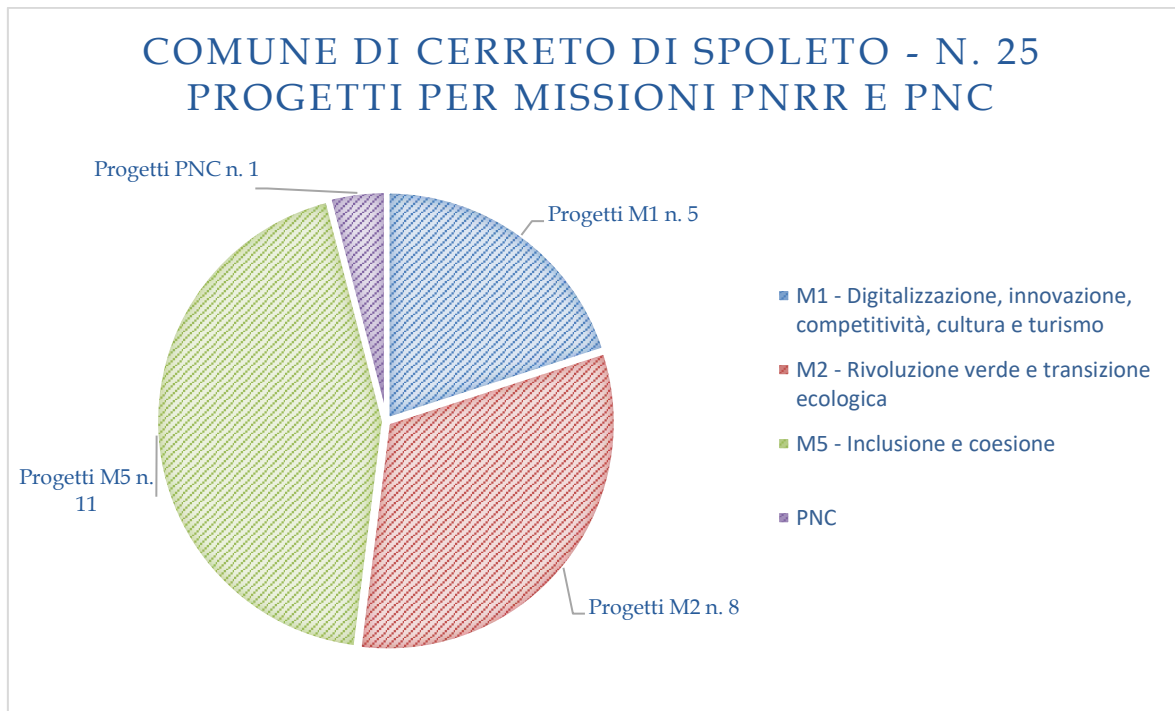
In termini di avanzamento procedurale alla data del 30.06.2024, gli altri n. 7 CUP di progetto avviati sono risultati trovarsi: alla fase di stipula del contratto i n. 2 progetti della Missione M1-Digitalizzazione del costo di oltre 277 mila euro (interamente finanziati dal PNRR); in fase di esecuzione dei lavori l'intervento di miglioramento energetico del cinema comunale del costo di 406 mila euro (di cui 280 mila euro finanziato dal PNRR); in fase di esecuzione lavori l'intervento di efficientamento energetico della scuola primaria di un costo di 90 mila euro; sempre in fase di esecuzione lavori gli altri tre interventi, riguardanti nel primo caso la realizzazione di un nuovo asilo nido per un costo di oltre 1,8 milioni di euro (di cui 1,3 mln di euro finanziato dal PNRR), nel secondo caso lavori adeguamento sismico scuola dell'infanzia di San Fatucchio del costo di oltre 1,1 milioni di euro (di cui 1 mln di euro finanziato dal PNRR) e da ultimo lavori di ampliamento ed adeguamento alla normativa antincendi su asilo nido di Colonna del costo di oltre 2,2 milioni di euro (di cui 2 mln di euro finanziati dal PNRR). L'Ente non ha segnalato alcuna criticità.

2.3.25 Comune di Cerreto di Spoleto

Di competenza del Comune di Cerreto di Spoleto sono risultati n. 25 progetti, del costo complessivo allo stato attuale finanziato di euro 7.388.668,00. Alla data del 30.06.2024 ne risultavano n. 7 conclusi, n. 17 avviati e n. 1 non ancora avviato.

Il seguente grafico espone la ripartizione dei complessivi n. 25 progetti per ciascuna Missione del PNRR e per la parte di quei progetti finanziati dal solo PNC:

Tabella 90 – Comune di Cerreto di Spoleto n. 25 progetti per Missione PNRR e PNC

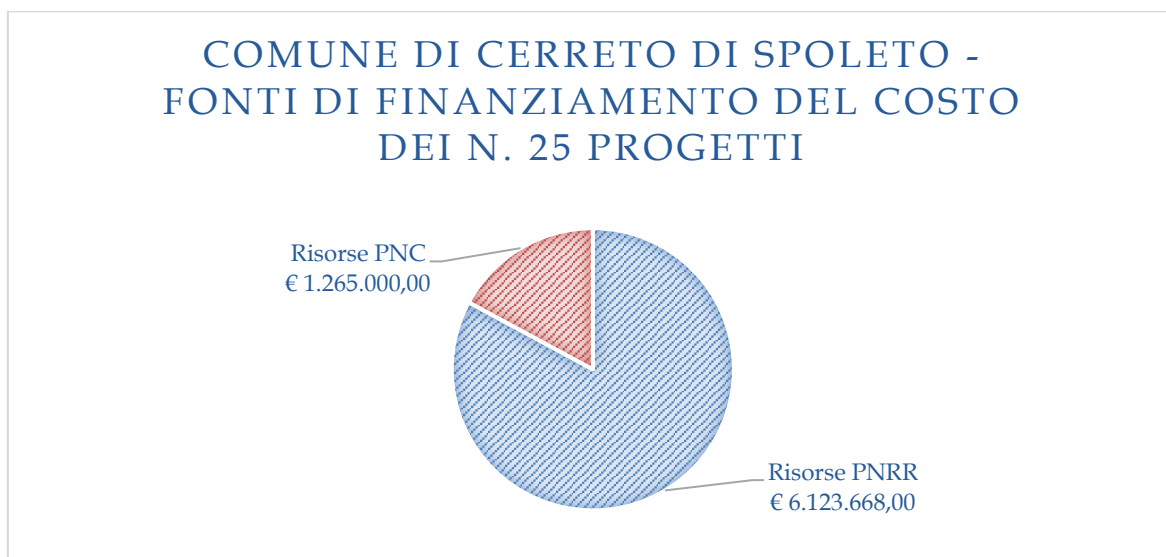


Fonte: Elaborazione Corte dei conti

In termini numerici, n. 5 progetti risultano concentrati nella Missione M1-Digitalizzazione, innovazione, competitività, cultura e turismo, altri n. 8 progetti nella Missione M2-Rivoluzione verde e transizione ecologica, n. 11 progetti nella Missione M5-Inclusione e coesione e n. 1 progetto rientra nel solo PNC.

Il successivo grafico espone la ripartizione del costo complessivo dei n. 25 progetti per tipologia di finanziamento:

Tabella 91 – Comune di Cerreto di Spoleto fonti di finanziamento del costo di n. 25 progetti



Fonte: Elaborazione Corte dei conti

Le fonti finanziarie del costo dei complessivi n. 25 progetti, di euro 7.388.668,00, sono così rappresentate: euro 6.123.668,00 (83%) da risorse del PNRR ed euro 1.265.000,00 da risorse PNC (7%).

La successiva tabella riepiloga cumulativamente per tutti i n. 25 progetti la suddivisione per singola Missione del PNRR e per il solo PNC con la correlata fonte di finanziamento:

Tabella 92 – Comune di Cerreto di Spoleto n. 25 progetti per Missione e fonte di finanziamento

MISSIONE	N° CUP	PNRR	PNC	FOI	ALTRE PUBBLICHE	RISORSE PROPRIE	RISORSE DA PRIVATI
M1	5	174.668,00	0,00	0,00	0,00	0,00	0,00
M2	8	1.250.000,00	0,00	0,00	0,00	0,00	0,00
M5	11	4.699.000,00	0,00	0,00	0,00	0,00	0,00
PNC	1	0,00	1.265.000,00	0,00	0,00	0,00	0,00

Fonte: Elaborazione Corte dei conti

Da quanto sopra si evince che i n. 11 progetti della Missione M5-Inclusione e coesione assorbono la gran parte delle complessive risorse del PNRR, per oltre 4,6 milioni di euro.

In relazione allo stato di avanzamento finanziario di tutti i n. 25 progetti, al 31.12.2023 risultavano impegnate risorse per complessivi euro 2.144.369,56 e correlati pagamenti effettuati per euro 1.257.099,25.

I n. 7 CUP di progetto risultati conclusi alla data del 30.06.2024 - del costo complessivo di oltre 233 mila euro interamente finanziati dal PNRR - hanno riguardato n. 2 interventi rientranti nella Missione M1-Digitalizzazione e n. 5 interventi rientranti nella Missione M2

di efficientamento energetico e valorizzazione del territorio, per i quali l'Ente non ha segnalato alcuna criticità nella loro realizzazione.

L'unico intervento non avviato alla data del 30.06.2024 rientra nella Missione M2 per efficientamento energetico e valorizzazione del territorio - del costo di 50 mila euro interamente finanziato dal PNRR - per il quale l'Amministrazione ha indicato la previsione di aggiudicazione dei lavori entro il 14.09.2024, non segnalando alcuna criticità.

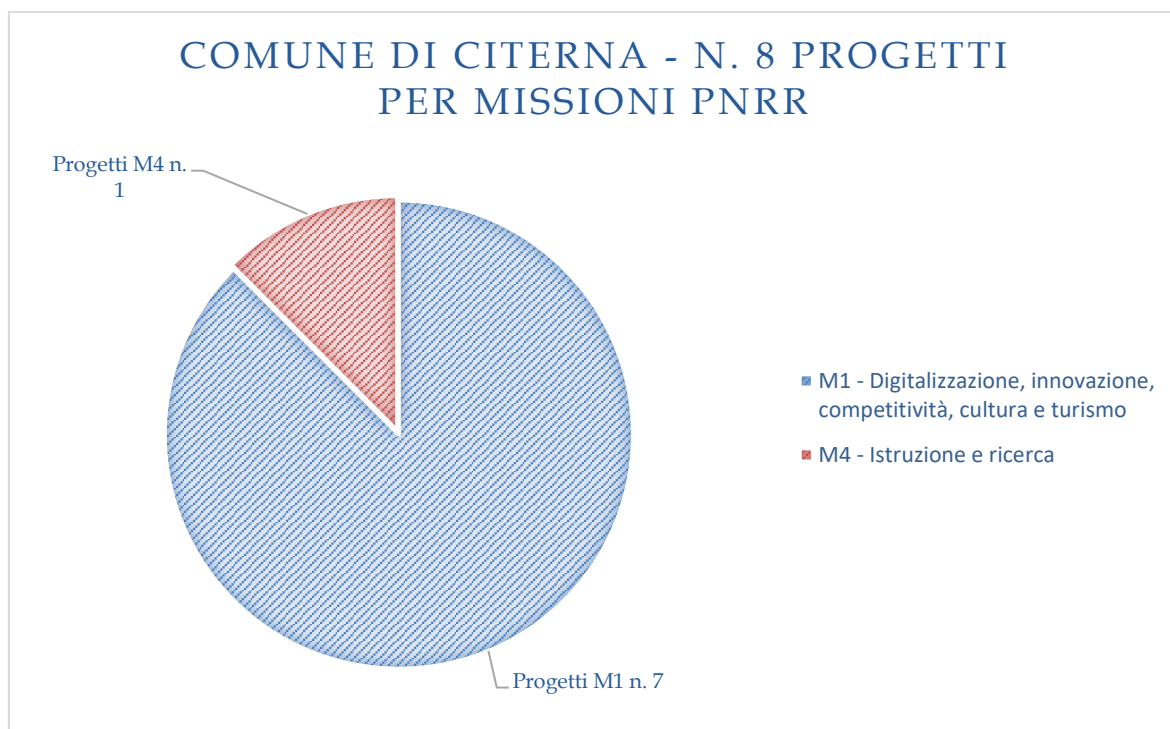
In termini di avanzamento procedurale alla data del 30.06.2024, gli altri n. 17 CUP di progetto avviati - del costo complessivo di euro 7.105.349,00 (di cui euro 5.840.349,00 finanziati dal PNRR) sono risultati trovarsi: alla fase di stipula del contratto i n. 3 interventi della Missione M1-Digitalizzazione; in esecuzione e in fase di stipula del contratto i n. 2 interventi della Missione M2 relativi all'efficientamento energetico e valorizzazione del territorio; rispetto ai n. 11 interventi ricadenti nella Missione M5 e relativi al potenziamento dei servizi e delle infrastrutture sociali di comunità delle aree interne: n. 8 di questi si trovavano in fase di aggiudicazione lavori, n. 1 in fase di consegna dei lavori, n. 2 in fase di affidamento del collaudo. L'Ente non ha segnalato alcuna criticità.

2.3.26 Comune di Citerna

Di competenza del Comune di Citerna sono risultati n. 8 progetti, del costo complessivo allo stato attuale finanziato di euro 1.853.582,00. Alla data del 30.06.2024 ne risultavano n. 7 avviati e n. 1 non ancora avviato.

Il seguente grafico espone la ripartizione dei complessivi n. 8 progetti per ciascuna Missione del PNRR:

Tabella 93 – Comune di Citerna n. 8 progetti per Missione PNRR

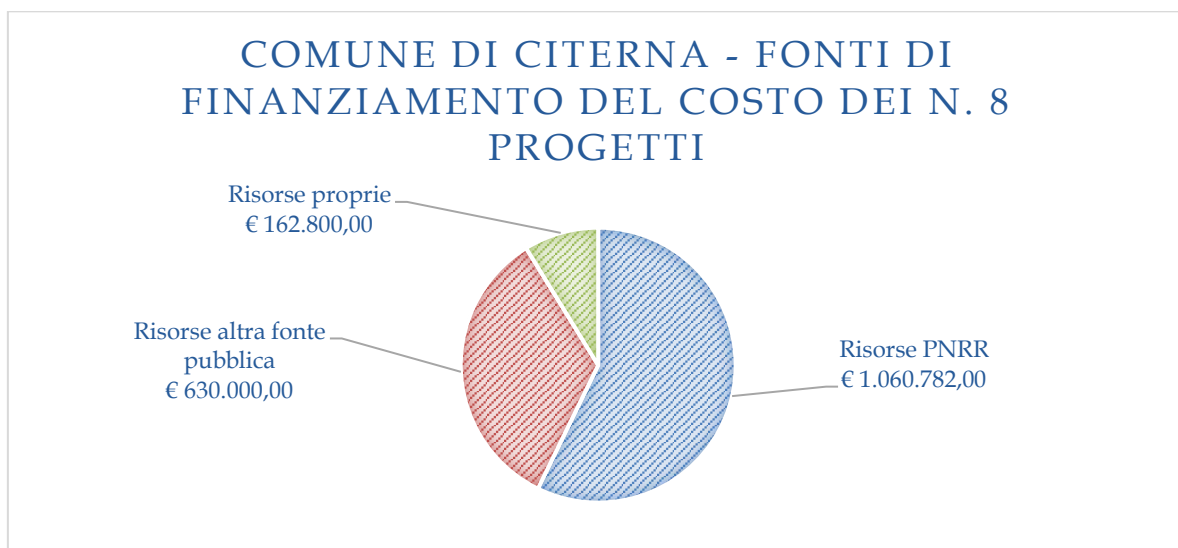


Fonte: Elaborazione Corte dei conti

In termini numerici, n. 7 progetti risultano concentrati nella Missione M1-Digitalizzazione, innovazione, competitività, cultura e turismo e n. 1 progetto nella Missione M4-Istruzione e ricerca.

Il successivo grafico espone la ripartizione del costo complessivo dei n. 8 progetti per tipologia di finanziamento:

Tabella 94 – Comune di Citerna fonti di finanziamento del costo di n. 8 progetti



Fonte: Elaborazione Corte dei conti

Le fonti finanziarie del costo dei complessivi n. 8 progetti, di euro 1.853.582,00, sono così rappresentate: euro 1.060.782,00 (57%) da risorse del PNRR, euro 630.000,00 da altra fonte pubblica (34%) ed euro 162.800,00 da risorse proprie dell'Ente (9%).

La successiva tabella riepiloga cumulativamente per tutti i n. 8 progetti la suddivisione per singola Missione del PNRR con la correlata fonte di finanziamento:

Tabella 95 – Comune di Citerna n. 8 progetti per Missione e fonte di finanziamento

MISSIONE	N° CUP	PNRR	PNC	FOI	ALTRE PUBBLICHE	RISORSE PROPRIE	RISORSE DA PRIVATI
M1	7	225.782,00	0,00	0,00	0,00	0,00	0,00
M4	1	835.000,00	0,00	0,00	630.000,00	162.800,00	0,00

Fonte: Elaborazione Corte dei conti

Da quando sopra si evince che il progetto della Missione M4-Istruzione e ricerca assorbe la gran parte delle complessive risorse del PNRR, per 835 mila euro.

In relazione allo stato di avanzamento finanziario di tutti i n. 8 progetti, al 31.12.2023 risultavano impegnate risorse per complessivi euro 885.010,54 e correlati pagamenti effettuati per euro 166.799,38.

Per il progetto risultato non avviato, rientrante nella Missione M1-Digitalizzazione - del costo di oltre 10 mila euro ed interamente finanziato dal PNRR - l'Ente ha indicato che alla data del 30.06.2024 lo stesso si trovava ancora in fase di aggiudicazione, non segnalando alcuna criticità in merito.

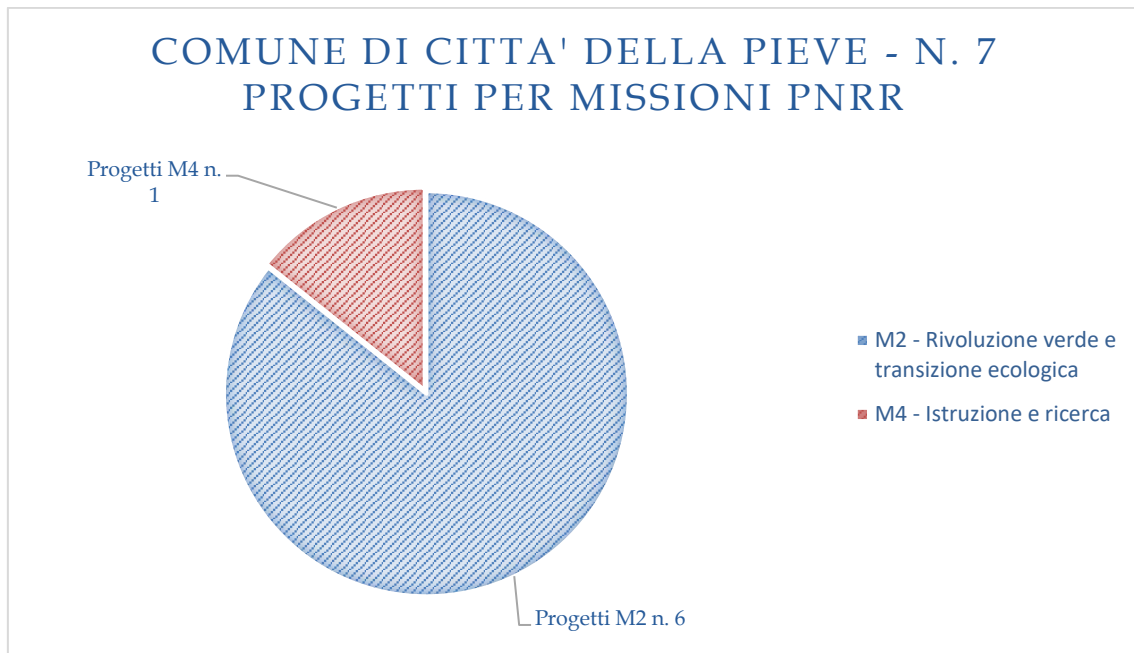
In termini di avanzamento procedurale alla data del 30.06.2024, gli altri n. 7 CUP di progetto avviati – del costo complessivo di euro 1.843.410,00 (di cui euro 1.050.610,00 finanziati dal PNRR) sono risultati trovarsi: in fase di conclusione i n. 6 interventi della Missione M1-Digitalizzazione; in fase invece di sospensione di lavori l'altro intervento rientrante nella Missione M4-Istruzione e ricerca. Per quest'ultimo intervento, del costo di euro 1.627.800,00 (di cui euro 835.000,00 finanziati dal PNRR) rimodulato per aumento dei prezzi e concernente lavori di messa in sicurezza della scuola media di Pistrino, l'Amministrazione comunale ha specificato che nel mese di luglio 2022 si è verificata la risoluzione del contratto di appalto (stipulato nel luglio 2021) con la ditta appaltatrice per gravi inadempienze da parte di quest'ultima e che, pertanto, i lavori sono in attesa di essere affidati ad un nuovo operatore economico. L'Ente ha anche segnalato criticità in termini di carenza di personale, per difficoltà nel rispettare i termini di realizzazione del progetto, per difficoltà nella rendicontazione e nell'utilizzo del sistema ReGiS.

2.3.27 Comune di Città della Pieve

Di competenza del Comune di Città della Pieve sono risultati n. 7 progetti, del costo complessivo allo stato attuale finanziato di euro 2.195.202,87. Alla data del 30.06.2024 ne risultavano n. 5 conclusi e n. 2 avviati.

Il seguente grafico espone la ripartizione dei complessivi n. 7 progetti per ciascuna Missione del PNRR:

Tabella 96 – Comune di Città della Pieve n. 7 progetti per Missione PNRR

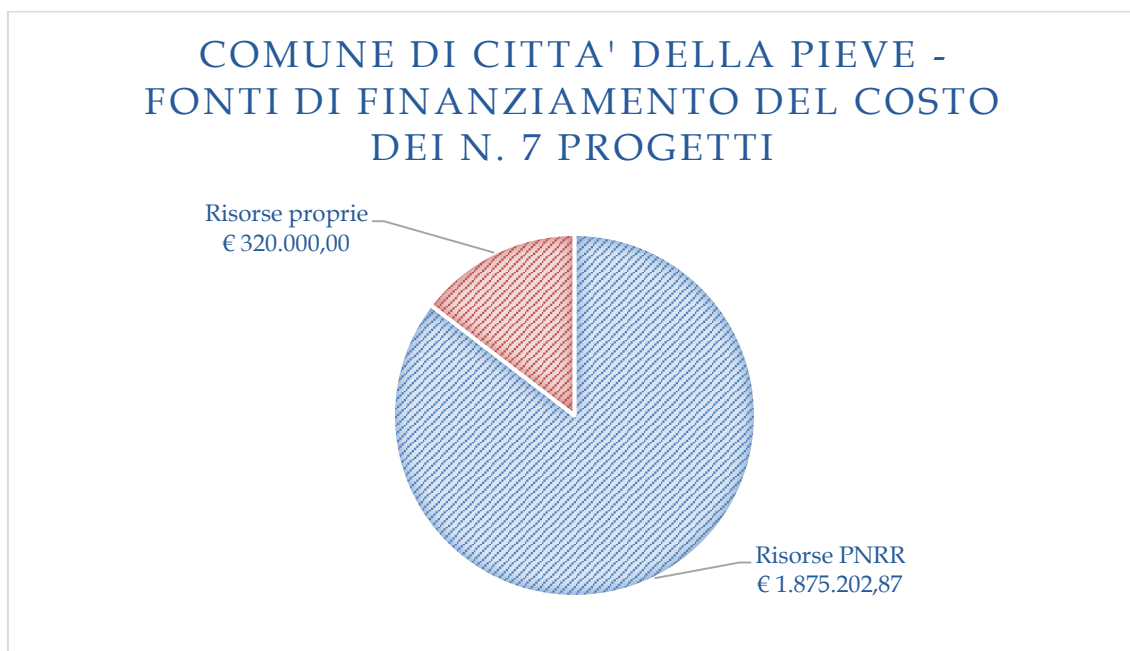


Fonte: Elaborazione Corte dei conti

In termini numerici, n. 6 progetti risultano concentrati nella Missione M2-Rivoluzione verde e transizione ecologica e n. 1 progetto nella Missione M4-Istruzione e ricerca.

Il successivo grafico espone la ripartizione del costo complessivo dei n. 7 progetti per tipologia di finanziamento:

Tabella 97 – Comune di Città della Pieve fonti di finanziamento del costo di n. 7 progetti



Fonte: Elaborazione Corte dei conti

Le fonti finanziarie del costo dei complessivi n. 7 progetti, di euro 2.195.202,87, sono così rappresentate: euro 1.875.202,87 (85%) da risorse del PNRR ed euro 320.000,00 da risorse proprie dell'Ente (15%).

La successiva tabella riepiloga cumulativamente per tutti i n. 7 progetti la suddivisione per singola Missione del PNRR con la correlata fonte di finanziamento:

Tabella 98 – Comune di Città della Pieve n. 7 progetti per Missione e fonte di finanziamento

MISSIONE	N° CUP	PNRR	PNC	FOI	ALTRE PUBBLICHE	RISORSE PROPRIE	RISORSE DA PRIVATI
M2	6	1.275.202,87	0,00	0,00	0,00	0,00	0,00
M4	1	600.000,00	0,00	0,00	0,00	320.000,00	0,00

Fonte: Elaborazione Corte dei conti

Da quanto sopra si evince che in 6 progetti della Missione M2-Rivoluzione verde e transizione ecologica assorbono la gran parte delle complessive risorse del PNRR, per oltre 1,2 milioni di euro.

In relazione allo stato di avanzamento finanziario di tutti i n. 7 progetti, al 31.12.2023 risultavano impegnate risorse per complessivi euro 2.034.209,03 con correlati pagamenti effettuati per euro 687.233,93.

I n. 5 progetti risultati conclusi alla data del 30.06.2024 – del costo complessivo di euro 725.152,87, interamente finanziati dal PNRR – hanno riguardato interventi ricadenti nella

Missione M2-Rivoluzione verde e transizione ecologica inerenti all'efficientamento energetico e valorizzazione del territorio, per la cui realizzazione l'Ente non ha segnalato alcuna criticità.

In termini di avanzamento procedurale alla data del 30.06.2024, è emerso che gli altri n. 2 CUP di progetto avviati - del costo complessivo di euro 1.470.050,00 (di cui euro 1.150.050,00 finanziati dal PNRR) - sono risultati trovarsi entrambi in fase di esecuzione. Uno di questi progetti, rientrante nella Missione M4-Istruzione e ricerca, riguarda la realizzazione di un nuovo asilo nido. Per l'altro progetto, rientrante nella Missione M2-Rivoluzione verde e transizione ecologica e concernente un intervento di "riqualificazione e messa in sicurezza viabilità e pedonalità Viale Icilio Vanni e Viale Cappuccini" l'Amministrazione aveva segnalato criticità dovute a ritardi da parte dell'impresa appaltatrice. Sul punto, con specifica nota istruttoria³⁶ è stato quindi chiesto alla stessa Amministrazione di far sapere se la predetta criticità fosse stata superata ovvero le azioni eventualmente intraprese in merito. Nel dare puntuale riscontro l'Ente³⁷ ha riferito che i ritardi in precedenza rilevati sono stati superati rappresentando altresì la previsione della conclusione dei lavori entro il 31.10.2024.

³⁶ Prot. n. 2392 del 16.09.2024.

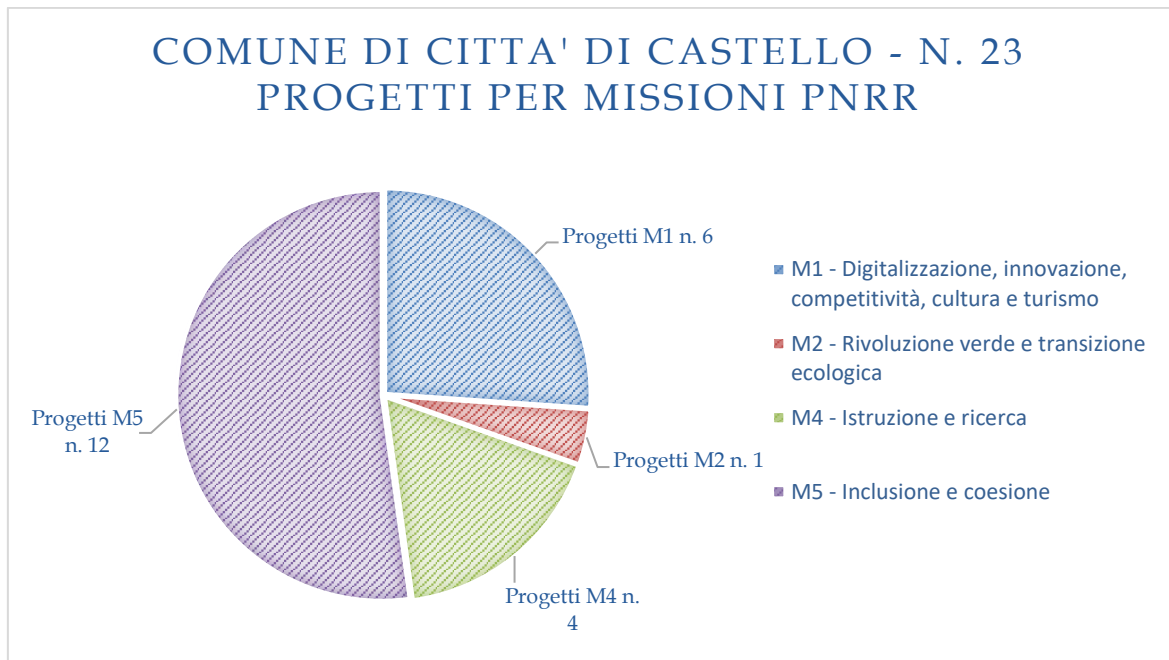
³⁷ Con nota registrata al n. 2501 del 20.09.2024.

2.3.28 Comune di Città di Castello

Di competenza del Comune di Città di Castello sono risultati n. 23 progetti, del costo complessivo allo stato attuale finanziato di euro 22.702.910,20. Alla data del 30.06.2024 sono risultati tutti avviati.

Il seguente grafico espone la ripartizione dei complessivi n. 23 progetti per ciascuna Missione del PNRR:

Tabella 99 – Comune di Città di Castello n. 23 progetti per Missione PNRR

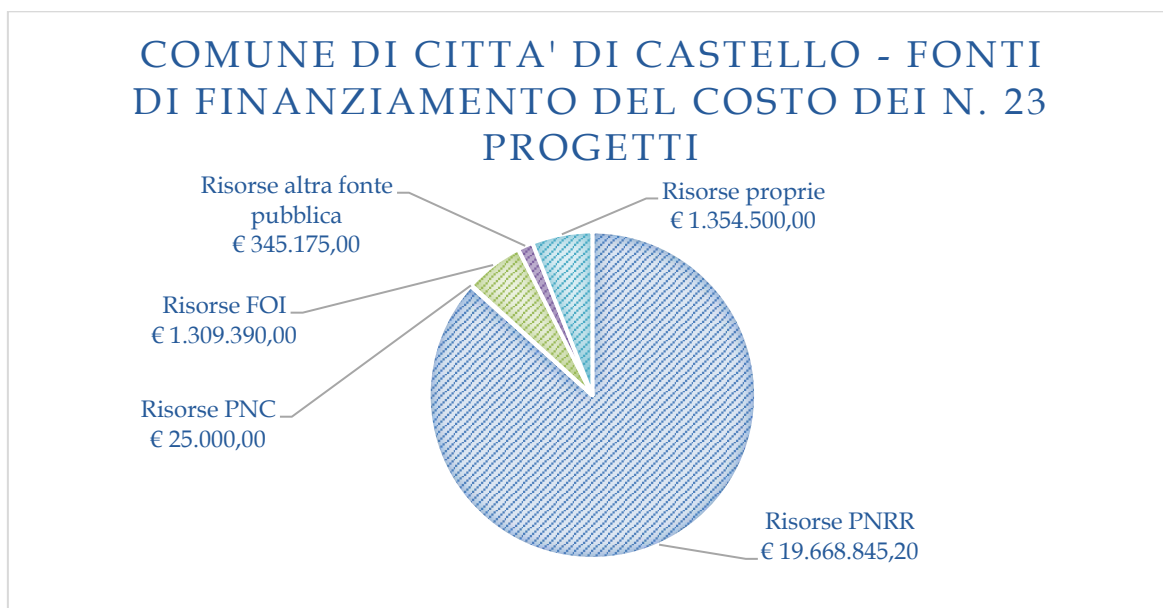


Fonte: Elaborazione Corte dei conti

In termini numerici, n. 6 progetti risultano concentrati nella Missione M1-Digitalizzazione, innovazione, competitività, cultura e turismo, n. 1 progetto nella Missione M2-Rivoluzione verde e transizione ecologica, n. 4 progetti nella Missione M4-Istruzione e ricerca e n. 12 progetti nella Missione M5-Inclusione e coesione.

Il successivo grafico espone la ripartizione del costo complessivo dei n. 23 progetti per tipologia di finanziamento:

Tabella 100 – Comune di Città di Castello fonti di finanziamento del costo di n. 23 progetti



Fonte: Elaborazione Corte dei conti

Le fonti finanziarie del costo dei complessivi n. 23 progetti, di euro 22.702.910,20 sono così rappresentate: euro 19.668.845,20 (87%) da risorse del PNRR, euro 25.000,00 da risorse PNC (0,2%), euro 1.309.390,00 da risorse FOI (6%), euro 345.175,00 da altra fonte pubblica (1%) ed euro 1.354.500,00 da risorse proprie dell'Ente (6%).

La successiva tabella riepiloga cumulativamente per tutti i n. 23 progetti la suddivisione per singola Missione del PNRR con la correlata fonte di finanziamento:

Tabella 101 – Comune di Città di Castello n. 23 progetti per Missione e fonte di finanziamento

MISSIONE	N° CUP	PNRR	PNC	FOI	ALTRE PUBBLICHE	RISORSE PROPRIE	RISORSE DA PRIVATI
M1	6	693.047,00	0,00	0,00	0,00	0,00	0,00
M2	1	9.585.000,00	0,00	958.500,00	0,00	0,00	0,00
M4	4	3.134.300,00	0,00	250.890,00	345.175,00	749.500,00	0,00
M5	12	6.256.498,20	25.000,00	100.000,00	0,00	605.000,00	0,00

Fonte: Elaborazione Corte dei conti

Da quando sopra si evince che il progetto della Missione M2-Rivoluzione verde e transizione ecologica assorbe la maggior parte delle complessive risorse del PNRR, per oltre 9,5 milioni di euro, a cui seguono i n. 12 progetti rientranti nella Missione M5-Inclusione e coesione che ne assorbono oltre 6,2 milioni di euro ed altresì i n. 4 progetti della Missione M4-Istruzione e ricerca che ne assorbono oltre 3,1 milioni di euro.

In relazione allo stato di avanzamento finanziario di tutti i n. 23 progetti, al 31.12.2023 risultavano impegnate risorse per complessivi euro 1.964.831,25 con correlati pagamenti effettuati per euro 1.356.412,80.

In termini di avanzamento procedurale dei n. 23 CUP di progetto, alla data del 30.06.2024 è risultato che: n. 1 progetto rientrante nella Missione M5-Inclusione e coesione, del costo di 330 mila euro e interamente finanziato dal PNRR, relativo al rafforzamento dei “servizi sociali per garantire dimissione anticipata assistita e prevenire ospedalizzazione” dove il Comune è capofila del suddetto progetto, si trovava alla fase di aggiudicazione del servizio; n. 1 progetto ricompreso nella Missione M5-Inclusione e coesione, del costo di euro 1.570.000,00 di cui euro 1.400.000,00 finanziato dal PNRR, relativo alla “rigenerazione urbana volta a ridurre emarginazione e degrado “per lavori di recupero e valorizzazione archivistico-museale dell’edificio ex sede scuola ITIS, si trovava alla fase di consegna dei lavori.

Sono poi risultati n. 8 progetti che, sempre alla data del 30.06.2024, si trovavano in fase di esecuzione dei servizi. Nello specifico riguardano: n. 6 interventi rientranti nella Missione M1-Digitalizzazione del costo complessivo di euro 693.047,00 interamente finanziato dal PNRR; n. 2 interventi ricompresi nella Missione M5-Inclusione e coesione del costo complessivo di euro 966.498,20 di cui euro 926.498,20 finanziato dal PNRR relativi a servizi di sostegno alle persone vulnerabili ed a percorsi di autonomia per persone con disabilità.

Ulteriori n. 13 progetti si trovavano al 30.06.2024 nella fase procedurale di esecuzione dei lavori. Trattasi più nello specifico:

-di n. 1 intervento della Missione M2-Rivoluzione verde e transizione ecologica del costo di euro 10.543.500,00 di cui finanziato dal PNRR per euro 9.585.000,00, relativo a lavori di demolizione e ricostruzione della scuola secondaria di primo grado per i quali il Comune ha segnalato criticità in ordine al mancato rispetto del cronoprogramma dei lavori da parte dell’appaltatore anche sollecitato dal direttore dei lavori. Su tale aspetto è stato pertanto chiesto all’Amministrazione, con apposita nota istruttoria³⁸, di far sapere se la predetta criticità era stata nel frattempo superata ovvero le azioni eventualmente intraprese. Nel dare puntuale riscontro³⁹ la stessa Amministrazione ha riferito di aver ricevuto in data 13.09.2024 dalla ditta appaltatrice un nuovo cronoprogramma dei lavori dal quale si evince il recupero del ritardo accumulato;

³⁸ Prot. n. 2393 del 16.09.2024.

³⁹ Con nota registrata al n. 2510 del 20.09.2024.

-di n. 1 intervento della Missione M4-Istruzione e ricerca del costo di euro 1.575.075,00 di cui finanziato dal PNRR per euro 625.400,00 relativo a lavori di demolizione e ricostruzione della scuola primaria di Badia Petroia per i quali il Comune ha segnalato criticità per ritardi nei lavori imputabili all'appaltatore. Anche in questo caso è stato pertanto chiesto all'Amministrazione, con apposita nota istruttoria, di far sapere se la predetta criticità era stata nel frattempo superata ovvero le azioni eventualmente intraprese. Nel dare puntuale riscontro la stessa Amministrazione ha riferito che il ritardo segnalato è stato parzialmente superato e di aver ricevuto dalla ditta il cronoprogramma aggiornato dei lavori residuali la cui conclusione avverrà in tempi brevi;

-di n. 3 interventi ricompresi sempre nella Missione M4-Istruzione e ricerca del costo complessivo di euro 2.904.790,00 di cui euro 2.508.900,00 finanziato dal PNRR relativi a lavori di demolizione e ricostruzione di un asilo nido di Trestina, di lavori di miglioramento sismico dell'asilo Alice Franchetti, di lavori nella scuola secondaria di primo grado Gregorio da Tiferno;

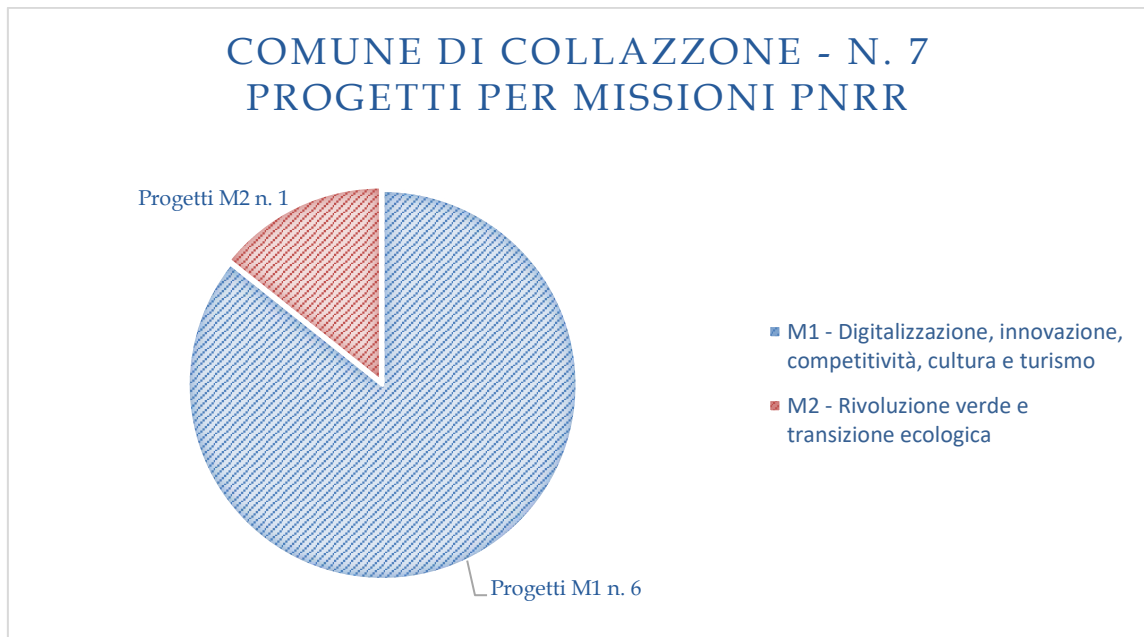
- di n. 8 interventi ricompresi nella Missione M5-Inclusione e coesione del costo complessivo di euro 4.120.000,00 di cui euro 3.600.000,00 finanziati dal PNRR, relativi a progetti di rigenerazione urbana volti a ridurre situazioni di emarginazione e degrado sociale, quali il completamento ciclopedonale delle mura cittadine, ripristino della facciata della pinacoteca comunale, ristrutturazione e riqualificazione del complesso architettonico del chiostro San Domenico, riqualificazione area e dello stabile del mercato coperto storico, restauro ultimo piano della biblioteca comunale, ristrutturazione pavimentazione Piazza Marchesi, ristrutturazione del loggiato Gildoni, pavimentazione Piazza San Giovanni.

2.3.29 Comune di Collazzone

Di competenza del Comune di Collazzone sono risultati n. 7 progetti, del costo complessivo allo stato attuale finanziato di euro 408.054,00. Alla data del 30.06.2024 un progetto è risultato concluso e gli altri 6 già avviati.

Il seguente grafico espone la ripartizione dei complessivi n. 7 progetti per ciascuna Missione del PNRR:

Tabella 102 – Comune di Collazzone n. 7 progetti per Missione PNRR



Fonte: Elaborazione Corte dei conti

In termini numerici, n. 6 progetti risultano concentrati nella Missione M1-Digitalizzazione, innovazione, competitività, cultura e turismo, n. 1 progetto nella Missione M2-Rivoluzione verde e transizione ecologica.

Il successivo grafico espone la ripartizione del costo complessivo dei n. 7 progetti per tipologia di finanziamento:

Tabella 103 – Comune di Collazzone fonti di finanziamento del costo di n. 7 progetti



Fonte: Elaborazione Corte dei conti

Le fonti finanziarie del costo dei complessivi n. 7 progetti, di euro 408.054,00, sono interamente rappresentate da risorse del PNRR.

La successiva tabella riepiloga cumulativamente per tutti i n. 7 progetti la suddivisione per singola Missione del PNRR con la correlata fonte di finanziamento:

Tabella 104 – Comune di Collazzone n. 7 progetti per Missione e fonte di finanziamento

MISSIONE	N° CUP	PNRR	PNC	FOI	ALTRE PUBBLICHE	RISORSE PROPRIE	RISORSE DA PRIVATI
M1	6	208.054,00	0,00	0,00	0,00	0,00	0,00
M2	1	200.000,00	0,00	0,00	0,00	0,00	0,00

Fonte: Elaborazione Corte dei conti

I n. 6 progetti della Missione M1-Digitalizzazione assorbono la maggior parte delle complessive risorse del PNRR, per oltre 208 mila euro, mentre il restante progetto della Missione M2-Rivoluzione verde e transizione ecologica ne assorbe l'altra parte di 200 mila euro.

In relazione allo stato di avanzamento finanziario di tutti i n. 7 progetti, al 31.12.2023 risultavano impegnate risorse per complessivi euro 341.388,32 con correlati pagamenti effettuati per euro 16.617,64.

Il progetto risultato concluso alla data del 30.06.2024 rientrava nella Missione M1-Digitalizzazione, di un costo di euro 10.172,00.

In termini di avanzamento procedurale, alla data de 30.06.2024 gli altri n. 6 progetti avviati hanno presentato la seguente situazione:

-per i n. 5 progetti ricompresi nella Missione M1-Digitalizzazione del costo complessivo di euro 197.882,00, n. 4 interventi risultavano aver completato le attività con successiva asseverazione mentre n. 1 intervento non aveva invece concluso l'attività;

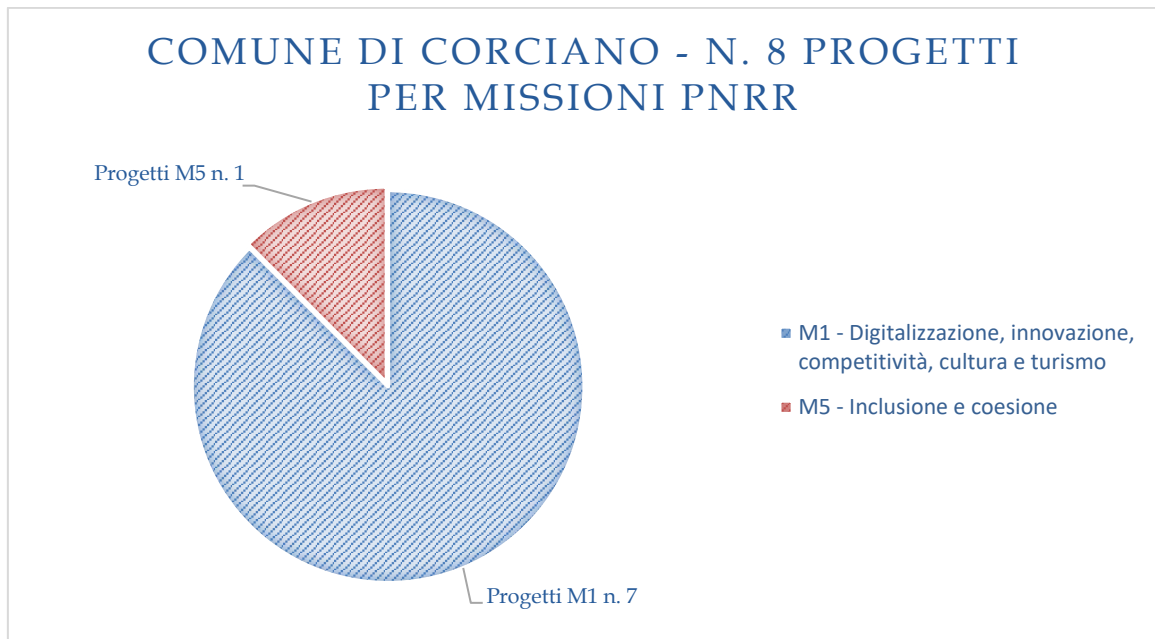
-per n. 1 progetto rientrante nella Missione M2- Rivoluzione verde e transizione ecologica del costo di euro 200.000,00 relativo a lavori per la messa in sicurezza dal rischio idrogeologico della strada comunale di Valmolterra si trovava in fase di esecuzione dei suddetti lavori, laddove il Comune ha segnalato criticità in termini di carenza di personale.

2.3.30 Comune di Corciano

Di competenza del Comune di Corciano sono risultati n. 8 progetti, del costo complessivo allo stato attuale finanziato di euro 2.986.678,00. Alla data del 30.06.2024 ne risultavano n. 3 conclusi e n. 5 avviati.

Il seguente grafico espone la ripartizione dei complessivi n. 8 progetti per ciascuna Missione del PNRR:

Tabella 105 – Comune di Corciano n. 8 progetti per Missione PNRR



Fonte: Elaborazione Corte dei conti

In termini numerici, la maggior parte dei progetti, n. 7, risultano concentrati nella Missione M1-Digitalizzazione, innovazione, competitività, cultura e turismo, mentre n. 1 progetto ricade nella Missione M5-Inclusione e coesione.

Il successivo grafico espone la ripartizione del costo complessivo dei n. 8 progetti per tipologia di finanziamento:

Tabella 106 – Comune di Corciano fonti di finanziamento del costo di n. 8 progetti



Fonte: Elaborazione Corte dei conti

Le fonti finanziarie del costo dei complessivi n. 8 progetti, di euro 2.986.678,00, sono interamente rappresentate da risorse del PNRR.

La successiva tabella riepiloga cumulativamente per tutti i n. 8 progetti la suddivisione per singola Missione del PNRR con la correlata fonte di finanziamento:

Tabella 107 – Comune di Corciano n. 8 progetti per Missione e fonte di finanziamento

MISSIONE	N° CUP	PNRR	PNC	FOI	ALTRE PUBBLICHE	RISORSE PROPRIE	RISORSE DA PRIVATI
M1	7	686.678,00	0,00	0,00	0,00	0,00	0,00
M5	1	2.300.000,00	0,00	0,00	0,00	0,00	0,00

Fonte: Elaborazione Corte dei conti

L'unico progetto della Missione M5-Inclusione e coesione assorbe la maggior parte delle complessive risorse del PNRR, per 2,3 milioni di euro, mentre i restanti n. 7 progetti della Missione M1-Digitalizzazione ne assorbono la residua parte di oltre 686 mila euro.

In relazione allo stato di avanzamento finanziario di tutti i n. 8 progetti, al 31.12.2023 risultavano impegnate risorse per complessivi euro 1.048.061,28 con correlati pagamenti effettuati per euro 525.735,75.

I n. 3 progetti risultati conclusi alla data del 30.06.2024 hanno riguardato interventi rientranti nella Missione M1-Digitalizzazione, del costo complessivo di euro 109.113,00.

Rispetto allo stato di avanzamento procedurale dei restanti n. 5 progetti avviati, alla data del 30.06.2024 è risultato che i n. 4 interventi rientranti nella Missione M1-Digitalizzazione di un costo complessivo di euro 577.565,00 si trovavano con l'attività completata per tre di

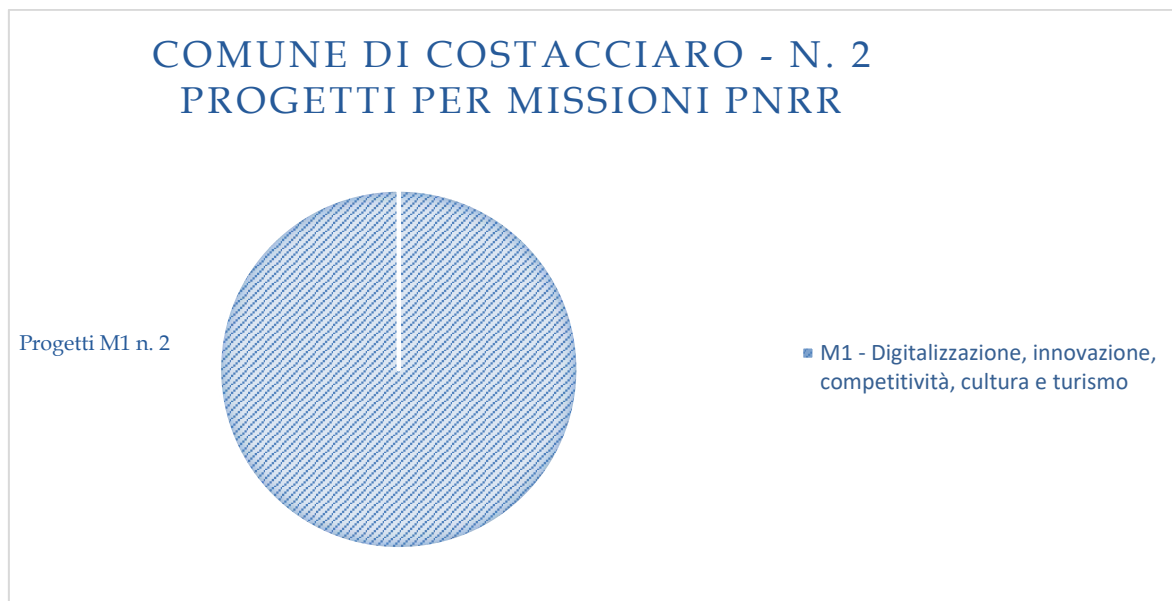
essi ma in attesa di asseverazione e per l'altro il servizio era appena stato contrattualizzato, mentre il progetto ricompreso nella Missione M5-Inclusione e coesione di un costo di euro 2.300.000,00 relativo a lavori per interventi di rigenerazione urbana nella mobilità sostenibile si trovava alla fase di stipula del contratto.

2.3.31 Comune di Costacciaro

Di competenza del Comune di Costacciaro sono risultati n. 2 progetti, del costo complessivo allo stato attuale finanziato di euro 127.349,00. Alla data del 30.06.2024 risultavano entrambi avviati.

Il seguente grafico espone la ripartizione dei complessivi n. 2 progetti per ciascuna Missione del PNRR:

Tabella 108 – Comune di Costacciaro n. 2 progetti per Missione PNRR



Fonte: Elaborazione Corte dei conti

Entrambi i progetti sono ricompresi nella Missione M1- Digitalizzazione, innovazione, competitività, cultura e turismo.

Il successivo grafico espone la ripartizione del costo complessivo dei n. 2 progetti per tipologia di finanziamento:

Tabella 109 – Comune di Costacciaro fonti di finanziamento del costo di n. 2 progetti



Fonte: Elaborazione Corte dei conti

Il complessivo costo dei n. 2 progetti è interamente finanziato da risorse del PNRR per euro 127.349,00, come anche esposto nella successiva tabella.

Tabella 110 – Comune di Costacciaro n. 2 progetti per Missione e fonte di finanziamento

MISSIONE	N° CUP	PNRR	PNC	FOI	ALTRE PUBBLICHE	RISORSE PROPRIE	RISORSE DA PRIVATI
M1	2	127.349,00	0,00	0,00	0,00	0,00	0,00

Fonte: Elaborazione Corte dei conti

In relazione allo stato di avanzamento finanziario dei n. 2 progetti, al 31.12.2023 risultavano impegnate risorse per complessivi euro 83.734,00 con nessun pagamento ancora effettuato. In termini di avanzamento procedurale, alla data del 30.06.2024 è risultato che un progetto aveva concluso le attività e si trovava in fase di erogazione del finanziamento mentre l'altro progetto era in fase di esecuzione.

2.3.32 Comune di Deruta

Di competenza del Comune di Deruta sono risultati n. 5 progetti, del costo complessivo allo stato attuale finanziato di euro 4.857.501,47. Alla data del 30.06.2024 risultavano tutti avviati.

Il seguente grafico espone la ripartizione dei complessivi n. 5 progetti per ciascuna Missione del PNRR:

Tabella 111 – Comune di Deruta n. 5 progetti per Missione PNRR



Fonte: Elaborazione Corte dei conti

In termini numerici, la maggior parte dei progetti, n. 3, risultano ricadere nella Missione M1- Digitalizzazione, innovazione, competitività, cultura e turismo, mentre un progetto è ricompreso nella Missione M2-Rivoluzione verde e transizione ecologica e l'altro progetto nella Missione M4-Istruzione e ricerca.

Il successivo grafico espone la ripartizione del costo complessivo dei n. 5 progetti per tipologia di finanziamento:

Tabella 112 – Comune di Deruta fonti di finanziamento del costo di n. 5 progetti



Fonte: Elaborazione Corte dei conti

Le fonti finanziarie del costo dei complessivi n. 5 progetti, di euro 4.857.501,47, sono rappresentate per euro 4.094.722,00 (84%) da risorse del PNRR e per euro 762.779,47 (16%) da risorse proprie dell'Ente.

La successiva tabella riepiloga cumulativamente per tutti i n. 5 progetti la suddivisione per singola Missione del PNRR con la correlata fonte di finanziamento:

Tabella 113 – Comune di Deruta n. 5 progetti per Missione e fonte di finanziamento

MISSIONE	N° CUP	PNRR	PNC	FOI	ALTRE PUBBLICHE	RISORSE PROPRIE	RISORSE DA PRIVATI
M1	3	174.722,00	0,00	0,00	0,00	0,00	0,00
M2	1	920.000,00	0,00	0,00	0,00	0,00	0,00
M4	1	3.000.000,00	0,00	0,00	0,00	762.779,47	0,00

Fonte: Elaborazione Corte dei conti

L'unico progetto della Missione M4-Istruzione e ricerca assorbe la maggior parte delle complessive risorse del PNRR, per 3 milioni di euro, mentre l'altro progetto della Missione M2-Rivoluzione verde e transizione ecologica ne assorbe 920 mila euro e solo oltre 174 mila euro ne assorbono i restanti n. 3 progetti della Missione M1-Digitalizzazione.

In relazione allo stato di avanzamento finanziario di tutti i n. 5 progetti, al 31.12.2023 risultavano impegnate risorse per complessivi euro 2.732.848,51 con correlati pagamenti effettuati per euro 1.593.926,44.

In termini di avanzamento procedurale, alla data del 30.06.2024 è risultato che: a) rispetto ai n. 3 progetti ricompresi nella Missione M1-Digitalizzazione due di questi avevano concluso le attività ed erano in fase di erogazione del finanziamento e l'altro era in fase di esecuzione; b) il progetto rientrante nella Missione M2-Rivoluzione verde e transizione ecologica relativo ad interventi di mitigazione del rischio idrogeologico del versante collinare del centro storico era in fase di esecuzione dei lavori; il progetto della Missione M4-Istruzione e ricerca relativo ad un intervento di realizzazione della scuola secondaria di primo grado era anch'esso in fase di esecuzione dei lavori.

2.3.33 Comune di Fabro

Di competenza del Comune di Fabro sono risultati n. 5 progetti, del costo complessivo allo stato attuale finanziato di euro 184.008,00. Alla data del 30.06.2024 risultavano tutti avviati. Il seguente grafico espone la ripartizione dei complessivi n. 5 progetti per ciascuna Missione del PNRR:

Tabella 114 - Comune di Fabro n. 5 progetti per Missione PNRR



Fonte: Elaborazione Corte dei conti

In termini numerici, la maggior parte dei progetti, n. 3, risultano ricadere nella Missione M1- Digitalizzazione, innovazione, competitività, cultura e turismo, mentre un progetto è ricompreso nella Missione M2-Rivoluzione verde e transizione ecologica e l'altro progetto nella Missione M4-Istruzione e ricerca.

Il successivo grafico espone la ripartizione del costo complessivo dei n. 5 progetti per tipologia di finanziamento:

Tabella 115 – Comune di Fabro fonti di finanziamento del costo di n. 5 progetti



Fonte: Elaborazione Corte dei conti

Il complessivo costo dei n. 5 progetti è interamente finanziato da risorse del PNRR per euro 184.008,00, come anche esposto nella successiva tabella.

Tabella 116 – Comune di Fabro n. 5 progetti per Missione e fonte di finanziamento

MISSIONE	N° CUP	PNRR	PNC	FOI	ALTRE PUBBLICHE	RISORSE PROPRIE	RISORSE DA PRIVATI
M1	5	184.008,00	0,00	0,00	0,00	0,00	0,00

Fonte: Elaborazione Corte dei conti

In relazione allo stato di avanzamento finanziario di tutti i n. 5 progetti, al 31.12.2023 risultavano impegnate risorse per complessivi euro 184.008,00 con nessun pagamento effettuato a tale data.

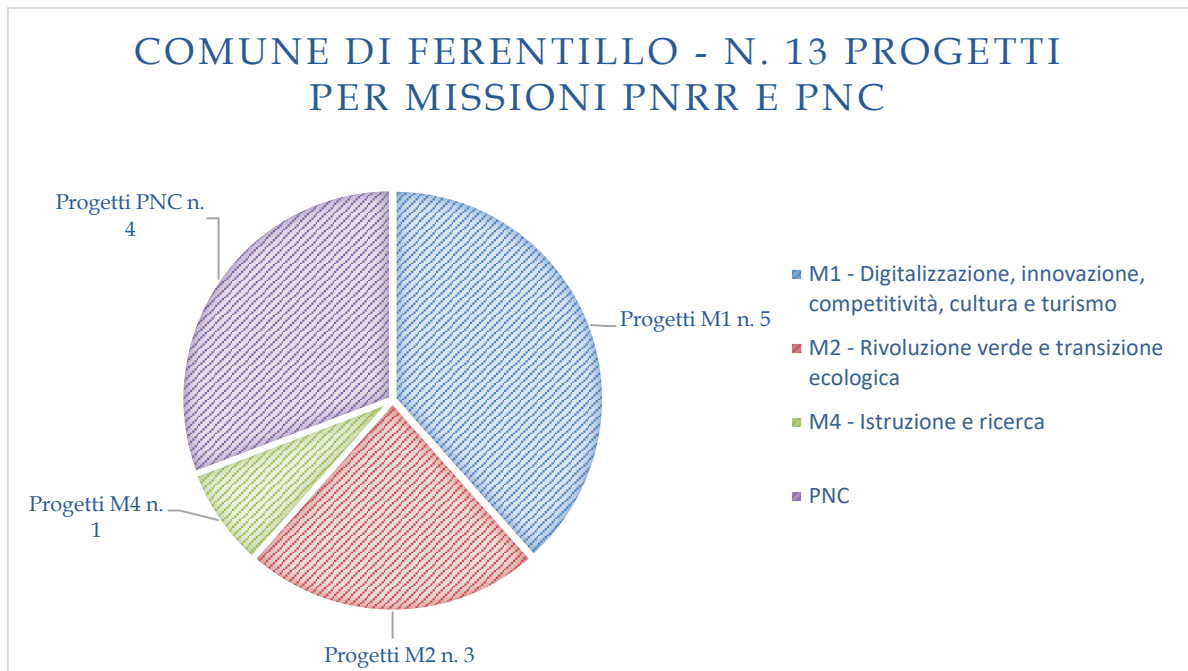
In termini di avanzamento procedurale, alla data del 30.06.2024 n. 2 interventi risultavano ancora in fase di attribuzione del finanziamento, n. 2 erano in fase di esecuzione e uno era in fase di progetto definitivo.

2.3.34 Comune di Ferentillo

Di competenza del Comune di Ferentillo sono risultati n. 13 progetti, del costo complessivo allo stato attuale finanziato di euro 6.534.375,52. Alla data del 30.06.2024 ne risultava n. 1 non avviato, n. 1 concluso e n. 11 avviati.

Il seguente grafico espone la ripartizione dei complessivi n. 13 progetti per ciascuna Missione del PNRR e per quelli finanziati dal solo PNC:

Tabella 117 – Comune di Ferentillo n. 13 progetti per Missione PNRR e PNC

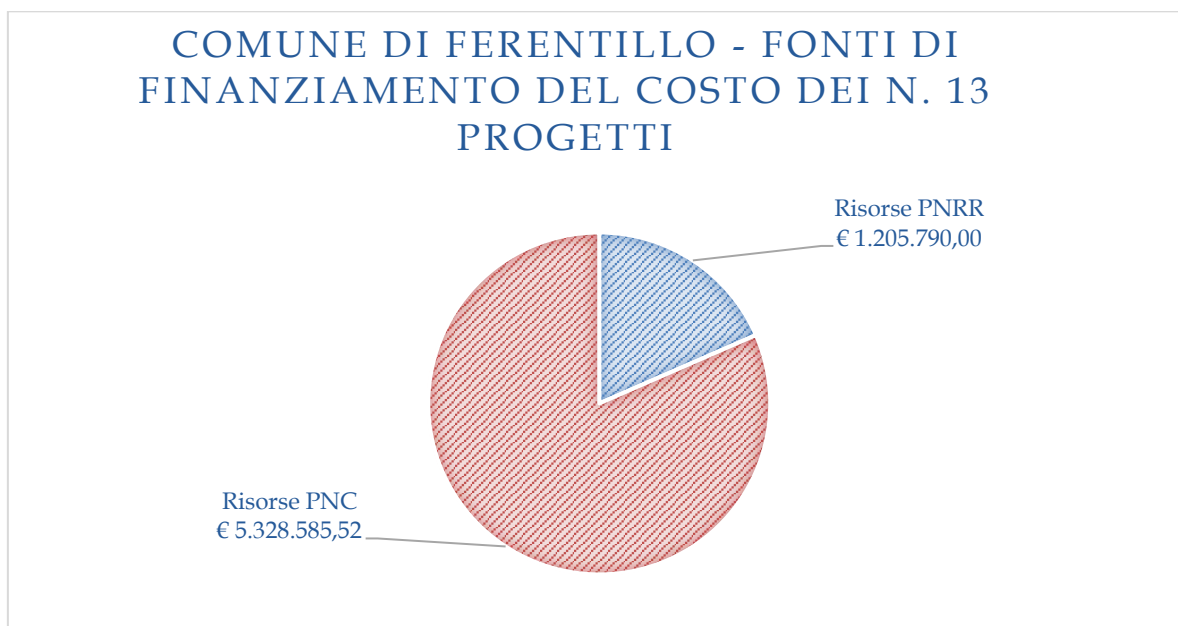


Fonte: Elaborazione Corte dei conti

In termini numerici, la maggior parte dei progetti, n. 5, risultano ricadere nella Missione M1- Digitalizzazione, innovazione, competitività, cultura e turismo, n. 3 progetti nella Missione M2-Rivoluzione verde e transizione ecologica, n. 1 progetto nella Missione M4- Istruzione e ricerca e n. 4 progetti rientranti nel solo PNC.

Il successivo grafico espone la ripartizione del costo complessivo dei n. 13 progetti per tipologia di finanziamento:

Tabella 118 – Comune di Ferentillo fonti di finanziamento del costo di n. 13 progetti



Fonte: Elaborazione Corte dei conti

Le fonti finanziarie del costo dei complessivi n. 13 progetti, di euro 6.534.375,52, sono rappresentate per euro 1.205.790,00 da risorse del PNRR (18%) e per euro 5.328.585,52 da risorse del PNC (82%).

La successiva tabella riepiloga cumulativamente per tutti i n. 13 progetti la suddivisione per singola Missione del PNRR e per PNC con la correlata fonte di finanziamento:

Tabella 119 – Comune di Ferentillo n. 13 progetti per Missione e fonte di finanziamento

MISSIONE	N° CUP	PNRR	PNC	FOI	ALTRE PUBBLICHE	RISORSE PROPRIE	RISORSE DA PRIVATI
M1	5	139.856,00	0,00	0,00	0,00	0,00	0,00
M2	3	771.000,00	0,00	0,00	0,00	0,00	0,00
M4	1	294.934,00	0,00	0,00	0,00	0,00	0,00
PNC	4	0,00	5.328.585,52	0,00	0,00	0,00	0,00

Fonte: Elaborazione Corte dei conti

La maggior parte delle complessive risorse del PNRR sono assorbite dai n. 3 progetti della Missione M2-Rivoluzione verde e transizione ecologica, per 771 mila euro, ed in misura minore per oltre 294 mila euro dal progetto della Missione M4-Istruzione e ricerca e per oltre 139 mila euro dai n. 4 progetti della Missione M1-Digitalizzazione. Va da sè che oltre 5,3 milioni di euro del PNC finanziano i n. 4 progetti rientranti nel solo PNC.

In relazione allo stato di avanzamento finanziario di tutti i n. 13 progetti, al 31.12.2023 risultavano impegnate risorse per complessivi euro 2.095.205,95 con pagamenti effettuati per euro 922.984,54.

Il progetto risultato concluso alla data del 30.06.2024 fa riferimento alla Missione M1-Digitalizzazione di un costo di euro 79.922,00.

Il progetto risultato non avviato alla data del 30.06.2024 è sempre ricompreso nella Missione M1-Digitalizzazione ed ha un costo di euro 19.752,00.

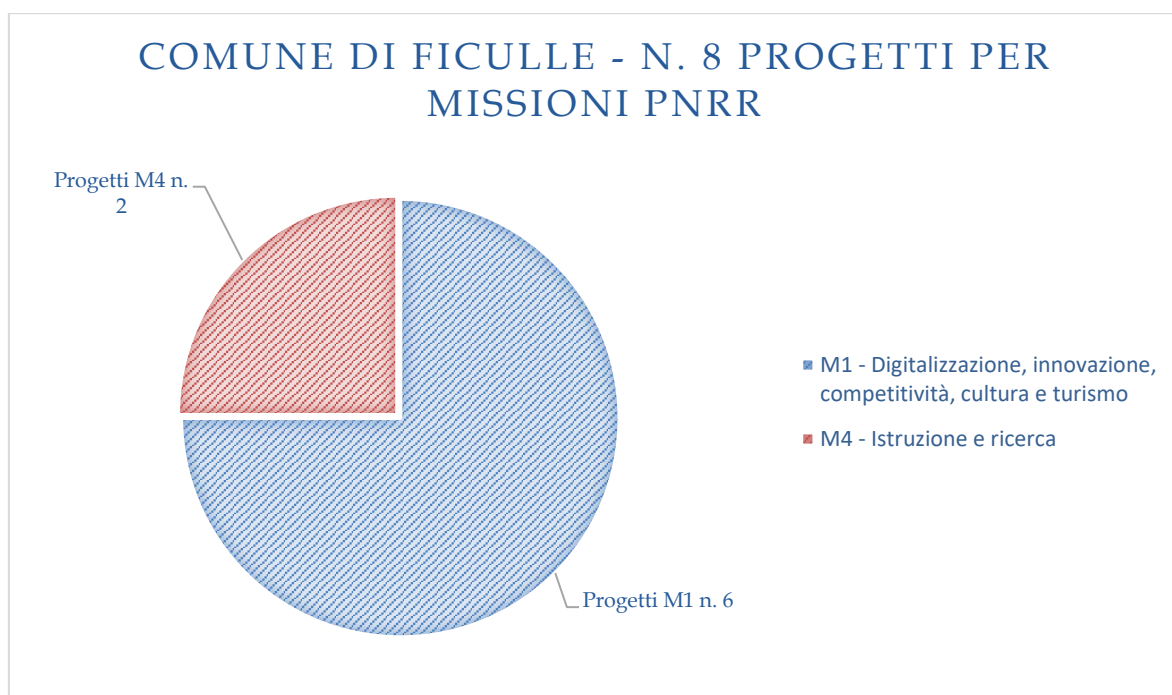
In termini di avanzamento procedurale degli altri n. 11 progetti, alla data del 30.06.2024 è risultato quanto segue:

- rispetto ai n. 4 interventi finanziati dal solo PNC, un progetto del costo di euro 2.499.585,52 inerente a servizi legati alla rigenerazione culturale si trovava in fase di redazione contrattuale con il partner privato, un altro progetto del costo di euro 414.000,00 inerente lavori per la realizzazione di una nuova viabilità carrabile era in fase di esecuzione, un progetto del costo di euro 1.207.500,00 relativo a interventi di rigenerazione dello spazio pubblico urbano Piazza Agorà era in fase di esecuzione, un progetto del costo di euro 1.207.500,00 relativo a lavori per sistemazione del centro sportivo era in fase di esecuzione;
- rispetto ai n. 3 interventi ricompresi nella Missione M1-Digitalizzazione, del costo complessivo di euro 40.182,00, uno di questi aveva completato l'attività, un altro era in fase di erogazione del finanziamento e l'altro era in fase di monitoraggio;
- rispetto ai n. 3 progetti ricompresi nella Missione M2-Rivoluzione verde e transizione ecologica, uno di questi del costo di euro 100.000,00 relativo a lavori di efficientamento energetico del palazzo comunale aveva completato l'attività, così come aveva completato l'attività anche quello del costo di euro 50.000,00 relativo a lavori di efficientamento energetico della scuola elementare media, mentre l'altro intervento del costo di euro 621.000,00 relativo a lavori di ripristino della struttura in ferro del ponte sul fiume Mera era in fase di stipula del contratto;
- il progetto rientrante nella Missione M4-Istruzione e ricerca del costo di euro 294.934,00 relativo a lavori per la realizzazione di nuovi spazi da adibire al servizio di mensa scolastica dell'istituto comprensivo Fanciulli era in fase di stipula del contratto.

2.3.35 Comune di Ficulle

Di competenza del Comune di Ficulle sono risultati n. 8 progetti, del costo complessivo allo stato attuale finanziato di euro 669.633,00. Alla data del 30.06.2024 risultavano tutti avviati. Il seguente grafico espone la ripartizione dei complessivi n. 8 progetti per ciascuna Missione del PNRR:

Tabella 120 – Comune di Ficulle n. 8 progetti per Missione PNRR



Fonte: Elaborazione Corte dei conti

In termini numerici, la maggior parte dei progetti, n. 6, risultano ricadere nella Missione M1- Digitalizzazione, innovazione, competitività, cultura e turismo, n. 2 progetti nella Missione M4-Istruzione e ricerca.

Il successivo grafico espone la ripartizione del costo complessivo dei n. 8 progetti per tipologia di finanziamento:

Tabella 121 – Comune di Ficulles fonti di finanziamento del costo di n. 8 progetti



Fonte: Elaborazione Corte dei conti

Le fonti finanziarie del costo dei complessivi n. 8 progetti, di euro 669.633,00, sono rappresentate interamente da risorse del PNRR.

La successiva tabella riepiloga cumulativamente per tutti i n. 8 progetti la suddivisione per singola Missione del PNRR con la correlata fonte di finanziamento:

Tabella 122 – Comune di Ficulles n. 8 progetti per Missione e fonte di finanziamento

MISSIONE	N° CUP	PNRR	PNC	FOI	ALTRE PUBBLICHE	RISORSE PROPRIE	RISORSE DA PRIVATI
M1	6	162.333,00	0,00	0,00	0,00	0,00	0,00
M4	2	507.300,00	0,00	0,00	0,00	0,00	0,00

Fonte: Elaborazione Corte dei conti

La maggior parte delle complessive risorse del PNRR sono assorbite dai n. 2 progetti della Missione M4-Istruzione e ricerca, per oltre 507mila euro, e la restante parte di oltre 162 mila euro dai n. 6 progetti della Missione M1-Digitalizzazione.

In relazione allo stato di avanzamento finanziario di tutti i n. 8 progetti, al 31.12.2023 risultavano impegnate risorse per complessivi euro 526.711,00 con pagamenti effettuati per euro 69.298,67.

In termini di avanzamento procedurale degli altri n. 8 progetti, alla data del 30.06.2024 è risultato che: rispetto ai n. 6 interventi della Missione M1-Digitalizzazione n. 1 si trovava alla fase di studio di fattibilità, n. 2 interventi avevano completato l'attività, n. 2 interventi si trovavano alla fase di progetto di fattibilità tecnico-economica, n. 1 intervento si trovava

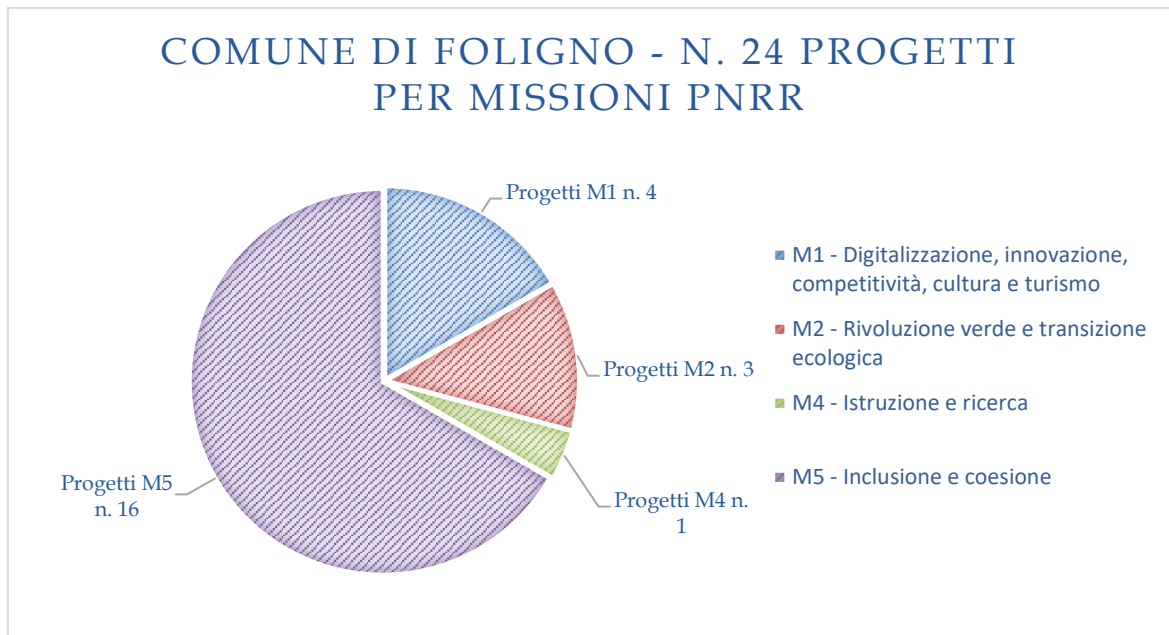
in fase di erogazione del finanziamento; rispetto invece ai n. 2 interventi ricompresi nella Missione M4-Istruzione e ricerca relativi a lavori di adeguamento sismico ed efficientamento energetico della scuola media e lavori di realizzazione di spazi all'aperto da adibire ad attività sportive della scuola Piccini si trovavano in fase di esecuzione.

2.3.36 Comune di Foligno

Di competenza del Comune di Foligno sono risultati n. 24 progetti, del costo complessivo allo stato attuale finanziato di euro 17.308.416,71. Alla data del 30.06.2024 risultavano n. 3 progetti conclusi, n.3 non avviati e n. 18 avviati.

Il seguente grafico espone la ripartizione dei complessivi n. 24 progetti per ciascuna Missione del PNRR:

Tabella 123 – Comune di Foligno n. 24 progetti per Missione PNRR

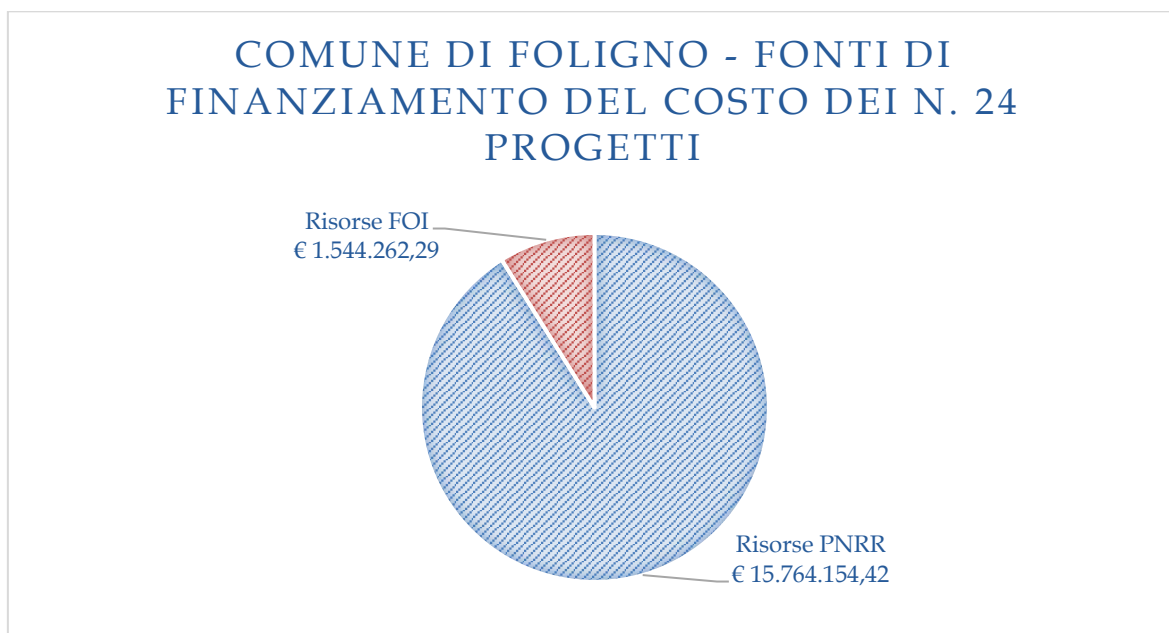


Fonte: Elaborazione Corte dei conti

In termini numerici, la maggior parte dei progetti, n. 16, risultano ricadere nella Missione M5-Inclusione e coesione, seguono i n. 4 progetti della Missione M1- Digitalizzazione, innovazione, competitività, cultura e turismo, i n. 3 progetti nella Missione M2-Rivoluzione verde e transizione ecologica e n. 1 progetto della Missione M4-Istruzione e ricerca.

Il successivo grafico espone la ripartizione del costo complessivo dei n. 24 progetti per tipologia di finanziamento:

Tabella 124 – Comune di Foligno fonti di finanziamento del costo di n. 24 progetti



Fonte: Elaborazione Corte dei conti

Le fonti finanziarie del costo dei complessivi n. 24 progetti, di euro 17.308.416,71 sono rappresentate interamente da risorse del PNRR per euro 15.764.154,42 (91%) e per euro 1.544.262,29 da risorse FOI (9%).

La successiva tabella riepiloga cumulativamente per tutti i n. 24 progetti la suddivisione per singola Missione del PNRR con la correlata fonte di finanziamento:

Tabella 125 – Comune di Foligno n. 24 progetti per Missione e fonte di finanziamento

MISSIONE	N° CUP	PNRR	PNC	FOI	ALTRE PUBBLICHE	RISORSE PROPRIE	RISORSE DA PRIVATI
M1	4	903.526,00	0,00	0,00	0,00	0,00	0,00
M2	3	397.914,00	0,00	9.978,59	0,00	0,00	0,00
M4	1	904.000,00	0,00	90.400,00	0,00	0,00	0,00
M5	16	13.558.714,42	0,00	1.443.883,70	0,00	0,00	0,00

Fonte: Elaborazione Corte dei conti

La maggior parte delle complessive risorse del PNRR sono assorbite dai n. 16 progetti della Missione M5-Inclusione e coesione, mentre 904 mila euro sono assorbite dal progetto della Missione M4-Istruzione e ricerca, oltre 903 mila euro dai n. 4 progetti della Missione M1-Digitalizzazione ed in misura minore, per oltre 397 mila euro dai n,3 progetti della Missione M2-Rivoluzione verde e transizione ecologica.

In relazione allo stato di avanzamento finanziario di tutti i n. 24 progetti, al 31.12.2023 risultavano impegnate risorse per complessivi euro 790.466,48 con pagamenti effettuati per euro 772.767,15.

I n. 3 progetti risultati conclusi alla data del 30.06.2024 hanno nello specifico riguardato un intervento della Missione M1-Digitalizzazione del costo di euro 59.966,00 interamente finanziato dal PNRR e n. 2 interventi della Missione M2-Rivoluzione verde e transizione ecologica del costo complessivo di euro 247.914,00 anch'essi interamente finanziati dal PNRR.

I n. 3 progetti risultati non ancora avviati alla data del 30.06.2024 fanno tutti riferimento alla Missione M1-Digitalizzazione per un costo complessivo di euro 843.560,00 interamente finanziati dal PNRR.

In termini di avanzamento procedurale degli altri n. 18 progetti, alla data del 30.06.2024 risultava quanto segue:

-n. 1 progetto della Missione M2-Rivoluzione verde e transizione ecologica del costo di euro 159.978,59 (finanziato per 150 mila euro dal PNRR) relativo ad un intervento di manutenzione straordinaria sulla viabilità era in fase di completamento;

-n. 1 progetto della Missione M4-Istruzione e ricerca del costo di euro 994.400,00 (finanziato per 904 mila euro dal PNRR) relativo a lavori di demolizione e realizzazione dell'asilo nido Raffaele Sanzio era in fase di stipula del contratto;

-n. 16 progetti della Missione M5-Inclusione e coesione del costo complessivo di euro 15.002.598,12 (finanziato per 13.558.714,42 dal PNRR) relativo a vari interventi di rigenerazione urbana volti a ridurre emarginazione e degrado sociale erano tutti in fase di stipula del contratto. Per taluni di questi progetti il Comune ha segnalato criticità quali ad esempio la difficoltà nell'individuare l'operatore economico a cui affidare il servizio, la difficoltà in fase di avvio di coordinamento con la ASL, la difficoltà nel reperimento delle famiglie beneficiarie.

In particolare, con riguardo al progetto della Missione M5-Inclusione e coesione del costo di euro 714.991,76 (interamente finanziato dal PNRR) relativo ad un intervento finalizzato a garantire percorsi in autonomia per le persone con disabilità è risultato che lo stesso si trovava in fase di stipula del contratto con criticità segnalate dal Comune per la difficoltà di individuare gli immobili e i relativi beneficiari. Sul punto, con specifica nota istruttoria⁴⁰,

⁴⁰ Prot. n. 2394 del 16.09.2024.

è stato chiesto all'Amministrazione di conoscere il termine previsto per la stipula del contratto e le azioni intraprese per il superamento della criticità segnalata. Nel dare riscontro⁴¹ la stessa Amministrazione ha fatto sapere che il termine previsto per la suddetta stipula è stimabile al 30.06.2025, comunque condizionato al superamento delle predette criticità; su quest'ultime ha specificato che l'individuazione degli immobili è stata parzialmente superata con l'individuazione di due appartamenti di proprietà comunale facenti parte del patrimonio di edilizia residenziale pubblica (assegnato in gestione all'ATER) ma per i quali va riacquisita la disponibilità, mentre rispetto all'individuazione dei beneficiari ha riferito che *“dopo aver fatto tutte le opportune valutazioni con l'unità multidisciplinare di valutazione non è stato possibile individuare ulteriori beneficiari oltre quello già individuato in fase di avvio del progetto, stante anche le specificità richieste dal progetto stesso in ordine alla condizione di disabilità, tali da garantire non solo una autonomia abitativa ma anche una capacità di inserimento lavorativo è stato predisposto un avviso pubblico nella prospettiva di ampliare il bacino dei beneficiari oltre a quelli già conosciuti dai servizi specialistici e dall'UMV. Evidentemente per come è impostato il progetto il superamento di tale criticità costituisce condizione essenziale per la realizzazione e sostenibilità del progetto”*.

⁴¹ Con nota registrata al n. 2505 del 20.09.2024.

2.3.37 Comune di Fossato di Vico

Di competenza del Comune di Fossato di Vico sono risultati n. 4 progetti, del costo complessivo allo stato attuale finanziato di euro 194.966,00. Alla data del 30.06.2024 risultavano tutti avviati.

Il seguente grafico espone la ripartizione dei complessivi n. 4 progetti per ciascuna Missione del PNRR:

Tabella 126 – Comune di Fossato di Vico n. 4 progetti per Missione PNRR



Fonte: Elaborazione Corte dei conti

Tutti i n. 4 progetti risultano ricadere nella Missione M1-Digitalizzazione, innovazione, competitività, cultura e turismo.

Il successivo grafico espone la ripartizione del costo complessivo dei n. 4 progetti per tipologia di finanziamento:

Tabella 127 – Comune di Fossato di Vico fonti di finanziamento del costo di n. 4 progetti



Fonte: Elaborazione Corte dei conti

Il complessivo costo dei n. 4 progetti è interamente finanziato da risorse del PNRR per euro 194.966,00, come anche esposto nella successiva tabella.

Tabella 128 – Comune di Fossato di Vico n. 4 progetti per Missione e fonte di finanziamento

MISSIONE	N° CUP	PNRR	PNC	FOI	ALTRE PUBBLICHE	RISORSE PROPRIE	RISORSE DA PRIVATI
M1	4	194.966,00	0,00	0,00	0,00	0,00	0,00

Fonte: Elaborazione Corte dei conti

In relazione allo stato di avanzamento finanziario di tutti i n. 4 progetti, al 31.12.2023 non risultava impegnata alcuna risorsa.

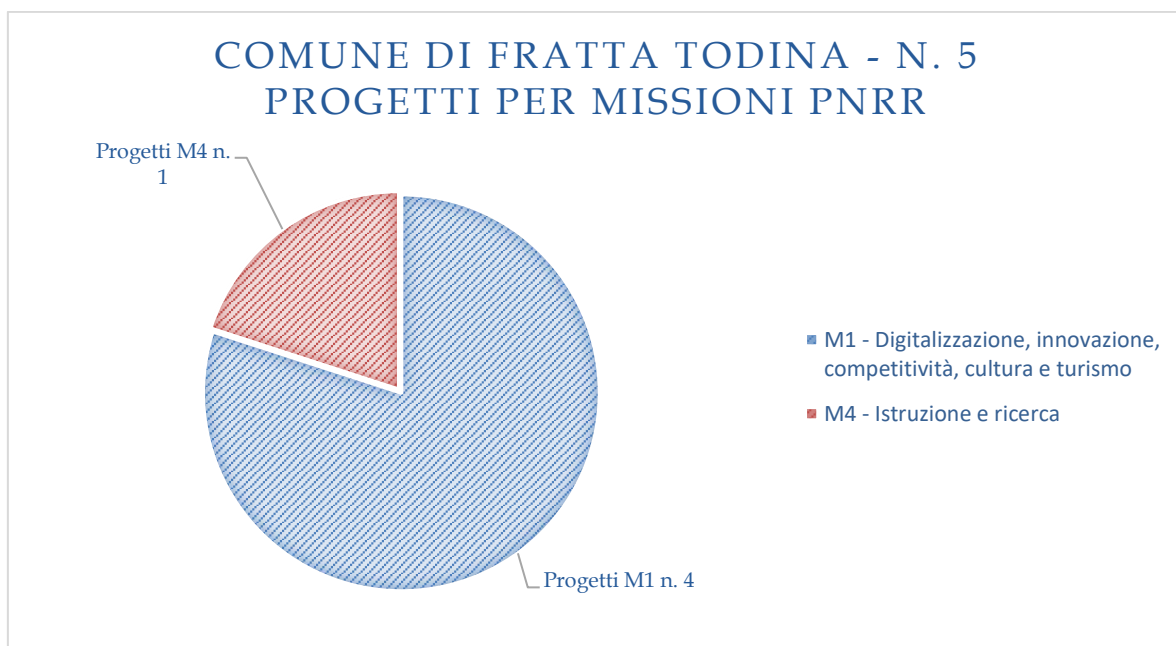
In termini di avanzamento procedurale, al 30.06.2024 per tutti i progetti veniva prevista la prima fase successivamente alla suddetta data. Il Comune ha anche segnalato criticità in termini di carenza di personale.

2.3.38 Comune di Fratta Todina

Di competenza del Comune di Fratta Todina sono risultati n. 5 progetti, del costo complessivo allo stato attuale finanziato di euro 692.565,00. Alla data del 30.06.2024 risultavano n. 2 conclusi e n. 3 avviati.

Il seguente grafico espone la ripartizione dei complessivi n. 5 progetti per ciascuna Missione del PNRR:

Tabella 129 – Comune di Fratta Todina n. 5 progetti per Missione PNRR

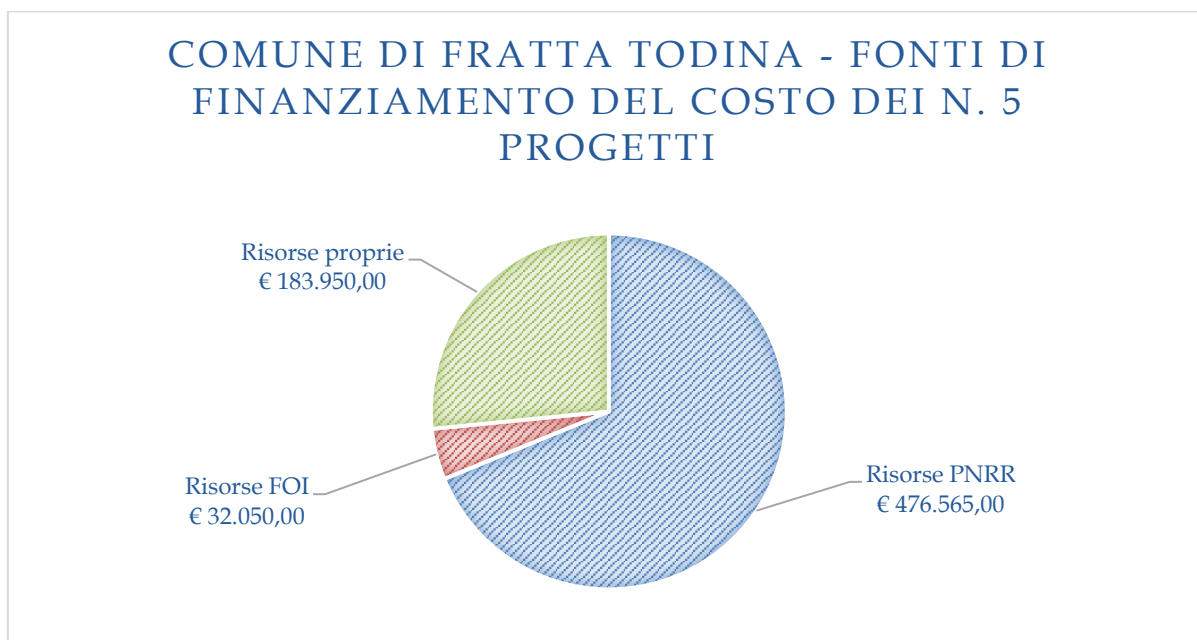


Fonte: Elaborazione Corte dei conti

In termini numerici, n. 4 progetti risultano ricadere nella Missione M1-Digitalizzazione, innovazione, competitività, cultura e turismo e un progetto nella Missione M4-Istruzione e ricerca.

Il successivo grafico espone la ripartizione del costo complessivo dei n. 4 progetti per tipologia di finanziamento:

Tabella 130 – Comune di Fratta Todina fonti di finanziamento del costo di n. 5 progetti



Fonte: Elaborazione Corte dei conti

Le fonti finanziarie del costo dei complessivi n. 5 progetti, di euro 692.565,00 sono rappresentate da risorse del PNRR per euro 476.565,00 (69%), da risorse FOI per euro 32.050,00 (5%) e da risorse proprie dell'Ente per euro 183.950,00 (26%).

La successiva tabella riepiloga cumulativamente per tutti i n. 5 progetti la suddivisione per singola Missione del PNRR con la correlata fonte di finanziamento:

Tabella 131 – Comune di Fratta Todina n. 5 progetti per Missione e fonte di finanziamento

MISSIONE	N° CUP	PNRR	PNC	FOI	ALTRE PUBBLICHE	RISORSE PROPRIE	RISORSE DA PRIVATI
M1	4	156.065,00	0,00	0,00	0,00	0,00	0,00
M4	1	320.500,00	0,00	32.050,00	0,00	183.950,00	0,00

Fonte: Elaborazione Corte dei conti

Il progetto della Missione M4-Istruzione e ricerca assorbe la maggior parte delle complessive risorse del PNRR per oltre 320 mila euro, mentre i n. 4 progetti della Missione M1-Digitalizzazione ne assorbono la restante parte per oltre 156 mila euro.

In relazione allo stato di avanzamento finanziario di tutti i n. 5 progetti, al 31.12.2023 risultavano impegnate risorse per euro 86.997,37 con nessun pagamento allo stato effettuato.

I n. 2 progetti conclusi erano ricompresi nella Missione M1-Digitalizzazione di un costo complessivo di euro 33.319,00 interamente finanziati dal PNRR.

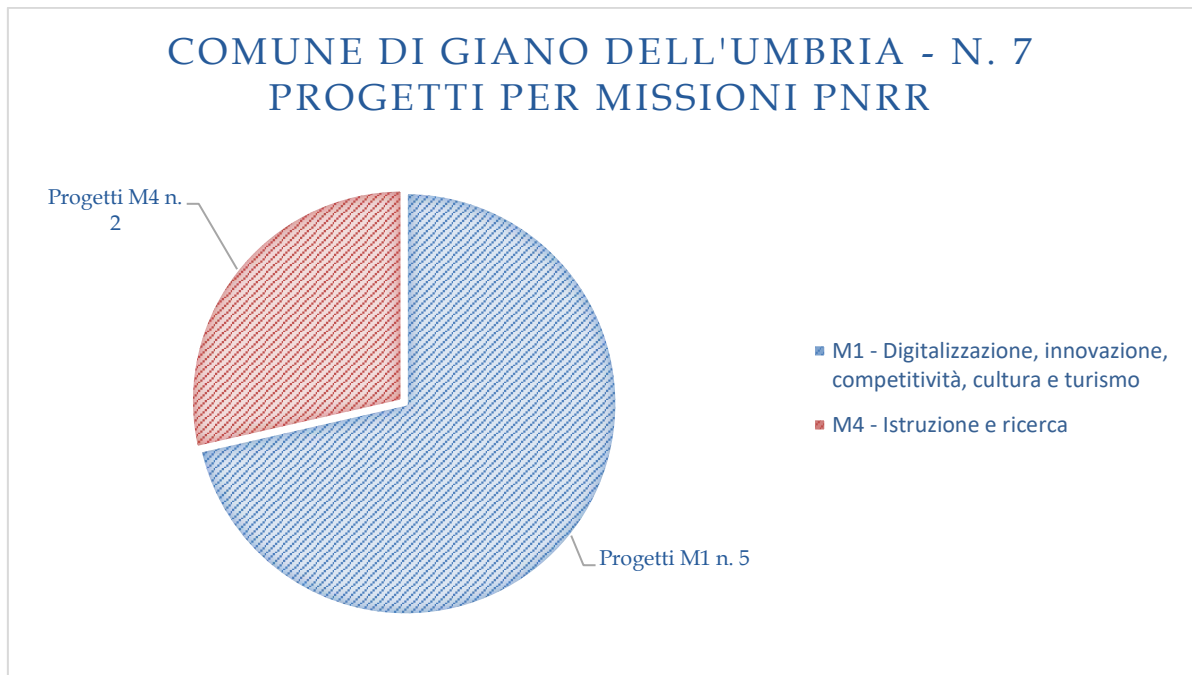
In termini di avanzamento procedurale degli altri n. progetti, alla data del 30.06.2024 risultava che: n. 2 progetti ricompresi nella Missione M1-Digitalizzazione del costo complessivo di euro 122.746,00 erano in fase di affidamento del servizio; n. 1 progetto della Missione M4-Istruzione e ricerca del costo di euro 536.500,00 (finanziato dal PNRR per euro 320.500,00) relativo al lavori sulla scuola primaria volti alla predisposizione di nuovi spazi da adibire al servizio di mensa scolastica si trovava in fase di stipula del contratto; per quest'ultimo intervento il Comune ha segnalato criticità dovute alla varianti intervenute a seguito di ritrovamento di falda acquifera durante lo scavo per le fondazioni.

2.3.39 Comune di Giano dell'Umbria

Di competenza del Comune di Giano dell'Umbria sono risultati n. 7 progetti, del costo complessivo allo stato attuale finanziato di euro 1.907.138,00. Alla data del 30.06.2024 ne risultavano n. 3 conclusi, n. 3 avviati e n. 1 non avviato.

Il seguente grafico espone la ripartizione dei complessivi n. 7 progetti per ciascuna Missione del PNRR:

Tabella 132 – Comune di Giano dell'Umbria n. 7 progetti per Missione PNRR

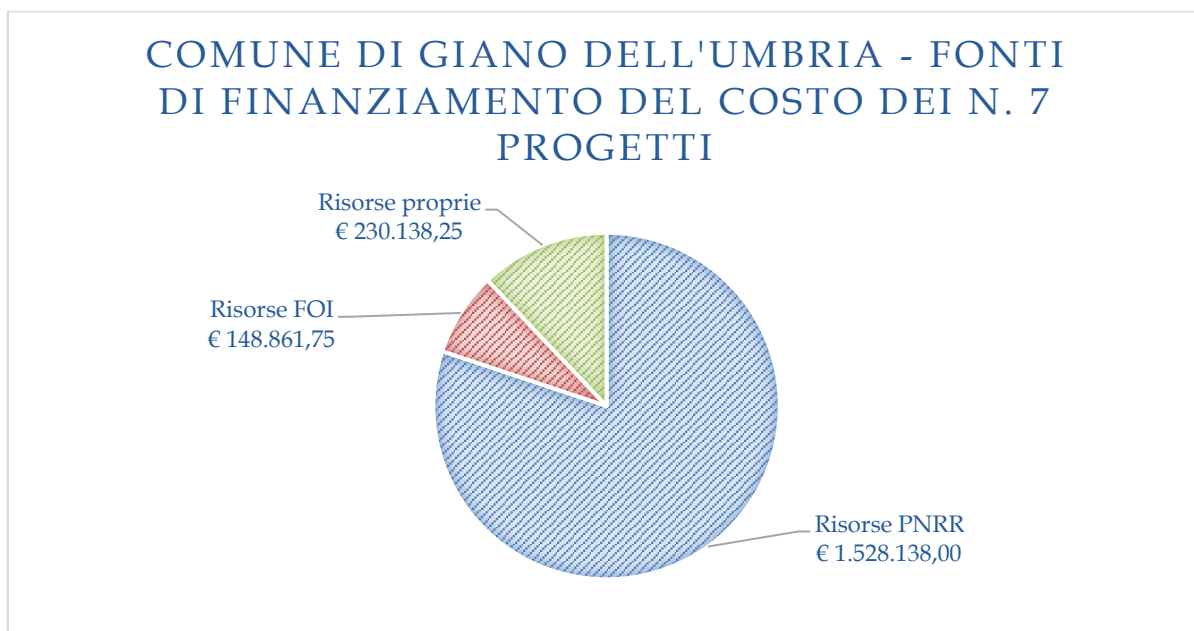


Fonte: Elaborazione Corte dei conti

In termini numerici, n. 5 progetti risultano ricadere nella Missione M1-Digitalizzazione, innovazione, competitività, cultura e turismo e un progetto nella Missione M4-Istruzione e ricerca e n. 2 nella Missione M4-Istruzione e ricerca.

Il successivo grafico espone la ripartizione del costo complessivo dei n. 7 progetti per tipologia di finanziamento:

Tabella 133 – Comune di Giano dell’Umbria fonti di finanziamento del costo di n. 7 progetti



Fonte: Elaborazione Corte dei conti

Le fonti finanziarie del costo dei complessivi n. 7 progetti, di euro 1.907.138,00, sono rappresentate da risorse del PNRR per euro 1.528.138,00 (80%), da risorse FOI per euro 148.861,75 (8%) e da risorse proprie dell’Ente per euro 230.138,25 (12%).

La successiva tabella riepiloga cumulativamente per tutti i n. 7 progetti la suddivisione per singola Missione del PNRR con la correlata fonte di finanziamento:

Tabella 134 – Comune di Giano dell’Umbria n. 7 progetti per Missione e fonte di finanziamento

MISSIONE	N° CUP	PNRR	PNC	FOI	ALTRE PUBBLICHE	RISORSE PROPRIE	RISORSE DA PRIVATI
M1	5	205.138,00	0,00	0,00	0,00	0,00	0,00
M4	2	1.323.000,00	0,00	148.861,75	0,00	230.138,25	0,00

Fonte: Elaborazione Corte dei conti

La maggior parte delle risorse del PNRR sono assorbite dai n. 2 progetti della Missione M4-Istruzione e ricerca per oltre 1,3 milioni di euro, ed in minore misura dai n. 5 progetti della Missione M1-Digitalizzazione per oltre 205 mila euro.

In relazione allo stato di avanzamento finanziario di tutti i n. 7 progetti, al 31.12.2023 risultavano impegnate risorse per euro 1.715.877,50 con correlati pagamenti allo stato effettuati per euro 114.319,18.

I n. 3 progetti risultati conclusi alla data del 30.06.2024 ricadevano nella Missione M1-Digitalizzazione e di un costo complessivo di euro 47.319,00 interamente finanziati dal PNRR.

Il progetto risultato non avviato sempre alla data del 30.06.2024 rientra nella Missione M1-Digitalizzazione di un costo di euro 77.897,00 interamente finanziato dal PNRR ed è risultato trovarsi in fase di candidatura ad avviso pubblico.

In termini di avanzamento procedurale dei n. 3 progetti risultati avviati, alla data del 30.06.2024 risultava che: n. 1 progetto della Missione M1-Digitalizzazione del costo di euro 79.922,00 (interamente finanziato dal PNRR) si trovava alla fase di stipula del contratto di servizio; n. 2 progetti della Missione M4-Istruzione e ricerca si trovavano entrambi in fase di esecuzione dei lavori e riguardano un intervento per adeguamento sismico ed efficientamento energetico di un edificio per la realizzazione di una palestra ad uso scolastico nella frazione di Bastardo del costo di euro 970.000,00 interamente finanziato dal PNRR ed un intervento per adeguamento sismico e riqualificazione di un edificio sempre in frazione Bastardo per la predisposizione di nuovi spazi da adibire a servizio di mensa scolastica del costo di euro 732.000,00 (finanziato dal PNRR per euro 353.000,00).

2.3.40 Comune di Giove

Di competenza del Comune di Giove sono risultati n. 7 progetti, del costo complessivo allo stato attuale finanziato di euro 192.680,00. Alla data del 30.06.2024 ne risultavano n. 2 conclusi e n. 5 avviati.

Il seguente grafico espone la ripartizione dei complessivi n. 7 progetti per ciascuna Missione del PNRR:

Tabella 135 – Comune di Giove n. 7 progetti per Missione PNRR



Fonte: Elaborazione Corte dei conti

Tutti i n. 7 progetti risultano ricadere nella Missione M1-Digitalizzazione, innovazione, competitività, cultura e turismo.

Il successivo grafico espone la ripartizione del costo complessivo dei n. 7 progetti per tipologia di finanziamento:

Tabella 136 – Comune di Giove fonti di finanziamento del costo di n. 7 progetti



Fonte: Elaborazione Corte dei conti

Il complessivo costo dei n. 7 progetti è interamente finanziato da risorse del PNRR per euro 192.680,00, come anche esposto nella successiva tabella.

Tabella 137 – Comune di Giove n. 7 progetti per Missione e fonte di finanziamento

MISSIONE	N° CUP	PNRR	PNC	FOI	ALTRE PUBBLICHE	RISORSE PROPRIE	RISORSE DA PRIVATI
M1	7	192.680,00	0,00	0,00	0,00	0,00	0,00

Fonte: Elaborazione Corte dei conti

In relazione allo stato di avanzamento finanziario di tutti i n. 7 progetti, al 31.12.2023 risultavano impegnate risorse per euro 192.680,00 con nessun pagamento allo stato effettuato.

I n. 2 progetti risultati conclusi alla data del 30.06.2024 di cui alla Missione M1-Digitalizzazione hanno avuto un costo complessivo di euro 64.424,00.

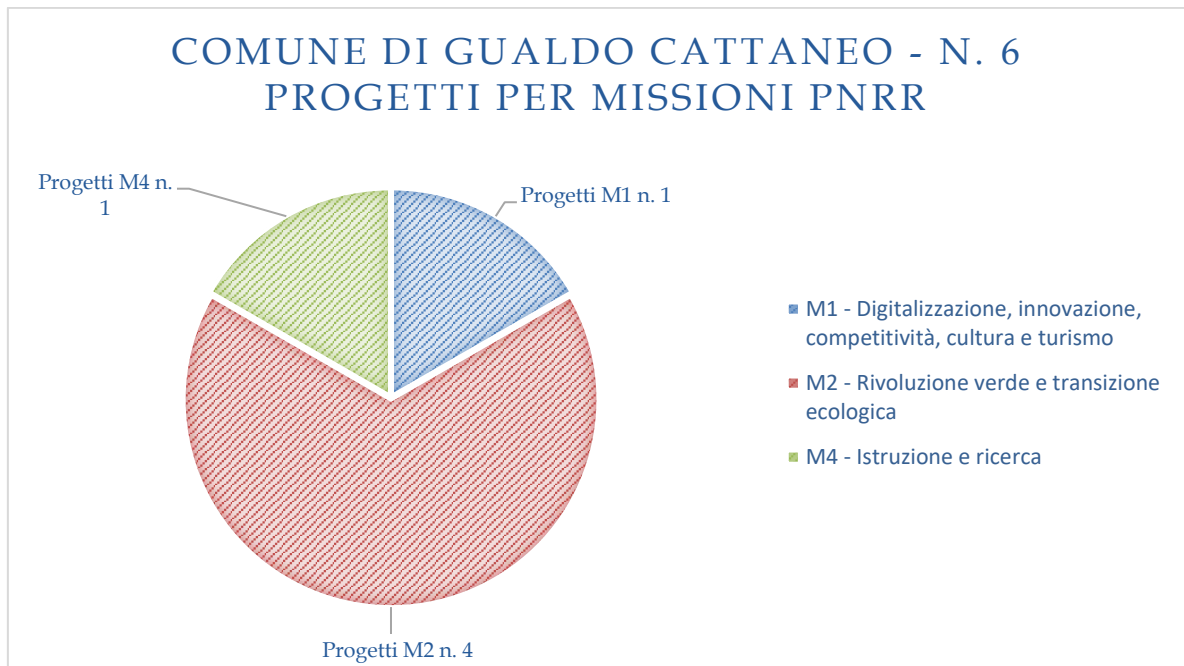
In termini di avanzamento procedurale, per gli altri n. 5 progetti risultati avviati sempre riferiti alla Missione M1-Digitalizzazione, era emerso alla data del 30.06.2024 che: n. 1 progetto del costo di euro 10.172,00 si trovava in fase di collaudo/certificato regolare esecuzione e n. 4 progetti del costo complessivo di euro 118.084,00 si trovavano in fase di stipula del contratto.

2.3.41 Comune di Gualdo Cattaneo

Di competenza del Comune di Gualdo Cattaneo sono risultati n. 6 progetti, del costo complessivo allo stato attuale finanziato di euro 6.202.589,00. Alla data del 30.06.2024 ne risultavano n. 3 conclusi e n. 3 avviati.

Il seguente grafico espone la ripartizione dei complessivi n. 6 progetti per ciascuna Missione del PNRR:

Tabella 138 – Comune di Gualdo Cattaneo n. 6 progetti per Missione PNRR

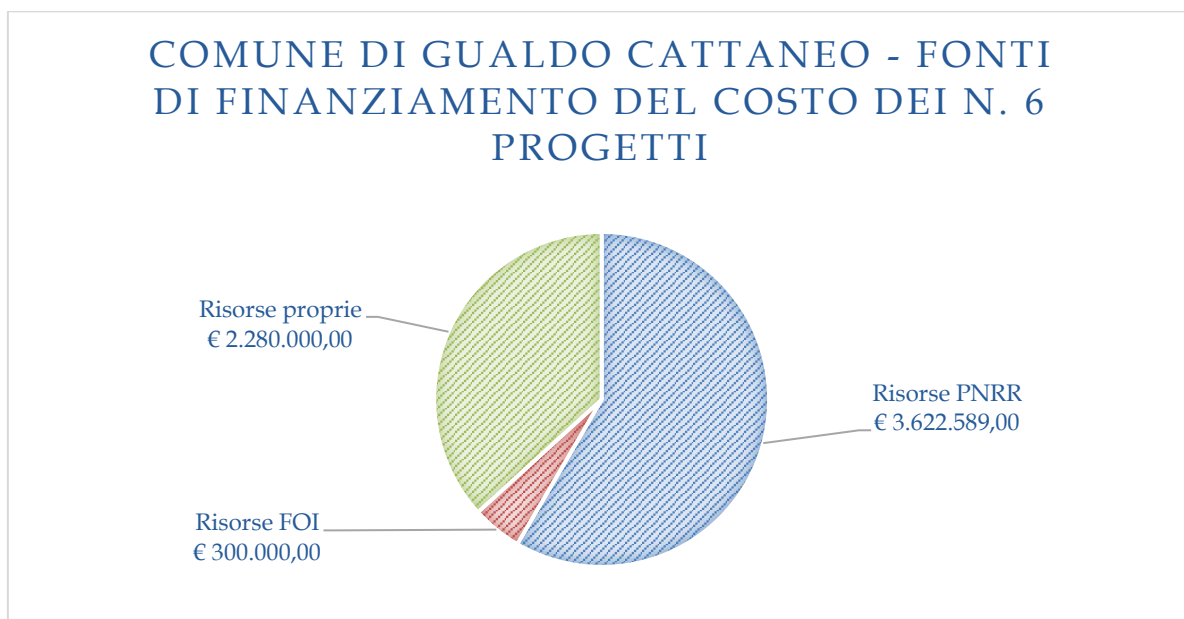


Fonte: Elaborazione Corte dei conti

In termini numerici, n. 4 progetti ricadono nella Missione M2-Rivoluzione verde e transizione ecologica, n. 1 progetto nella Missione M1- Digitalizzazione, innovazione, competitività, cultura e turismo e n. 1 progetto nella Missione M4-Istruzione e ricerca.

Il successivo grafico espone la ripartizione del costo complessivo dei n. 6 progetti per tipologia di finanziamento:

Tabella 139 – Comune di Gualdo Cattaneo fonti di finanziamento del costo di n. 6 progetti



Fonte: Elaborazione Corte dei conti

Le fonti finanziarie del costo dei complessivi n. 6 progetti sono rappresentate da risorse del PNRR per euro 3.622.589,00 (58%), da risorse FOI per euro 300.000,00 (5%) e da risorse proprie dell'Ente per euro 2.280.000,00 (37%).

La successiva tabella riepiloga cumulativamente per tutti i n. 6 progetti la suddivisione per singola Missione del PNRR con la correlata fonte di finanziamento:

Tabella 140 – Comune di Gualdo Cattaneo n. 6 progetti per Missione e fonte di finanziamento

MISSIONE	N° CUP	PNRR	PNC	FOI	ALTRE PUBBLICHE	RISORSE PROPRIE	RISORSE DA PRIVATI
M1	1	32.589,00	0,00	0,00	0,00	0,00	0,00
M2	4	590.000,00	0,00	0,00	0,00	0,00	0,00
M4	1	3.000.000,00	0,00	300.000,00	0,00	2.280.000,00	0,00

Fonte: Elaborazione Corte dei conti

La maggior parte delle complessive risorse del PNRR sono assorbite dal progetto della Missione M4-Istruzione e ricerca per 3 milioni di euro, a cui seguono i 590 mila euro dei n. 4 progetti della Missione M2-Rivoluzione verde e transizione ecologica ed in misura minore gli oltre 32 mila euro del progetto ricompreso nella Missione M1-Digitalizzazione.

In relazione allo stato di avanzamento finanziario di tutti i n. 6 progetti, al 31.12.2023 risultavano impegnate risorse per euro 5.817.340,01 con correlati pagamenti effettuati per euro 2.658.178,55.

I n. 3 progetti risultati conclusi alla data del 30.06.2024 hanno riguardato: un progetto della Missione M1-Digitalizzazione del costo di euro 35.589,00 e n. 2 progetti delle Missione M2-Rivoluzione verde e transizione ecologica, del costo complessivo di euro 140.000,00, quest'ultimi afferenti a lavori di ripristino stradale zona ind.le Fonte Cupa e realizzazione segnaletica e asfaltatura varie strade comunali.

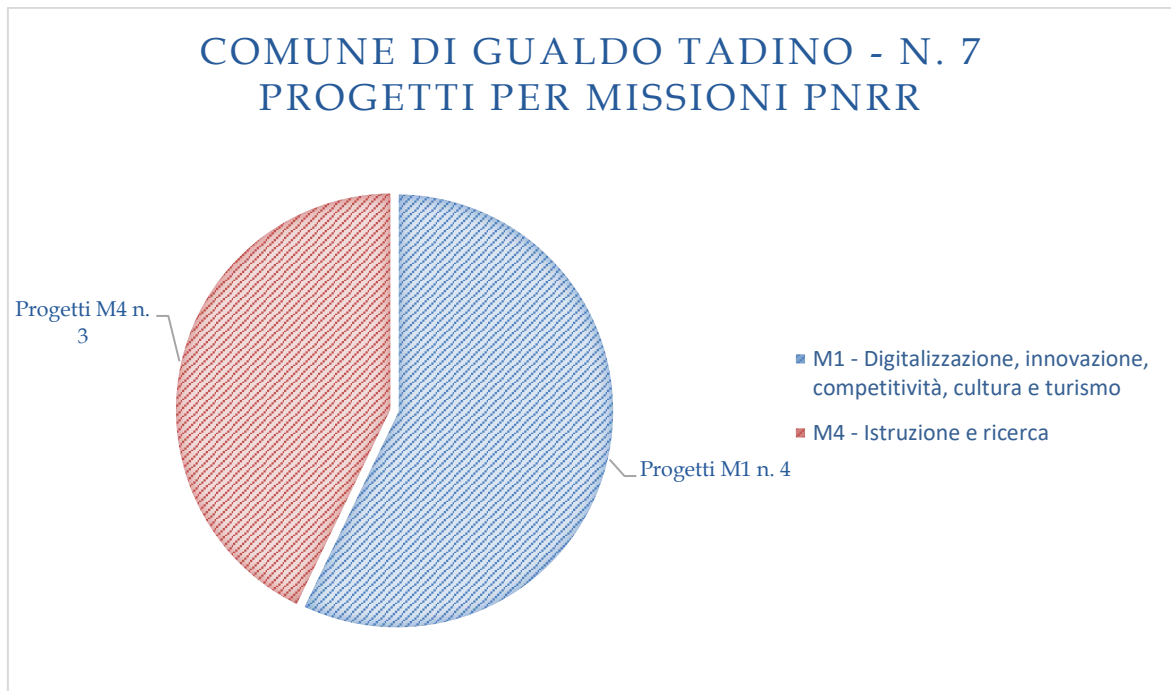
In termini di avanzamento procedurale degli altri n. 3 progetti risultati avviati, alla data del 30.06.2024 risultava che: n. 2 progetti della Missione M2-Rivoluzione verde e transizione ecologica, relativi a lavori di bitumatura di una strada comunale del costo di 250 mila euro (interamente finanziati dal PNRR) ed a lavori di manutenzione straordinaria presso la scuola media di S. Terenziano del costo di 200 mila euro (interamente finanziati dal PNRR) si trovavano il primo in fase di collaudo ed l'altro in fase di predisposizione del capitolato e del bando di gara; n. 2 progetti rientranti nella Missione M4-Istruzione e ricerca del costo di euro 5.580.000,00 (finanziato dal PNRR per 3 milioni di euro) relativo a lavori per la realizzazione di un nuovo edificio scolastico scuola materna, elementare e media, si trovavano in fase di esecuzione. Nessuna criticità è stata segnalata dal Comune.

2.3.42 Comune di Gualdo Tadino

Di competenza del Comune di Gualdo Tadino sono risultati n. 7 progetti, del costo complessivo allo stato attuale finanziato di euro 3.394.516,00. Alla data del 30.06.2024 ne risultavano n. 2 conclusi e n. 5 avviati.

Il seguente grafico espone la ripartizione dei complessivi n. 6 progetti per ciascuna Missione del PNRR:

Tabella 141 – Comune di Gualdo Tadino n. 7 progetti per Missione PNRR

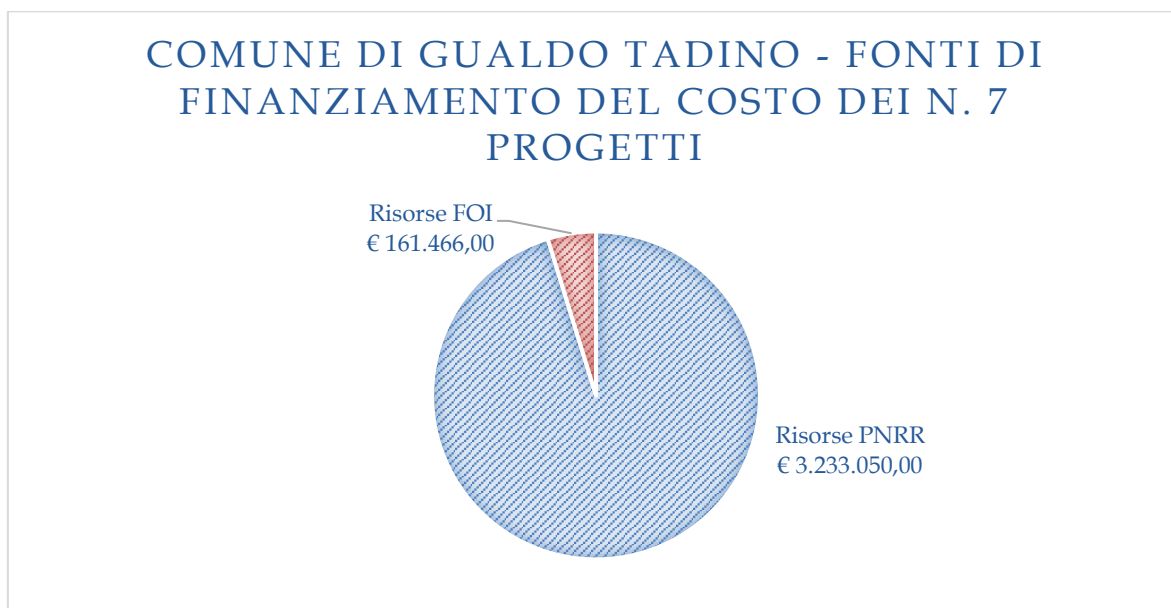


Fonte: Elaborazione Corte dei conti

In termini numerici, n. 4 progetti ricadono nella Missione M1-Digitalizzazione, innovazione, competitività, cultura e turismo e n. 3 nella Missione M4-Istruzione e ricerca.

Il successivo grafico espone la ripartizione del costo complessivo dei n. 7 progetti per tipologia di finanziamento:

Tabella 142 – Comune di Gualdo Tadino fonti di finanziamento del costo di n. 7 progetti



Fonte: Elaborazione Corte dei conti

Le fonti finanziarie del costo dei complessivi n. 7 progetti sono rappresentate da risorse del PNRR per euro 3.233.050,00 (95%) e da risorse FOI per euro 161.466,00 (5%).

La successiva tabella riepiloga cumulativamente per tutti i n. 7 progetti per tipologia di finanziamento:

Tabella 143 – Comune di Gualdo Tadino n. 7 progetti per Missione e fonte di finanziamento

MISSIONE	N° CUP	PNRR	PNC	FOI	ALTRE PUBBLICHE	RISORSE PROPRIE	RISORSE DA PRIVATI
M1	4	318.390,00	0,00	0,00	0,00	0,00	0,00
M4	3	2.914.660,00	0,00	161.466,00	0,00	0,00	0,00

Fonte: Elaborazione Corte dei conti

La maggior parte delle complessive risorse del PNRR sono assorbite dai n. 3 progetti della Missione M4-Istruzione e ricerca, per oltre 2,9 milioni di euro, la restante parte di oltre 318 mila euro dagli altri n. 4 progetti della Missione M1-Digitalizzazione.

In relazione allo stato di avanzamento finanziario di tutti i n. 7 progetti, al 31.12.2023 risultavano impegnate risorse per euro 3.394.516,00 con correlati pagamenti effettuati per euro 780.002,76.

I n. 2 progetti risultati conclusi alla data del 30.06.2024 rientravano nella Missione M1-Digitalizzazione per un costo complessivo di euro 154.581,00.

Per quanto riguarda lo stato di avanzamento procedurale degli altri n. 5 progetti, alla data del 30.06.2024 risultava che: n. 2 progetti ricompresi nella Missione M1-Digitalizzazione del costo complessivo di euro 163.809,00 (interamente finanziati dal PNRR) si trovavano alla

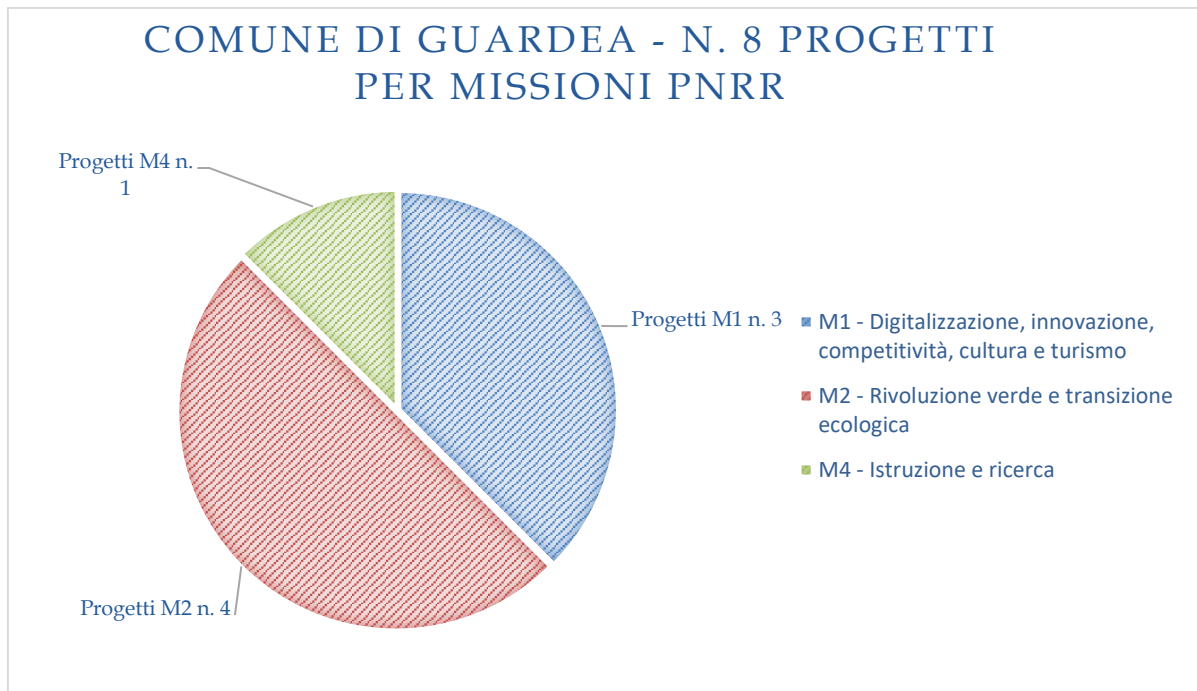
fase di collaudo/certificato regolare esecuzione; n. 1 progetto della Missione M4-Istruzione e ricerca del costo di 611.600,00 (finanziato dal PNRR per euro 556.000,00) relativo a lavori per la realizzazione di una nuova palestra scolastica nella scuola di Cerqueto si trovava in fase di aggiudicazione dei lavori; n. 1 progetto sempre della Missione M4-Istruzione e ricerca del costo di euro 1.300.000,00 (interamente finanziato dal PNRR) relativo a lavori per la realizzazione di un nuovo asilo nido a Cerqueto si trovava in fase di stipula del contratto; n. 1 progetto anch'esso ricompreso nella Missione M4-Istruzione e ricerca del costo di euro 1.164.526,00 (finanziato dal PNRR per euro 1.058.660,00) relativo a lavori per la realizzazione di una nuova palestra scolastica Loc. Cartiere si trovava in fase di stipula del contratto.

2.3.43 Comune di Guardea

Di competenza del Comune di Guardea sono risultati n. 8 progetti, del costo complessivo allo stato attuale finanziato di euro 1.525.496,00. Alla data del 30.06.2024 ne risultavano n. 6 conclusi e n. 2 avviati.

Il seguente grafico espone la ripartizione dei complessivi n. 8 progetti per ciascuna Missione del PNRR:

Tabella 144 – Comune di Guardea n. 8 progetti per Missione PNRR

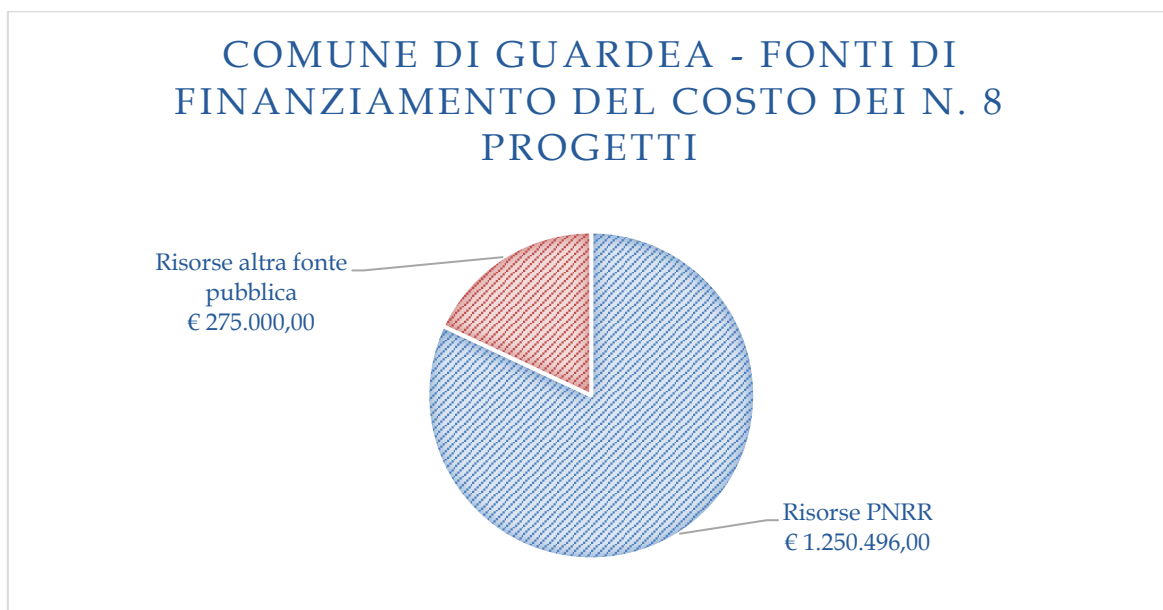


Fonte: Elaborazione Corte dei conti

In termini numerici, n. 4 progetti ricadono nella Missione M2-Rivoluzione verde e transizione ecologica, n. 3 progetti nella Missione M1-Digitalizzazione, innovazione, competitività, cultura e turismo e n. 1 nella Missione M4-Istruzione e ricerca.

Il successivo grafico espone la ripartizione del costo complessivo dei n. 8 progetti per tipologia di finanziamento:

Tabella 145 – Comune di Guardea fonti di finanziamento del costo di n. 8 progetti



Fonte: Elaborazione Corte dei conti

Le fonti finanziarie del costo dei complessivi n. 8 progetti sono rappresentate da risorse del PNRR per euro 1.250.496,00 (82%) e da altra fonte pubblica per euro 275.000,00 (18%).

La successiva tabella riepiloga cumulativamente per tutti i n. 8 progetti per tipologia di finanziamento:

Tabella 146 – Comune di Guardea n. 8 progetti per Missione e fonte di finanziamento

MISSIONE	N° CUP	PNRR	PNC	FOI	ALTRE PUBBLICHE	RISORSE PROPRIE	RISORSE DA PRIVATI
M1	3	150.496,00	0,00	0,00	0,00	0,00	0,00
M2	4	200.000,00	0,00	0,00	0,00	0,00	0,00
M4	1	900.000,00	0,00	0,00	275.000,00	0,00	0,00

Fonte: Elaborazione Corte dei conti

La maggior parte delle complessive risorse del PNRR sono assorbite dal progetto della Missione M4-Istruzione e ricerca, per 900 mila euro, a seguire dai n. 4 progetti della Missione M2-Rivoluzione verde e transizione ecologica, per 200 mila euro ed in minore misura dai n. 3 progetti della Missione M1-Digitalizzazione per oltre 150 mila euro.

In relazione allo stato di avanzamento finanziario di tutti i n. 8 progetti, al 31.12.2023 risultavano impegnate risorse per euro 1.136.129,64 con correlati pagamenti effettuati per euro 230.727,20.

I n. 6 progetti risultati conclusi alla data del 30.06.2024, hanno riguardato nello specifico n. 2 interventi della Missione M1-Digitalizzazione del costo complessivo di euro 70.574,00 (interamente finanziati dal PNRR) e n. 4 interventi della Missione M2-Rivoluzione verde e

transizione ecologica del costo complessivo di euro 200.000,00 (interamente finanziati dal PNRR) relativi all'efficientamento energetico della pubblica illuminazione di Via V. Emanuele Loc.Scopetti, Loc.Poggio e Loc.Cerquitino e dell'impianto sportivo di via Piaggetta.

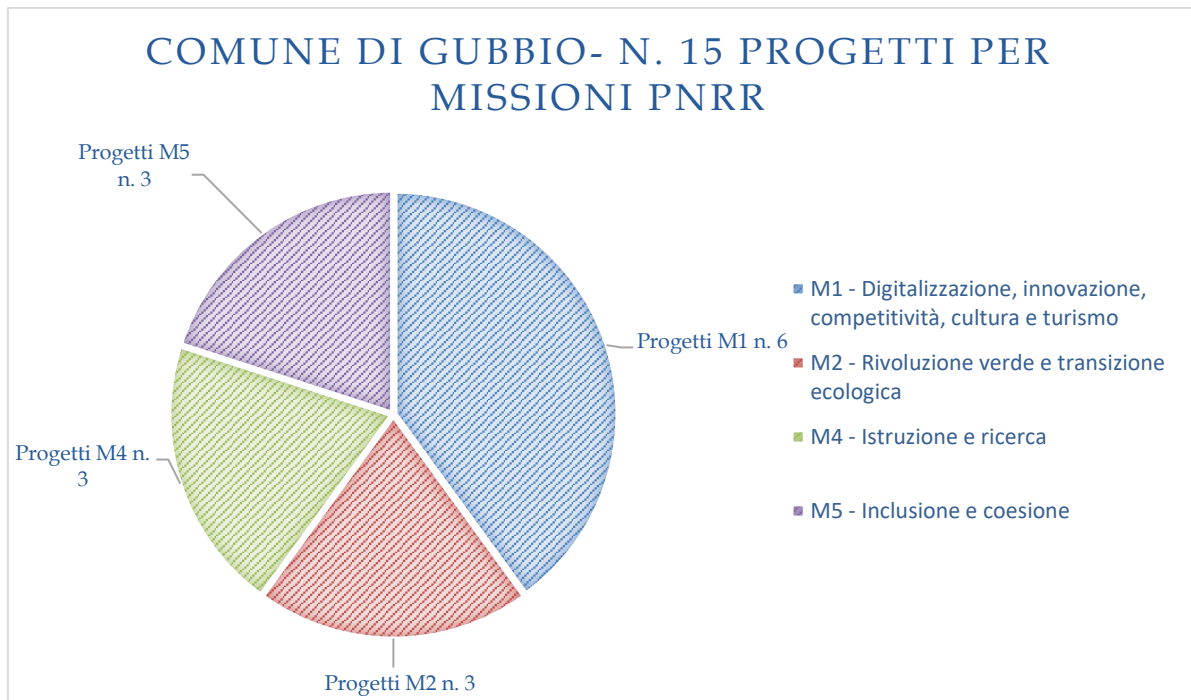
In relazione allo stato di avanzamento procedurale dei n. 2 progetti risultati avviati, alla data del 30.06.2024 era emerso che: n. 1 intervento della Missione M1-Digitalizzazione del costo di euro 79.922,00 (interamente finanziato dal PNRR) si trovava in fase di progetto definitivo/esecutivo, mentre l'altro intervento rientrante nella Missione M4-Istruzione e ricerca, del costo di euro 1.175.000,00 (finanziato dal PNRR per 900 mila euro) e relativo alla realizzazione di una nuova scuola, si trovava in fase di esecuzione.

2.3.44 Comune di Gubbio

Di competenza del Comune di Gubbio sono risultati n. 15 progetti, del costo complessivo allo stato attuale finanziato di euro 12.099.855,00. Alla data del 30.06.2024 ne risultavano n. 2 conclusi e n. 13 avviati.

Il seguente grafico espone la ripartizione dei complessivi n. 15 progetti per ciascuna Missione del PNRR:

Tabella 147 – Comune di Gubbio n. 15 progetti per Missione PNRR

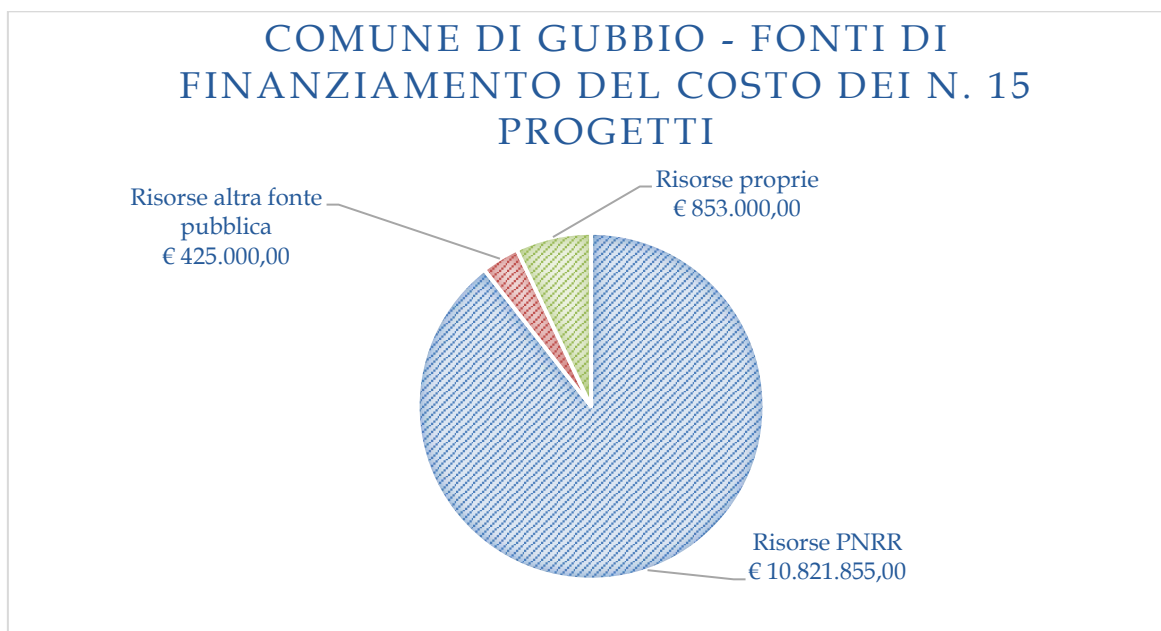


Fonte: Elaborazione Corte dei conti

In termini numerici, n. 6 progetti ricadono nella Missione M1-Digitalizzazione, innovazione, competitività, cultura e turismo, n. 3 nella Missione M2-Rivoluzione verde e transizione ecologica, n. 3 progetti nella Missione M4-Istruzione e ricerca e n. 3 progetti nella Missione M5-Inclusione e coesione.

Il successivo grafico espone la ripartizione del costo complessivo dei n. 15 progetti per tipologia di finanziamento:

Tabella 148 – Comune di Gubbio fonti di finanziamento del costo di n. 15 progetti



Fonte: Elaborazione Corte dei conti

Le fonti finanziarie del costo dei complessivi n. 15 progetti sono rappresentate da risorse del PNRR per euro 10.821.855,00 (89%), da altra fonte pubblica per euro 425.000,00 (4%) e da risorse proprie dell'Ente per euro 853.000,00 (7%).

La successiva tabella riepiloga cumulativamente per tutti i n. 15 progetti per tipologia di finanziamento:

Tabella 149 – Comune di Gubbio n. 15 progetti per Missione e fonte di finanziamento

MISSIONE	N° CUP	PNRR	PNC	FOI	ALTRE PUBBLICHE	RISORSE PROPRIE	RISORSE DA PRIVATI
M1	6	732.771,00	0,00	0,00	0,00	0,00	0,00
M2	3	847.430,00	0,00	0,00	0,00	0,00	0,00
M4	3	3.465.154,00	0,00	0,00	425.000,00	703.000,00	0,00
M5	3	5.776.500,00	0,00	0,00	0,00	150.000,00	0,00

Fonte: Elaborazione Corte dei conti

La maggior parte delle complessive risorse del PNRR sono assorbite dai n. 3 progetti della Missione M5-Inclusione e coesione, per oltre 5,7 milioni di euro, a seguire ai n. 3 progetti della Missione M4-Istruzione e ricerca per oltre 3,4 milioni di euro, ed in minore misura dai n. 3 progetti della Missione M2-Rivoluzione verde e transizione ecologica per oltre 847 mila euro ed infine dai n. 6 progetti della Missione M1-Digitalizzazione per oltre 732 mila euro. In relazione allo stato di avanzamento finanziario di tutti i n. 15 progetti, al 31.12.2023 risultavano impegnate risorse per euro 2.367.018,60 con correlati pagamenti effettuati per euro 1.647.927,35.

I n. 2 progetti risultati conclusi alla data del 30.06.2024 hanno riguardato in un caso un progetto della Missione M1-Digitalizzazione del costo di euro 59.966,00 (interamente finanziato dal PNRR) e nell'altro caso da un intervento ricompreso nella Missione M2-Rivoluzione verde e transizione ecologica del costo di euro 130.000,00 (interamente finanziato dal PNRR) relativo all'efficientamento energetico.

Rispetto invece allo stato di avanzamento procedurale degli altri n. 13 progetti avviati, alla data del 30.06.2024 è emerso che: n. 5 interventi della Missione M1-Digitalizzazione del costo complessivo di euro 672.805,00 (interamente finanziati dal PNRR) si trovavano tutti nella fase di esecuzione; n. 2 interventi ricadenti nella Missione M2-Rivoluzione verde e transizione ecologica si trovavano il primo in fase di stipula del contratto e relativo a lavori di installazione di eco isole informatizzate per la raccolta differenziata dei rifiuti del costo di euro 587.430,00 (interamente finanziato dal PNRR) ed il secondo in fase di esecuzione afferente a lavori di efficientamento energetico del costo di 130 mila euro (interamente finanziato dal PNRR); n. 3 interventi ricompresi nella Missione M4-Istruzione e ricerca si trovavano tutti in fase di esecuzione dei lavori che riguardano il trasferimento dell'ubicazione di un nido di infanzia del costo di euro 1.445.000,00 (finanziato dal PNRR per 830 mila euro), l'adeguamento sismico ed efficientamento energetico della scuola d'infanzia di Padule del costo di euro 1.839.000,00 (finanziato dal PNRR per euro 1.326.000,00) e l'adeguamento sismico ed efficientamento energetico della scuola secondaria di primo grado Nelli del costo di euro 1.309.154,00 (interamente finanziato dal PNRR); n. 3 progetti rientranti nella Missione M5-Inclusione e coesione si trovavano rispettivamente, nella fase di aggiudicazione quello riferito al progetto di sostegno alle capacità genitoriali e prevenzione alla vulnerabilità della famiglie e dei bambini il cui costo è di euro 211.500,00 (interamente finanziato dal PNRR), in fase di esecuzione quello riferito alla rigenerazione urbana di Piazza 40 Martiri, il cui costo è di 5 milioni di euro (finanziato dal PNRR per euro 4.850.000,00), e in fase di predisposizione del capitolato e del bando di gara quello relativo ai percorsi in autonomia per persone con disabilità del costo di 715 mila euro (interamente finanziato dal PNRR).

2.3.45 Comune di Lisciano Niccone

Di competenza del Comune di Lisciano Niccone è risultato n. 1 progetto, del costo complessivo allo stato attuale finanziato di euro 47.427,00. Alla data del 30.06.2024 è risultato concluso.

Il seguente grafico espone la ripartizione del progetto secondo la Missione del PNRR:

Tabella 150 – Comune di Lisciano Niccone n. 1 progetto per Missione PNRR



Fonte: Elaborazione Corte dei conti

Il progetto rientra nella Missione M1- Digitalizzazione, innovazione, competitività, cultura e turismo.

Il successivo grafico espone la ripartizione del costo complessivo del progetto per tipologia di finanziamento:

Tabella 151 – Comune di Lisciano Niccone fonti di finanziamento del costo di n. 1 progetto



Fonte: Elaborazione Corte dei conti

Il progetto è interamente finanziato da risorse del PNRR per euro 47.427,00, come mostra anche la successiva tabella.

Tabella 152 – Comune di Lisciano Niccone n. 1 progetto per Missione e fonte di finanziamento

MISSIONE	N° CUP	PNRR	PNC	FOI	ALTRE PUBBLICHE	RISORSE PROPRIE	RISORSE DA PRIVATI
M1	1	47.427,00	0,00	0,00	0,00	0,00	0,00

Fonte: Elaborazione Corte dei conti

In relazione allo stato di avanzamento finanziario del progetto, al 31.12.2023 non risultava impegnata alcuna risorsa finanziaria.

Il progetto è risultato concluso e l'Ente non ha segnalato alcuna criticità.

2.3.46 Comune di Lugnano in Teverina

Di competenza del Comune di Lugnano in Teverina sono risultati n. 7 progetti, del costo complessivo allo stato attuale finanziato di euro 191.547,00. Alla data del 30.06.2024 ne risultavano n. 6 conclusi e n. 1 avviato.

Il seguente grafico espone la ripartizione dei complessivi n. 7 progetti per ciascuna Missione del PNRR:

Tabella 153 – Comune di Lugnano in Teverina n. 7 progetti per Missione PNRR



Fonte: Elaborazione Corte dei conti

Tutti i n. 7 progetti sono ricompresi nella Missione M1- Digitalizzazione, innovazione, competitività, cultura e turismo.

Il successivo grafico espone la ripartizione del costo complessivo dei n. 7 progetti per tipologia di finanziamento:

Tabella 154 – Comune di Lugnano in Teverina fonti di finanziamento del costo di n. 7 progetti



Fonte: Elaborazione Corte dei conti

Tutti i n. 7 progetti sono interamente finanziati dalle risorse del PNRR per complessivi euro 191.547,00, come anche esposto nella successiva tabella.

Tabella 155 – Comune di Lugnano in Teverina n. 7 progetti per Missione e fonte di finanziamento

MISSIONE	N° CUP	PNRR	PNC	FOI	ALTRE PUBBLICHE	RISORSE PROPRIE	RISORSE DA PRIVATI
M1	7	191.547,00	0,00	0,00	0,00	0,00	0,00

Fonte: Elaborazione Corte dei conti

In relazione allo stato di avanzamento finanziario del progetto, al 31.12.2023 risultavano impegnate risorse per euro 4.947,10 con nessun pagamento allo stato effettuato.

I n. 6 progetti risultati conclusi alla data del 30.06.2024 hanno riguardato i progetti della Missione M1 che hanno avuto un costo complessivo di euro 111.625,00.

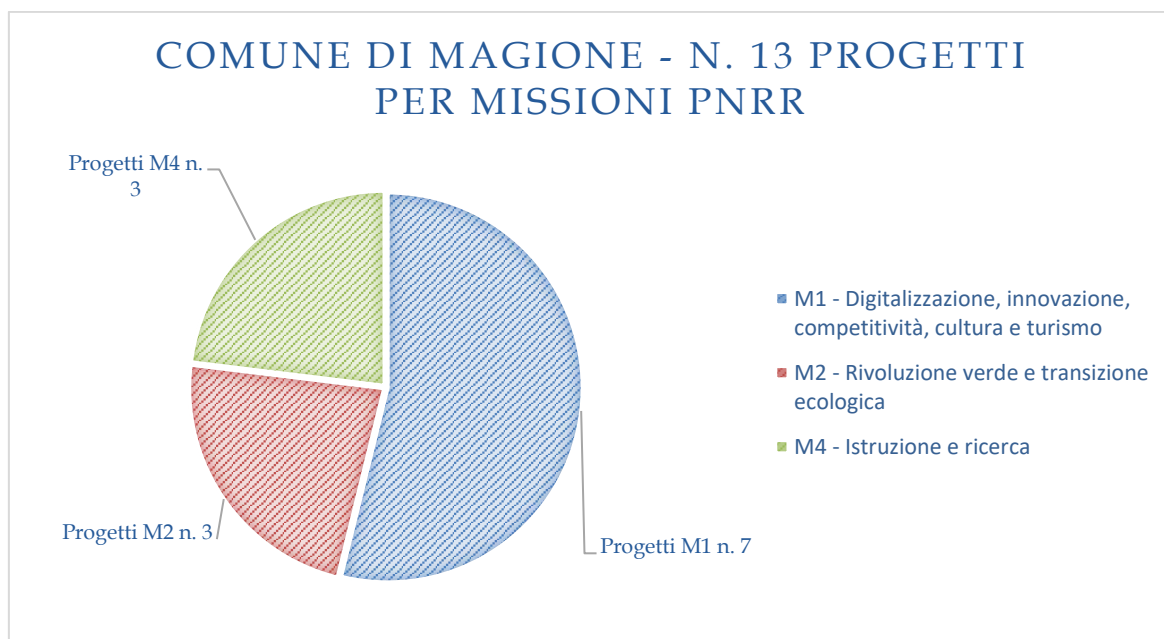
In relazione allo stato di avanzamento procedurale, alla data del 30.06.2024 il progetto risultato avviato sempre della Missione M1 del costo di euro 79.922,00 si trovava in fase di esecuzione.

2.3.47 Comune di Magione

Di competenza del Comune di Magione sono risultati n. 13 progetti, del costo complessivo allo stato attuale finanziato di euro 5.262.719,11. Alla data del 30.06.2024 ne risultavano n. 6 conclusi e n. 7 avviati.

Il seguente grafico espone la ripartizione dei complessivi n. 13 progetti per ciascuna Missione del PNRR:

Tabella 156 – Comune di Magione n. 13 progetti per Missione PNRR

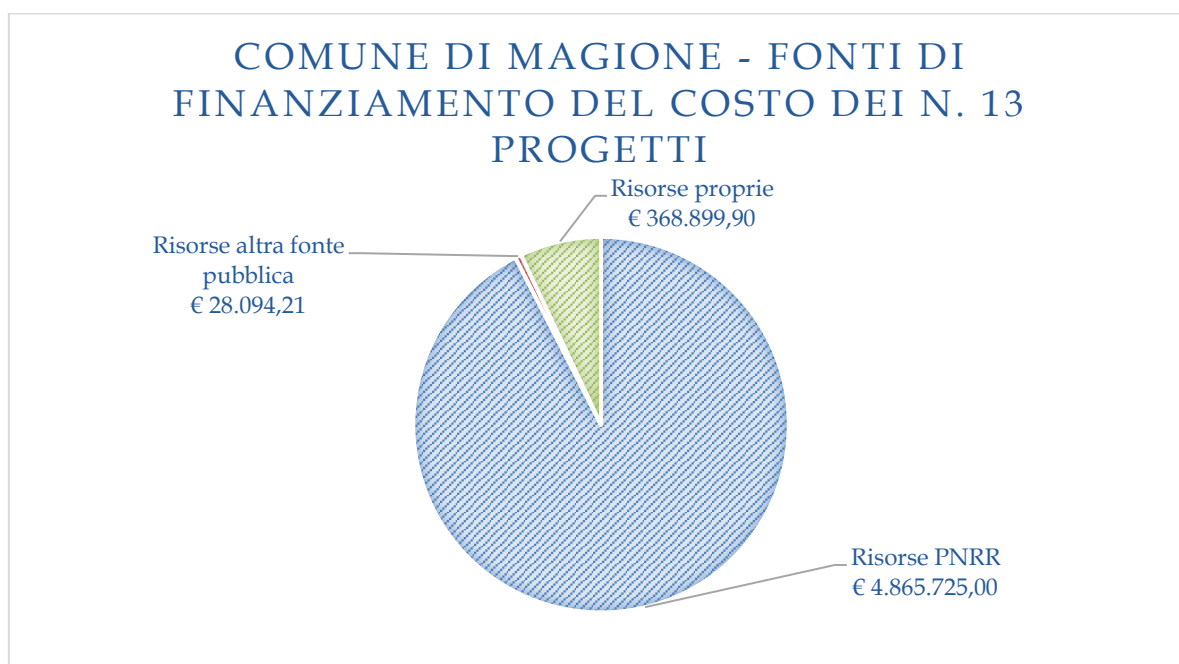


Fonte: Elaborazione Corte dei conti

In termini numerici, la maggior parte dei progetti ricadono nella Missione M1-Digitalizzazione, innovazione, competitività, cultura e turismo, n. 7, seguono n. 3 progetti ricadenti nella Missione M2-Rivoluzione verde e transizione ecologica ed altri n. 3 progetti nella Missione M4-Istruzione e ricerca.

Il successivo grafico espone la ripartizione del costo complessivo dei n. 13 progetti per tipologia di finanziamento:

Tabella 157 – Comune di Magione fonti di finanziamento del costo di n. 13 progetti



Fonte: Elaborazione Corte dei conti

Le fonti finanziarie dei n. 13 progetti sono così rappresentate: euro 4.865.725,00 da risorse del PNRR (92%), euro 28.094,21 da altre risorse pubbliche (1%) ed euro 368.899,90 da risorse proprie dell'Ente (7%).

La successiva tabella riepiloga cumulativamente per tutti i n. 13 progetti per tipologia di finanziamento:

Tabella 158 – Comune di Magione n. 13 progetti per Missione e fonte di finanziamento

MISSIONE	N° CUP	PNRR	PNC	FOI	ALTRE PUBBLICHE	RISORSE PROPRIE	RISORSE DA PRIVATI
M1	7	368.674,00	0,00	0,00	0,00	0,00	0,00
M2	3	1.290.000,00	0,00	0,00	28.094,21	18.899,90	0,00
M4	3	3.207.051,00	0,00	0,00	0,00	350.000,00	0,00

Fonte: Elaborazione Corte dei conti

La maggior parte delle complessive risorse del PNRR sono assorbite dai n. 3 progetti della Missione M4-Istruzione e ricerca, per oltre 3,2 milioni di euro, mentre oltre 1,2 milioni di euro sono assorbite dai n. 3 progetti della Missione M2-Rivoluzione verde e transizione ecologica ed in misura minore, per oltre 368 mila euro, dagli altri n. 7 progetti della Missione M1-Digitalizzazione.

In termini di avanzamento finanziario dei complessivi n. 13 progetti, al 31.12.2023 risultavano impegnate risorse per euro 400.146,30 con correlati pagamenti per euro 222.183,83.

I n. 6 progetti risultati conclusi alla data del 30.06.2024, fanno tutti riferimento alla Missione M1-Digitalizzazione ed hanno un costo complessivo di euro 213.440,00 (interamente finanziati dal PNRR).

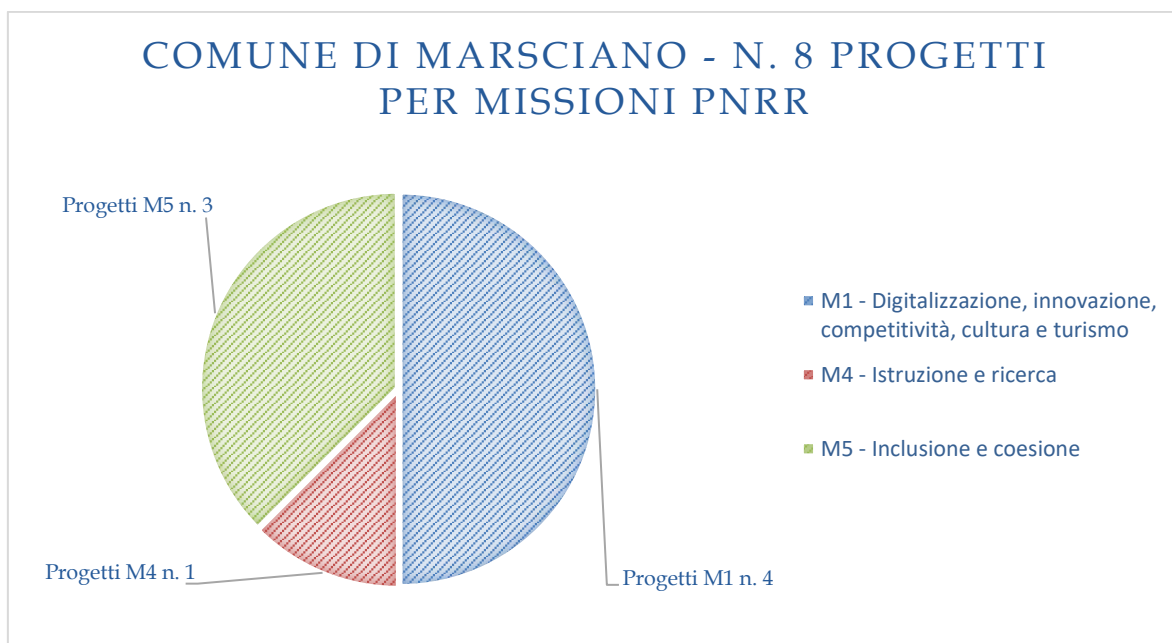
In termini di avanzamento procedurale degli altri n. 7 progetti risultati avviati, alla data del 30.06.2024 era emerso che: n. 1 intervento della Missione M1-Digitalizzazione del costo di euro 155.234,00 (interamente finanziato dal PNRR) si trovava in fase di stipula del contratto; n. 3 interventi rientranti nella Missione M2-Rivoluzione verde e transizione ecologica si trovavano, uno in fase di progetto di fattibilità tecnico economica concernente lavori di riqualificazione e messa in sicurezza della viabilità dell'area ind.le Bacanella di un costo di 800 mila euro (interamente finanziato dal PNRR), un altro in fase di esecuzione concernente lavori per la messa in sicurezza del patrimonio comunale di un costo di euro 136.994,11 (finanziato dal PNRR per 90 mila euro), e l'altro anch'esso in fase di esecuzione concernente lavori di manutenzione straordinaria per la realizzazione del prolungamento della strada del Castellaro di un costo di 400 mila euro (interamente finanziato dal PNRR) per il quale il Comune ha segnalato la criticità inerente all'aumento dei costi; n. 3 progetti ricompresi nella Missione M4-Istruzione e ricerca si trovavano tutti in esecuzione con criticità segnalate dal Comune in termini di aumento dei costi e concernenti in un caso lavori di adeguamento sismico ed efficientamento energetico della scuola primaria fraz. San Feliciano del costo di euro 1.030.500,00 (interamente finanziato dal PNRR), in altro caso lavori di adeguamento sismico del plesso scolastico di Villa e Soccorso del costo di euro 1.100.000,00 (finanziato dal PNRR per 750 mila euro) e nell'altro caso lavori di ampliamento dell'asilo nido comunale di Magione per adeguamento sismico ed efficientamento energetico del costo di euro 1.426.551,00 (interamente finanziato dal PNRR).

2.3.48 Comune di Marsciano

Di competenza del Comune di Marsciano sono risultati n. 8 progetti, del costo complessivo allo stato attuale finanziato di euro 7.058.059,00. Alla data del 30.06.2024 risultavano tutti avviati.

Il seguente grafico espone la ripartizione dei complessivi n. 8 progetti per ciascuna Missione del PNRR:

Tabella 159 – Comune di Marsciano n. 8 progetti per Missione PNRR

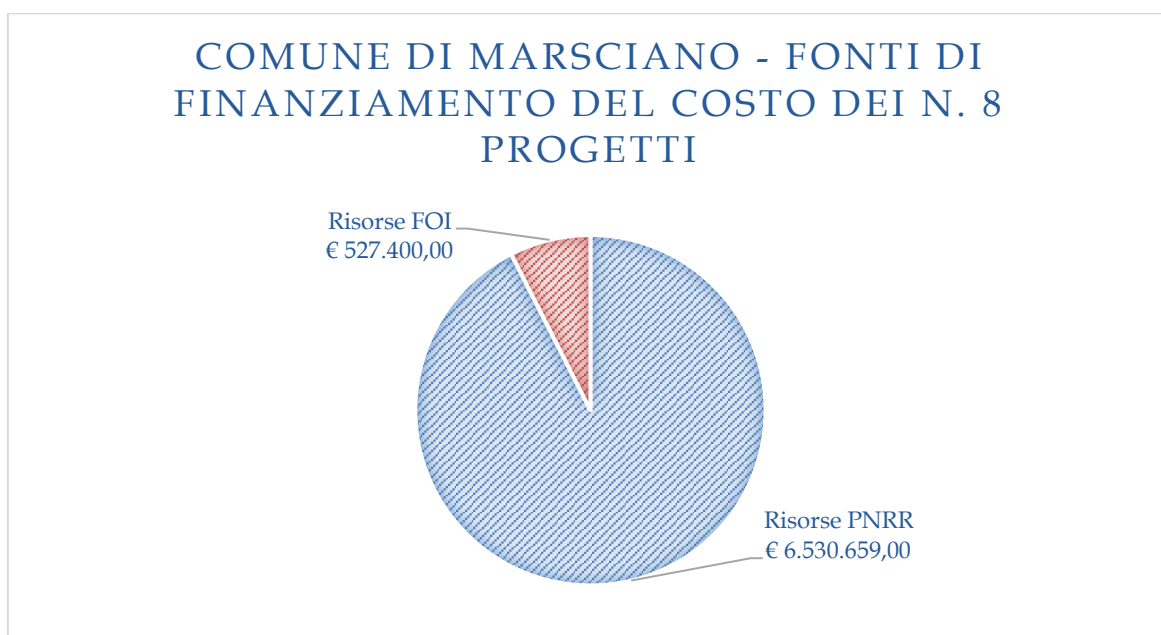


Fonte: Elaborazione Corte dei conti

In termini numerici, la maggior parte dei progetti, n. 4, rientrano nella Missione M1-Digitalizzazione, innovazione, competitività, cultura e turismo, seguono n. 3 progetti della Missione M5-Inclusione e coesione e n. 1 progetto della Missione M4-Istruzione e ricerca.

Il successivo grafico espone la ripartizione del costo complessivo dei n. 8 progetti per tipologia di finanziamento:

Tabella 160 – Comune di Marsciano fonti di finanziamento del costo di n. 8 progetti



Fonte: Elaborazione Corte dei conti

Le fonti finanziarie dei complessivi n. 8 progetti sono così rappresentate: euro 6.530.659,00 da risorse del PNRR (93%) ed euro 527.400,00 da risorse FOI (7%).

La successiva tabella riepiloga cumulativamente per tutti i n. 8 progetti per tipologia di finanziamento:

Tabella 161 – Comune di Marsciano n. 8 progetti per Missione e fonte di finanziamento

MISSIONE	N° CUP	PNRR	PNC	FOI	ALTRE PUBBLICHE	RISORSE PROPRIE	RISORSE DA PRIVATI
M1	4	330.159,00	0,00	0,00	0,00	0,00	0,00
M4	1	274.000,00	0,00	27.400,00	0,00	0,00	0,00
M5	3	5.926.500,00	0,00	500.000,00	0,00	0,00	0,00

Fonte: Elaborazione Corte dei conti

La maggior parte delle complessive risorse del PNRR è assorbita dai n. 3 progetti della Missione M5-Inclusione e coesione, per oltre 5,9 milioni di euro, la restante parte dai n. 4 progetti della Missione M1-Digitalizzazione, per oltre 330 mila euro e dal progetto della Missione M4-Istruzione e ricerca per 274 mila euro.

In termini di avanzamento finanziario di complessivi n. 8 progetti, al 31.12.2023 risultavano impegnate risorse per euro 1.006.122,55 con correlati pagamenti per euro 910.092,55.

In termini di avanzamento procedurale, alla data del 30.06.2024 risultava quanto segue: n. 4 interventi della Missione M1-Digitalizzazione, di un costo complessivo di euro 330.159,00 (interamente finanziati dal PNRR) si trovavano uno in fase di pubblicazione del bando di

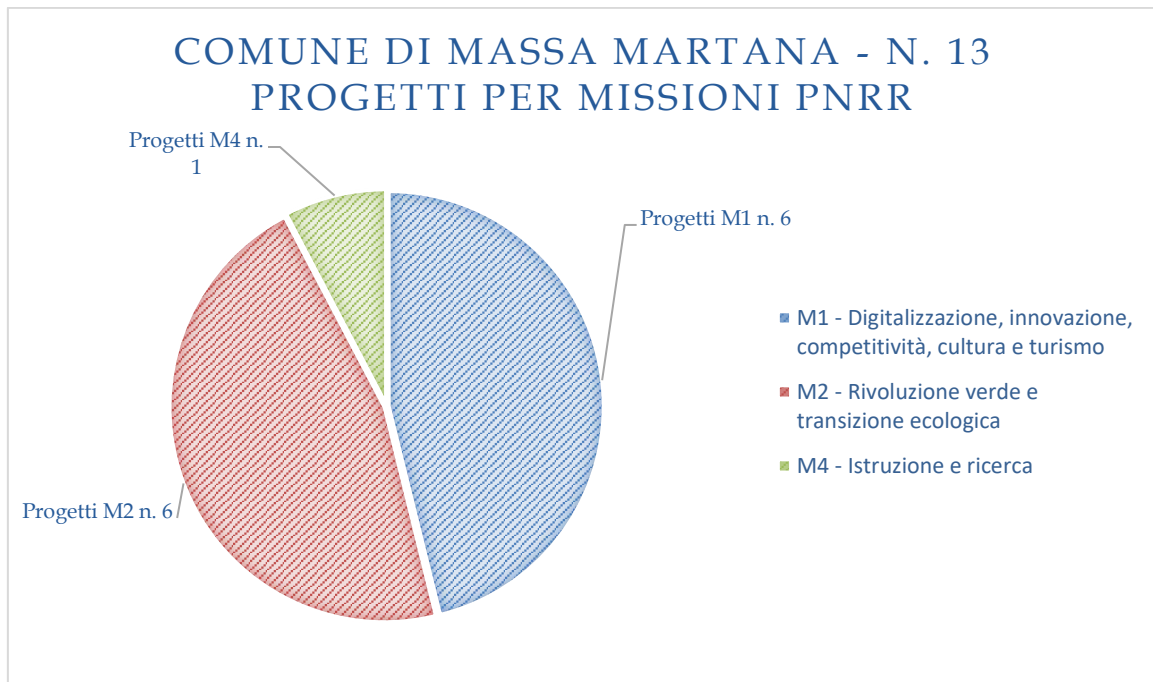
gara, un altro in fase di aggiudicazione ed altri due in fase di esecuzione; n. 1 progetto ricadente nella Missione M4-Istruzione e ricerca relativo a lavori per la realizzazione della mensa scolastica nella scuola elementare di Ammeto del costo di euro 301.400,00 (finanziato dal PNRR per euro 274.000,00) si trovava in fase di esecuzione; altri n. 3 progetti rientranti nella Missione M5-Inclusione e coesione si trovavano, il primo, relativo a lavori per la ristrutturazione edilizia dell'immobile di proprietà comunale ex tabacchificio Pietromarchi del costo di euro 5.500.000,00 (finanziato dal PNRR per 5 milioni di euro), in fase di esecuzione, un altro, relativo al programma di sostegno alle capacità genitoriali e prevenzione della vulnerabilità delle famiglie e dei bambini del costo di euro 211.500,00 (interamente finanziato dal PNRR), in fase di predisposizione del capitolato e del bando di gara, mentre per l'ultimo, relativo ad un programma di percorsi in autonomia per persone con disabilità del costo di 715.000,00 (interamente finanziato dal PNRR), il Comune ha segnalato di aver presentato nel mese di febbraio la rinuncia a tale progetto dovuta a criticità in termini di difficoltà nel reperimento di immobili da destinare al predetto progetto, difficoltà per il numero limitato di soggetti beneficiari dell'iniziativa, difficoltà per eccessivi costi di rimodulazione.

2.3.49 Comune di Massa Martana

Di competenza del Comune di Massa Martana sono risultati n. 13 progetti, del costo complessivo allo stato attuale finanziato di euro 4.198.633,36. Alla data del 30.06.2024 ne risultavano n. 7 conclusi e n. 6 avviati.

Il seguente grafico espone la ripartizione dei complessivi n. 13 progetti per ciascuna Missione del PNRR:

Tabella 162 – Comune di Massa Martana n. 13 progetti per Missione PNRR

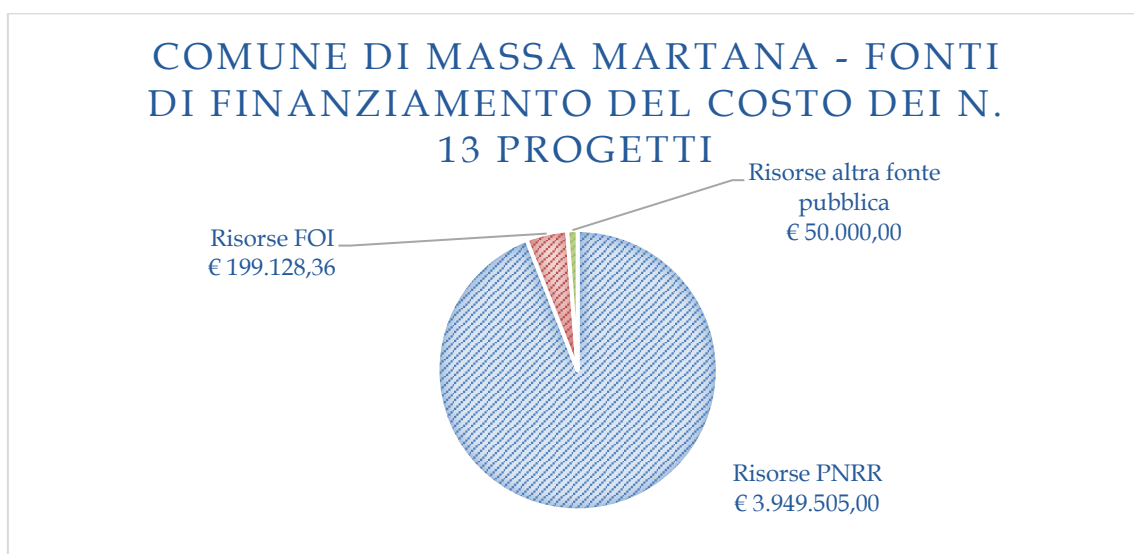


Fonte: Elaborazione Corte dei conti

In termini numerici, n. 6 progetti rientrano nella Missione M1- Digitalizzazione, innovazione, competitività, cultura e turismo, seguono n. 6 progetti della Missione M2- Rivoluzione verde e transizione ecologica e n. 1 progetto della Missione M4-Istruzione e ricerca.

Il successivo grafico espone la ripartizione del costo complessivo dei n. 13 progetti per tipologia di finanziamento:

Tabella 163 – Comune di Massa Martana fonti di finanziamento del costo di n. 13 progetti



Fonte: Elaborazione Corte dei conti

Le fonti finanziarie dei complessivi n. 13 progetti sono così rappresentate: euro 3.949.505,00 da risorse del PNRR (94%), euro 199.128,36 da risorse FOI (5%) ed euro 50.000,00 da altra fonte pubblica (1%).

La successiva tabella riepiloga cumulativamente per tutti i n. 13 progetti per tipologia di finanziamento:

Tabella 164 – Comune di Massa Martana n. 13 progetti per Missione e fonte di finanziamento

MISSIONE	N° CUP	PNRR	PNC	FOI	ALTRE PUBBLICHE	RISORSE PROPRIE	RISORSE DA PRIVATI
M1	6	1.729.671,00	0,00	0,00	0,00	0,00	0,00
M2	6	1.099.834,00	0,00	97.128,36	50.000,00	0,00	0,00
M4	1	1.120.000,00	0,00	102.000,00	0,00	0,00	0,00

Fonte: Elaborazione Corte dei conti

Le maggior parte delle complessive risorse del PNRR sono assorbite per oltre 1,7 milioni di euro dai n. 6 progetti della Missione M1-Digitalizzazione, a seguire per oltre 1,1 milioni di euro dal progetto della Missione M4-Istruzione e ricerca e per oltre 1 milione di euro dai n. 6 progetti della Missione M2-Rivoluzione verde e transizione ecologica.

In termini di avanzamento finanziario di complessivi n. 13 progetti, al 31.12.2023 risultavano impegnate risorse per euro 1.423.503,43 con correlati pagamenti per euro 403.243,16.

In n. 7 progetti risultati conclusi alla data del 30.06.2024 hanno riguardato: n. 3 interventi della Missione M1-Digitalizzazione di un costo complessivo di euro 47.319,00 (interamente finanziati dal PNRR); n. 4 interventi ricompresi nella Missione M2-Rivoluzione verde e

transizione ecologica, del costo complessivo di 200 mila euro (finanziati dal PNRR per 150 mila euro) e relativi a lavori di efficientamento energetico del Palazzo comunale, a lavori di adeguamento, riqualificazione e completamento della messa in sicurezza di Viale Europa, a lavori di messa in sicurezza di parte del Centro storico con sistemazione e ampliamento del sistema di videosorveglianza.

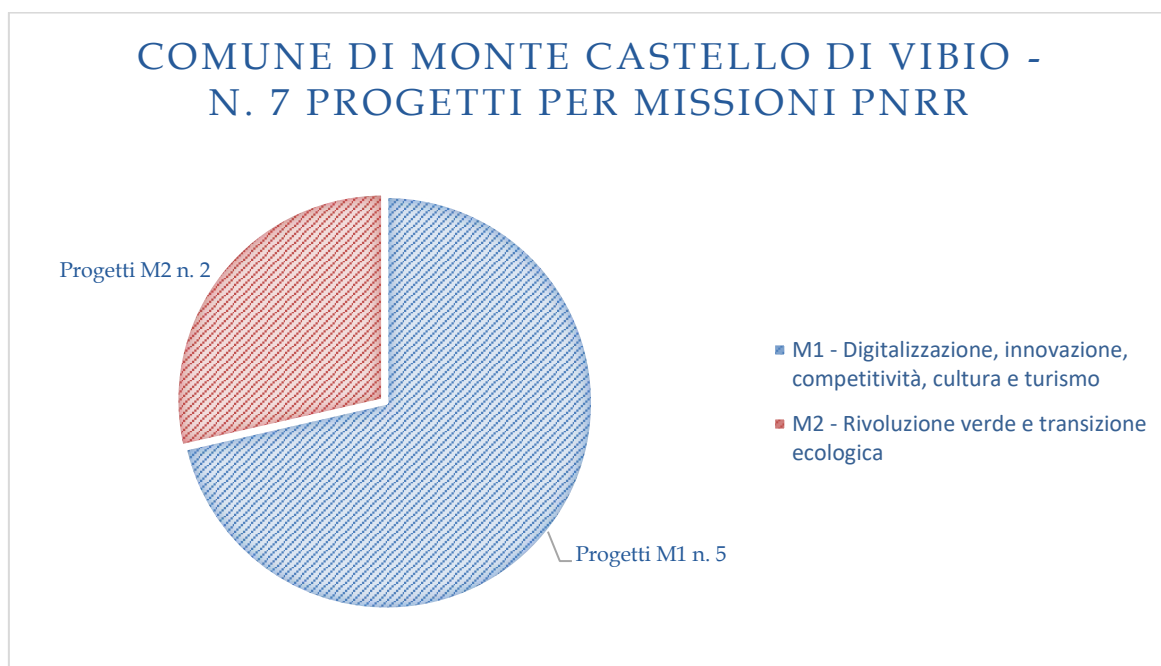
In termini di avanzamento procedurale dei n. 6 progetti risultati avviati, alla data del 30.06.2024 è risultato quanto segue: n. 3 interventi rientranti nella Missione M1-Digitalizzazione, del costo complessivo di euro 1.682.352,00 (interamente finanziato dal PNRR), si trovavano rispettivamente in fase di esecuzione, in fase di aggiudicazione del servizio ed in fase di progettazione esecutiva; per quest'ultimo intervento il Comune ha segnalato criticità dovuta alla difficoltà nella definizione dei partenariati; vi sono poi n. 2 interventi ricompresi nella Missione M2-Rivoluzione verde e transizione ecologica, del costo complessivo di euro 1.046.962,36 (finanziato dal PNRR per euro 949.834,00), relativi a lavori per il miglioramento della sicurezza e funzionalità della strada Voc. Ponte e lavori per miglioramento viabilità di accesso alle catacombe cristiane e al Ponte Fonnaia che si trovavano in fase di esecuzione dei medesimi lavori; l'altro intervento della Missione M4-Istruzione e ricerca, del costo di euro 1.222.000,00 (finanziato dal PNRR per euro 1.120.000,00), relativo a lavori presso l'asilo nido di efficientamento energetico e ristrutturazione per la creazione di nuovi posti, si trovava in fase di esecuzione, con la criticità segnalata dal Comune per le varianti sul progetto che sono nel frattempo intervenute.

2.3.50 Comune di Monte Castello di Vibio

Di competenza del Comune di Monte Castello di Vibio sono risultati n. 7 progetti, del costo complessivo allo stato attuale finanziato di euro 2.449.087,00. Alla data del 30.06.2024 un progetto risultava concluso e n. 6 avviati.

Il seguente grafico espone la ripartizione dei complessivi n. 7 progetti per ciascuna Missione del PNRR:

Tabella 165 – Comune di Monte Castello di Vibio n. 7 progetti per Missione PNRR

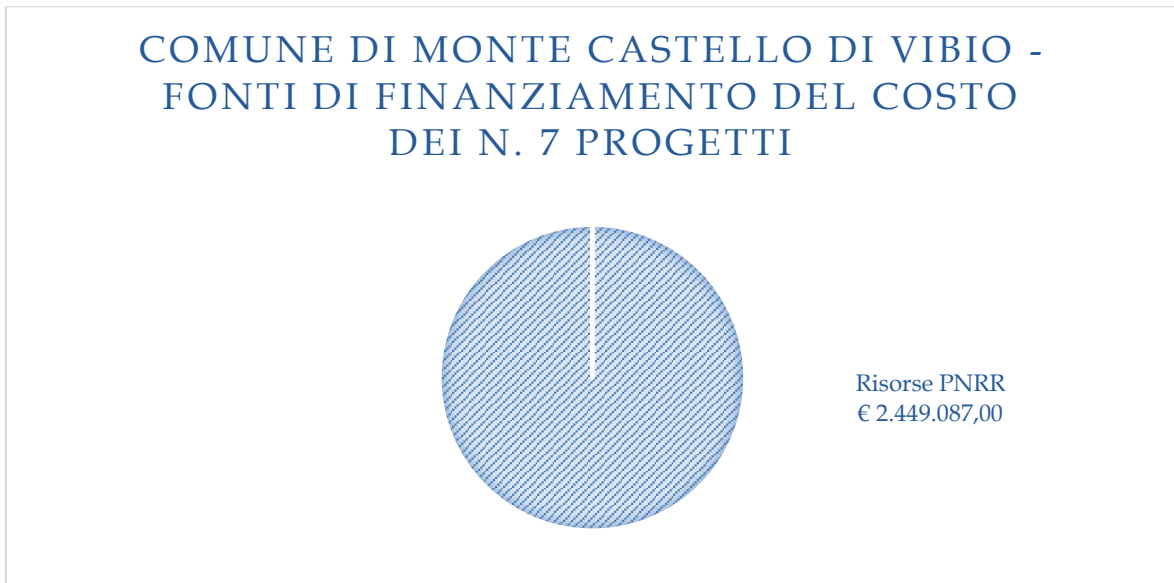


Fonte: Elaborazione Corte dei conti

In termini numerici, la maggior parte dei progetti, n. 5, rientrano nella Missione M1-Digitalizzazione, innovazione, competitività, cultura e turismo, mentre un solo progetto ricade nella Missione M2-Rivoluzione verde e transizione ecologica.

Il successivo grafico espone la ripartizione del costo complessivo dei n. 7 progetti per tipologia di finanziamento:

Tabella 166 – Comune di Monte Castello di Vibio fonti di finanziamento del costo di n. 7 progetti



Fonte: Elaborazione Corte dei conti

I progetti sono interamente finanziati da risorse del PNRR (94%), così distinte in relazione alle missioni interessate:

Tabella 167 – Comune di Monte Castello di Vibio n. 7 progetti per Missione e fonte di finanziamento

MISSIONE	N° CUP	PNRR	PNC	FOI	ALTRE PUBBLICHE	RISORSE PROPRIE	RISORSE DA PRIVATI
M1	5	1.734.087,00	0,00	0,00	0,00	0,00	0,00
M2	2	715.000,00	0,00	0,00	0,00	0,00	0,00

Fonte: Elaborazione Corte dei conti

Le maggior parte delle complessive risorse, pari a 1,7 milioni di euro, sono assorbite dai n. 5 progetti della Missione M1-Digitalizzazione, mentre 0,7 milioni di euro sono riferiti a quelli della Missione M2-Rivoluzione verde e transizione ecologica.

In termini di avanzamento finanziario di complessivi n. 7 progetti, al 31.12.2023 risultavano impegnate risorse per euro 2.135.165,00, con correlati pagamenti per euro 284.564,42.

Il progetto concluso alla data del 30.06.2024, relativo alla Missione M1-Digitalizzazione e di costo complessivo di euro 1.449,00 (interamente finanziato dal PNRR), ha riguardato “Applicazione App IO ‘territorio nazionale’ attivazione servizi”.

In termini di avanzamento procedurale dei n. 6 progetti risultati avviati, alla data del 30.06.2024: n. 4 interventi, rientranti nella Missione M1-Digitalizzazione di costo complessivo di euro 1.732.143,00 (interamente finanziati dal PNRR), si trovavano in fase di esecuzione; per uno di tali progetti, del costo complessivo di euro 1.600.000,00 e riferito a

“Progetti locali per la rigenerazione culturale e sociale dei piccoli borghi storici rientranti nella linea B”, il Comune ha segnalato criticità dovute a carenze di personale ed organizzative, oltre a difficoltà a rispettare i termini di realizzazione in quanto progetto già in essere con cronoprogramma originale differente *“in parte modificato, anche a seguito di chiarimenti forniti dal MIC sulle modalità di attuazione”*.

Anche gli altri due interventi, ricompresi nella Missione M2-Rivoluzione verde e transizione ecologica, del costo complessivo di euro 715.000,00 (anch'essi interamente finanziati dal PNRR) e relativi, rispettivamente a lavori di ampliamento, sistemazione e messa in sicurezza della strada comunale Via della Barca ed a sistemazione e bitumatura delle strade comunali Via San Martino e Via delle Pianozze, sono stati indicati in esecuzione, ma per gli stessi è stato precisato che la prima fase era prevista dopo il 30 giugno 2024.

2.3.51 Comune di Monte Santa Maria Tiberina

Di competenza del Comune di Monte Santa Maria Tiberina sono risultati n. 2 progetti, del costo complessivo allo stato attuale finanziato di euro 127.349,00, entrambi riferiti alla Missione M1- Digitalizzazione, innovazione, competitività, cultura e turismo, e finanziati interamente da risorse PNRR, come esposto nei seguenti grafici:

Tabella 168 – Comune di Monte S. M. Tiberina n. 2 progetti per Missione PNRR



Fonte: Elaborazione Corte dei conti

Tabella 169 – Comune di Monte S. M. Tiberina fonti di finanziamento del costo di n. 2 progetti



Fonte: Elaborazione Corte dei conti

Tabella 170 – Comune di Monte S. M. Tiberina n. 2 progetti per Missione e fonte di finanziamento

MISSIONE	N° CUP	PNRR	PNC	FOI	ALTRE PUBBLICHE	RISORSE PROPRIE	RISORSE DA PRIVATI
M1	2	127.349,00	0,00	0,00	0,00	0,00	0,00

Fonte: Elaborazione Corte dei conti

In termini di avanzamento finanziario per i due progetti alla data del 31.12.2023 risultavano impegnate risorse per euro 25.746,00, mentre non risultavano effettuati pagamenti.

In termini di avanzamento procedurale, alla data del 30.06.2024, un progetto, riferito a “Migrazione al *cloud* dei servizi digitali dell'amministrazione” e del costo complessivo di euro 47.427,00, risultava nella fase “collaudo/certificato di regolare esecuzione”, mentre l'altro progetto, relativo a “Miglioramento dell'esperienza d'uso del sito e dei servizi digitali per il cittadino - *citizen experience** Via Santa Croce, 12*” e di costo complessivo di euro 79.922,00, risultava in esecuzione. Per i due progetti non sono state segnalate criticità.

2.3.52 Comune di Montecastrilli

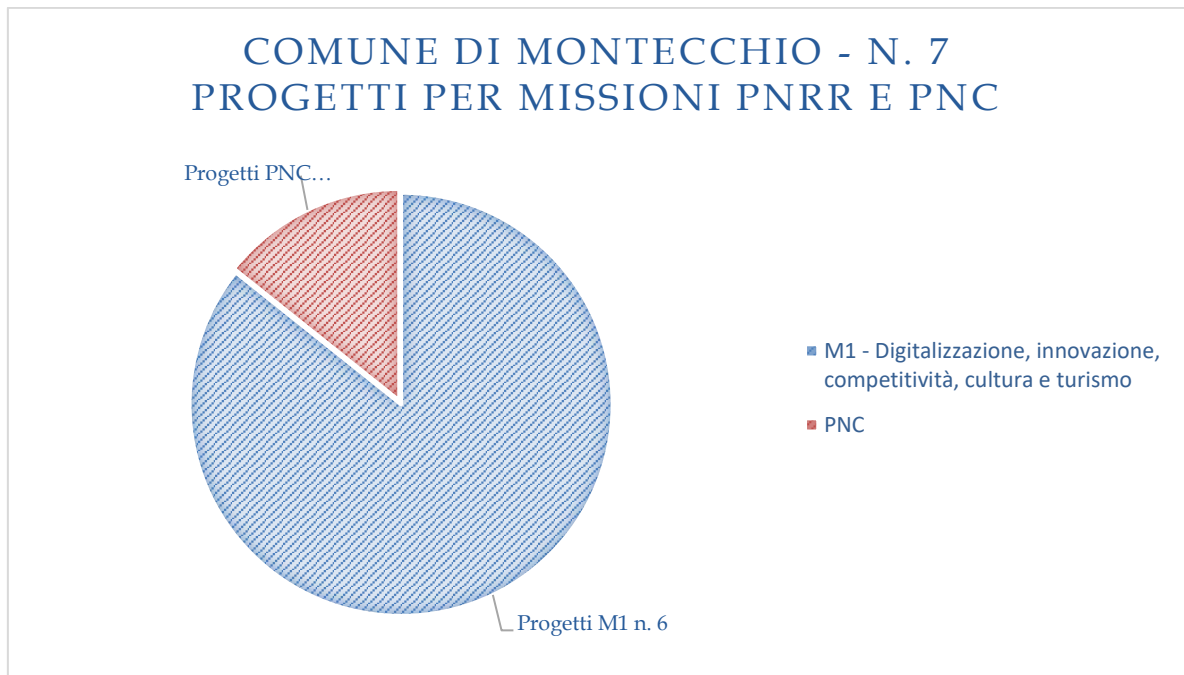
Per il Comune di Montecastrilli non risulta alcun progetto finanziato con risorse PNRR o PNC.

2.3.53 Comune di Montecchio

Di competenza del Comune di Montecchio sono risultati n. 7 progetti, del costo complessivo allo stato attuale finanziato di euro 224.913,00. Alla data del 30.06.2024 ne risultavano n. 1 concluso e n. 7 avviati.

Il seguente grafico espone la ripartizione dei complessivi n. 7 progetti per ciascuna Missione del PNRR:

Tabella 171 – Comune di Montecchio n. 7 progetti per Missione PNRR e PNC

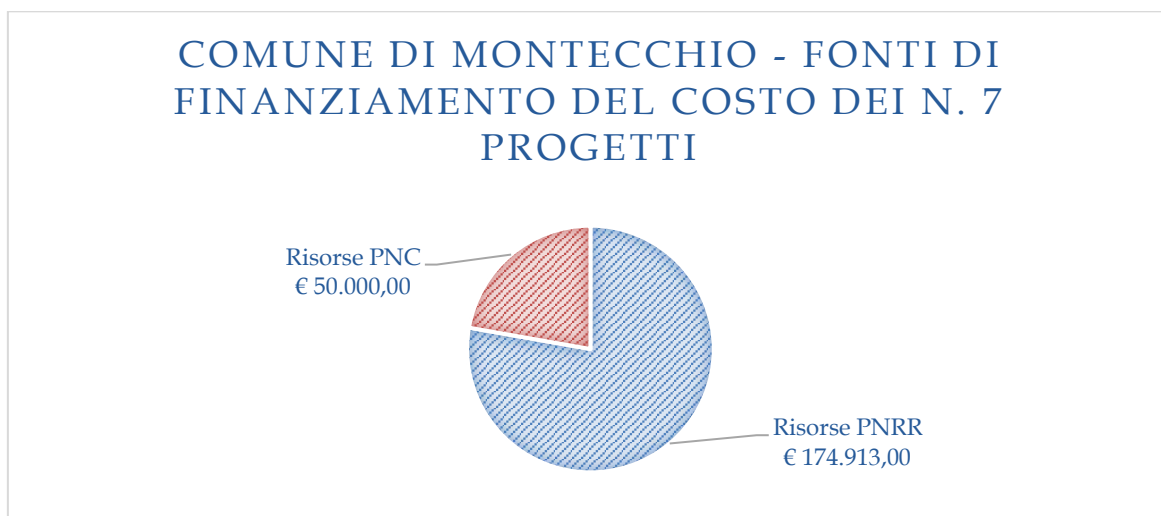


Fonte: Elaborazione Corte dei conti

In termini numerici, n. 6 progetti risultano ricadere nella Missione M1-Digitalizzazione, innovazione, competitività, cultura e turismo e n. 1 progetto interamente nel PNC.

Il successivo grafico espone la ripartizione del costo complessivo dei progetti per tipologia di finanziamento:

Tabella 172 – Comune di Montecchio fonti di finanziamento del costo di n. 7 progetti



Fonte: Elaborazione Corte dei conti

Le fonti di finanziamento dei n. 7 progetti sono rappresentate: per euro 174.913,00 da risorse del PNRR (78%), riferite a n. 6 progetti e, per euro 50.000,00 da risorse del PNC (22%), riferite a n. 1 progetto, come esposto nella successiva tabella:

Tabella 173 – Comune di Montecchio n. 7 progetti per Missione e fonte di finanziamento

MISSIONE	N° CUP	PNRR	PNC	FOI	ALTRE PUBBLICHE	RISORSE PROPRIE	RISORSE DA PRIVATI
M1	6	174.913,00	0,00	0,00	0,00	0,00	0,00
PNC	1	0,00	50.000,00	0,00	0,00	0,00	0,00

Fonte: Elaborazione Corte dei conti

Le risorse PNRR sono interamente riferite ai n. 6 progetti della Missione M1-Digitalizzazione.

In termini di avanzamento finanziario dei complessivi n. 7 progetti, al 31.12.2023 risultavano impegnate risorse per euro 174.913,00, mentre non risultavano effettuati pagamenti.

In termini di avanzamento procedurale, il progetto indicato come concluso alla data del 30.06.2024 è riferito ad intervento per “Lavori di adeguamento messa in sicurezza e efficientamento impianto della pubblica illuminazione territorio comunale Via Cesare Battisti” del costo complessivo di euro 50.000,00, finanziato con risorse PNC, il quale, in relazione al cronoprogramma, è stato indicato nella fase di “collaudo/certificato di regolare esecuzione”.

Dei restanti n. 6 progetti avviati e tutti riferiti alla Missione M1 Digitalizzazione, alla data del 30.06.2024 risultava quanto segue: n. 1 è stato indicato nella fase di “collaudo/certificato

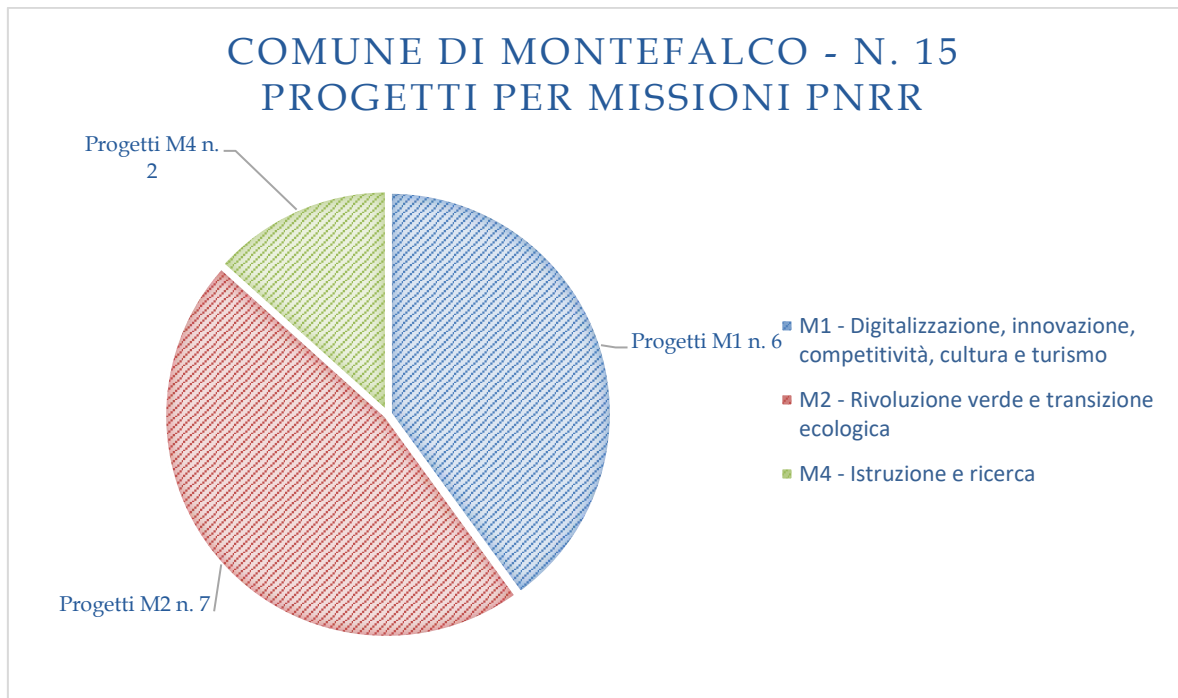
di regolare esecuzione”, n. 3 nella fase di stipula, n. 1 nella fase di progettazione preliminare (per il quale è stato specificato che è in attesa di affidamento) e n. 1 nella fase di progettazione esecutiva per il quale il Comune ha indicato l’avvio della prima fase procedurale in data successiva al 30.06.2024. Per n. 4 di tali progetti i termini non risultano rispettati; l’Ente, al riguardo, non ha segnalato criticità.

2.3.54 Comune di Montefalco

Di competenza del Comune di Montefalco sono risultati n. 15 progetti, del costo complessivo allo stato attuale finanziato di euro 3.318.768,80. Alla data del 30.06.2024 ne risultavano n. 3 conclusi e n. 12 avviati.

Il seguente grafico espone la ripartizione dei complessivi n. 15 progetti per ciascuna Missione del PNRR:

Tabella 174 - Comune di Montefalco n. 15 progetti per Missione PNRR

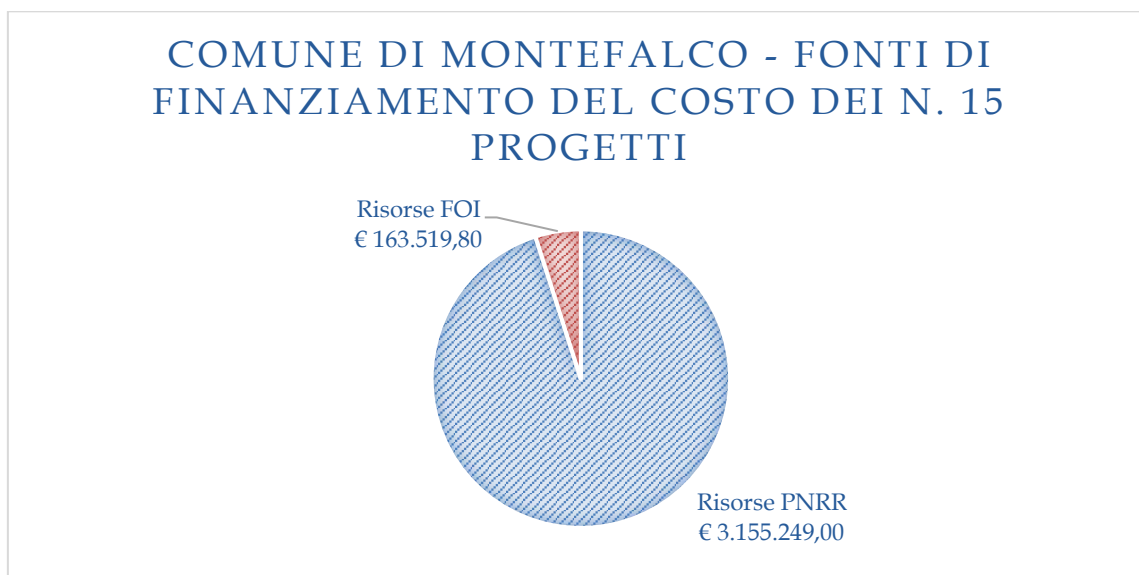


Fonte: Elaborazione Corte dei conti

In termini numerici, n. 6 progetti risultano ricadere nella Missione M1-Digitalizzazione, innovazione, competitività, cultura e turismo, n. 7 progetti nella Missione M2-Rivoluzione verde e n. 3 progetti nella Missione M4-Istruzione e ricerca.

Il successivo grafico espone la ripartizione del costo complessivo dei n. 15 progetti per tipologia di finanziamento:

Tabella 175 – Comune di Montefalco fonti di finanziamento del costo di n. 15 progetti



Fonte: Elaborazione Corte dei conti

Le fonti di finanziamento dei n. 15 progetti sono rappresentate: per euro 3.155.249,00 da risorse del PNRR (95%), per euro 163.519,90 da risorse FOI (5%).

La successiva tabella riepiloga cumulativamente per tutti i n. 15 progetti per tipologia di finanziamento:

Tabella 176 – Comune di Montefalco n. 15 progetti per Missione e fonte di finanziamento

MISSIONE	N° CUP	PNRR	PNC	FOI	ALTRE PUBBLICHE	RISORSE PROPRIE	RISORSE DA PRIVATI
M1	6	244.451,00	0,00	0,00	0,00	0,00	0,00
M2	7	2.260.214,00	0,00	98.461,40	0,00	0,00	0,00
M4	2	650.584,00	0,00	65.058,40	0,00	0,00	0,00

Fonte: Elaborazione Corte dei conti

Rispetto alle complessive risorse del PNRR, la maggior parte di queste viene assorbita dai n. 7 progetti della Missione M2-Rivoluzione verde e transizione ecologica, per 2,2 milioni di euro, ed in minore misura dai n. 2 progetti della Missione M4-Istruzione e ricerca (0,6 milioni di euro) e dai n. 6 progetti della Missione M1-Digitalizzazione (0,2 milioni di euro). Le risorse FOI sono riferiti ai progetti delle Missioni M2 e M4.

In termini di avanzamento finanziario dei complessivi n. 15 progetti, al 31.12.2023 risultavano impegnate risorse per euro 3.074.317,80 e pagamenti effettuati per euro 1.089.040,80.

I n. 3 progetti che risultavano conclusi alla data del 30.06.2024 sono ricompresi nella

Missione M2-Rivoluzione verde e transizione ecologica e riferiti, rispettivamente a lavori di efficientamento energetico C.T. Museo di San Francesco e Teatro Comunale (del costo di euro 70.000,00, interamente finanziato dal PNRR), a lavori di messa in sicurezza mediante manutenzione straordinaria della strada comunale Cortignano – Bivio Gualdo (del costo di euro 70.000,00, interamente finanziato dal PNRR) ed a lavori di efficientamento energetico edifici comunali Piazza del Comune, Via Ugo Foscolo e Via Pascoli efficientamento energetico Palazzo Comunale, Scuola Media F. Melanzio e spogliatoi ex piscina comunale (del costo di euro 140.000,00, interamente finanziato da PNRR).

In termini di avanzamento procedurale dei restanti n. 12 progetti avviati, alla data del 30.06.2024 risultava quanto segue: n. 1 intervento della Missione M1-Digitalizzazione, del costo di euro 20.344,00 (interamente finanziato dal PNRR), si trovava in fase di completamento dell'attività; n. 1 intervento della Missione M1-Digitalizzazione, del costo di euro 14.000,00 (interamente finanziato dal PNRR), si trovava in fase di esecuzione; n. 1 intervento della Missione M1-Digitalizzazione, del costo di euro 3.430,00 (interamente finanziato dal PNRR), si trovava in fase di completamento dell'attività; n. 1 intervento della Missione M1-Digitalizzazione, del costo di euro 18.854,00 (interamente finanziato dal PNRR), si trovava in fase di completamento dell'attività; n. 1 intervento della Missione M1-Digitalizzazione, del costo di euro 32.589,00 (interamente finanziato dal PNRR), si trovava in fase di erogazione finanziamento (in attesa di liquidazione); n. 1 intervento della Missione M1-Digitalizzazione, del costo di euro 155.234,00 (interamente finanziato dal PNRR), si trovava in fase di esecuzione; n. 1 intervento ricompreso nella Missione M2-Rivoluzione verde e transizione ecologica, del costo di 140.000,00 euro (interamente finanziato dal PNRR), riferito a lavori di efficientamento energetico Scuola elementare B. Buozi, si trovava in fase di esecuzione, con prima fase prevista dopo il 30.06.2024; per n. 1 intervento ricompreso nella Missione M2-Rivoluzione verde e transizione ecologica, del costo di 1.083.075,40 euro (finanziato dal PNRR per euro 984.614,00 e da FOI per euro 98.461,40), riferito a messa in sicurezza e funzionalità Strada Comunale Cortignano-Bivio Gualdo, è stato indicato che i lavori sono stati eseguiti e precisato che *“dal Quadro economico del progetto risultano delle economie e l'Amministrazione ha deciso di provvedere a realizzare ulteriori lavori e pertanto si è in fase di redazione della Perizia di Variata Distribuzione di Spesa e Suppletiva. Attualmente i lavori sono in sospensione in attesa della perizia stessa”*; per n. 1 intervento ricompreso nella Missione M2-Rivoluzione verde e transizione ecologica, del costo di 250.000,00 euro (interamente finanziato dal PNRR), riferito a messa in sicurezza

degli edifici e del territorio Periferia di Montefalco-Interventi per l'aumento del livello di resilienza del rischio idraulico della strada di collegamento tra la periferia di Montefalco e quella dei confinanti Comuni di Foligno e Trevi, con prima fase prevista dopo il 30.06.2024, è stato indicato che è stato *“affidato il servizio di progettazione. Il progettista ha redatto il progetto esecutivo. [si è] in attesa dell'acquisizione del parere della VUS sul progetto esecutivo. Deve essere indetta la gara per mezzo della CUC Terre dell'Olio e del Sagrantino. I lavori devono essere affidati entro il 21/08/2024”*. Al riguardo, l'Ente ha segnalato criticità dovute a *“difficoltà nell'affidamento del servizio di progettazione ed al momento si è in ritardo con l'approvazione del progetto esecutivo a causa del reperimento del parere della VUS”*; per n. 1 intervento ricompreso nella Missione M2-Rivoluzione verde e transizione ecologica, del costo di euro 605.600,00 (interamente finanziato dal PNRR), riferito a lavori di miglioramento della sicurezza e della funzionalità della Strada Comunale di Camiano nel tratto compreso tra il Ponte dell'Occhio e la Chiesa di Sant'Anna, con prima fase prevista dopo il 30.06.2024, è stato indicato che *“i lavori sono stati affidati con determinazione del Responsabile Area Tecnica n. 60 del 10/03/2023. I lavori "LOTTO A" sono stati consegnati in data 21/08/2023. Sono stati sospesi in data 04/09/2023 per redazione Perizia per cause impreviste ed imprevedibili (rinvenimento di una condotta fognaria non censita e rilevabile che rende necessario il coinvolgimento dell'Ente gestore VUS unico Ente titolato per lo spostamento dell'interferenza). Non sono state avviate le lavorazioni del lotto B in quanto si approssimava la stagione invernale e le stesse lavorazioni sono previste in alveo”*; n. 2 interventi ricompresi nella Missione M4-Istruzione e ricerca, di cui uno del costo di euro 477.030,40 (finanziato dal PNRR per euro 433.664,00 e da FOI per euro 43.366,40) riferito a lavori di realizzazione di mensa presso la Scuola Materna ed Elementare Adele Costa Gnocchi, loc. Madonna della Stella e, l'altro, del costo di euro 238.612,00 (finanziato dal PNRR per euro 216.920,00 e da FOI per euro 21.692,00) riferito a realizzazione di mensa scolastica presso la scuola F. Melanzio a servizio della Scuola B. Buoizzi e F. Melanzio, Via Ugo Foscolo, si trovavano nella fase di erogazione del finanziamento e per gli stessi è stato specificato che *“i lavori sono in corso di esecuzione. La rendicontazione [...] deve essere integrata da questa Stazione Appaltante a seguito delle richieste fatte dall'organo controllore del Ministero”*. Inoltre, l'Ente ha precisato che per tali progetti *“i lavori sono rimasti sospesi a seguito del caricamento sul sistema FUTURA della prima Perizia di Variante Distribuzione Suppletiva dei lavori e pertanto la data di fine lavori prevista subirà una modifica”* ed ha segnalato criticità dovute alla redazione, per entrambi, della prima Perizia di Variante Distribuzione Suppletiva per cause *“impreviste ed imprevedibili”* con *“somme necessarie [che] trovano*

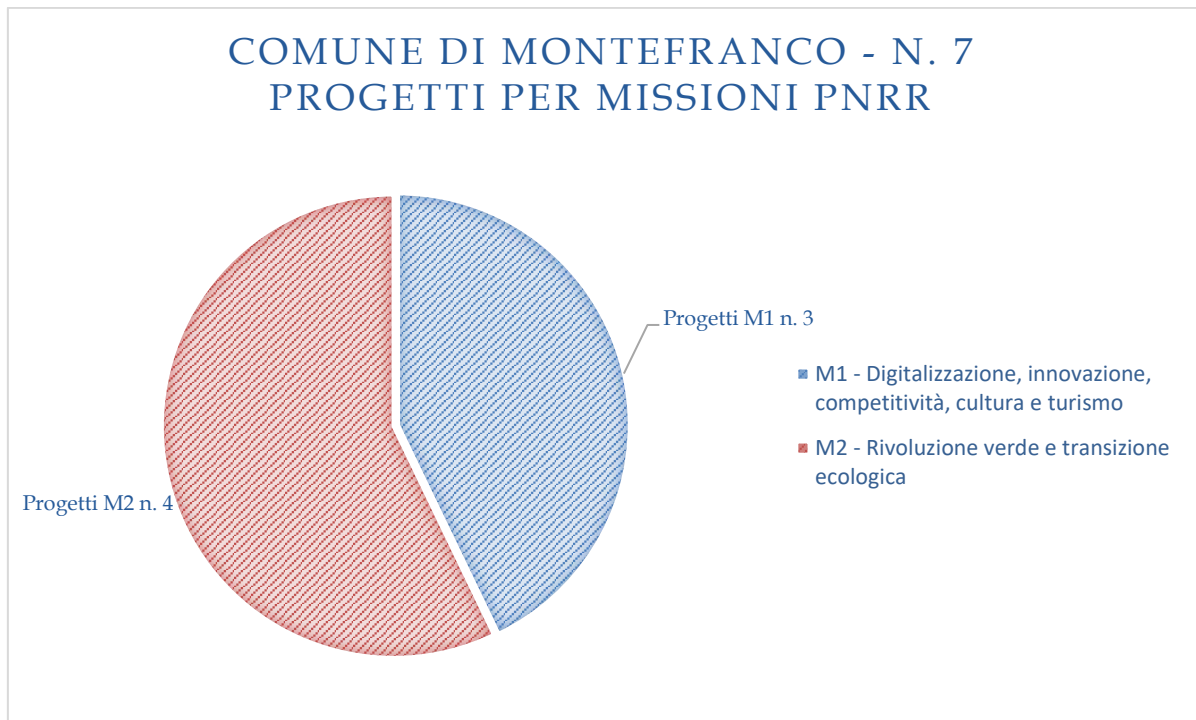
*copertura all'interno del Quadro economico dei lavori stessi senza aumenti di costi oltre quelli
assegnati dal PNRR”.*

2.3.55 Comune di Montefranco

Di competenza del Comune di Montefranco sono risultati n. 7 progetti, del costo complessivo allo stato attuale finanziato di euro 307.796,00 che risultavano conclusi alla data del 30.06.2024.

Il seguente grafico espone la ripartizione dei complessivi n. 7 progetti per ciascuna Missione del PNRR:

Tabella 177 – Comune di Montefranco n. 7 progetti per Missione PNRR



Fonte: Elaborazione Corte dei conti

In termini numerici, n. 3 progetti risultano ricadere nella Missione M1-Digitalizzazione, innovazione, competitività, cultura e turismo e n. 4 progetti nella Missione M2-Rivoluzione verde e transizione ecologica.

Il successivo grafico espone la ripartizione del costo complessivo dei n. 7 progetti per tipologia di finanziamento:

Tabella 178 – Comune di Montefranco fonti di finanziamento del costo di n. 7 progetti



Fonte: Elaborazione Corte dei conti

Le fonti di finanziamento dei n. 7 progetti sono rappresentate interamente da risorse del PNRR, come evidenziato anche nella sottostante tabella, che riepiloga i progetti per Missione:

Tabella 179 – Comune di Montefranco n. 7 progetti per Missione e fonte di finanziamento

MISSIONE	N° CUP	PNRR	PNC	FOI	ALTRE PUBBLICHE	RISORSE PROPRIE	RISORSE DA PRIVATI
M1	3	57.796,00	0,00	0,00	0,00	0,00	0,00
M2	4	250.000,00	0,00	0,00	0,00	0,00	0,00

Fonte: Elaborazione Corte dei conti

Rispetto alle complessive risorse, la maggior parte di queste risulta assorbita dai n. 4 progetti della Missione M2-Rivoluzione verde e transizione ecologica, per 250 mila euro, ed in minore misura dai n. 3 progetti della Missione M1-Digitalizzazione, per circa 58 mila euro.

In termini di avanzamento finanziario dei complessivi n. 7 progetti, al 31.12.2023 risultavano impegnate risorse per euro 264.867,63 e pagamenti effettuati per euro 235.094,11.

I n. 4 progetti conclusi ricompresi nella Missione M2-Rivoluzione verde e transizione ecologica sono relativi, rispettivamente, a manutenzione straordinaria ed efficientamento dell'illuminazione del campo sportivo polivalente di Piazza del Carmine (del costo di euro 50 mila), a riqualificazione dell'impianto di illuminazione pubblica con la conversione

a led delle sorgenti luminose esistenti (del costo di euro 50 mila), a riqualificazione dell'impianto di illuminazione pubblica con la conversione a led delle sorgenti luminose esistenti in Via SS Valnerina (del costo di euro 50 mila) ed a efficientamento energetico della sede municipale di Via di Mezzo (del costo di euro 100 mila).

2.3.56 Comune di Montegabbione

I progetti di competenza del Comune di Montegabbione sono n. 2, per un costo complessivo allo stato attuale finanziato di euro 11.292,00, interamente a valere sulle risorse PNRR e ricompresi nella Missione M1-Digitalizzazione, innovazione, competitività, cultura e turismo, come evidenziato dai grafici che seguono. I progetti, alla data del 30.06.2024, risultavano avviati.

Tabella 180 – Comune di Montegabbione n. 2 progetti per Missione PNRR



Fonte: Elaborazione Corte dei conti

Tabella 181 – Comune di Montegabbione fonti di finanziamento del costo di n. 2 progetti



Fonte: Elaborazione Corte dei conti

Tabella 182 – Comune di Montegabbione n. 2 progetti per Missione e fonte di finanziamento

MISSIONE	N° CUP	PNRR	PNC	FOI	ALTRE PUBBLICHE	RISORSE PROPRIE	RISORSE DA PRIVATI
M1	2	11.292,00	0,00	0,00	0,00	0,00	0,00

Fonte: Elaborazione Corte dei conti

In termini di avanzamento finanziario per i n. 2 progetti, al 31.12.2023 risultavano impegnate risorse per euro 11.292,00, mentre non risultano effettuati pagamenti.

In termini di avanzamento procedurale, alla data del 30.06.2024 i due progetti risultavano nella fase di aggiudicazione. Per un progetto l'Ente ha segnalato criticità in termini di carenza di personale.

2.3.57 Comune di Monteleone di Orvieto

I progetti di competenza del Comune di Monteleone di Orvieto sono n. 3, per un costo complessivo allo stato attuale finanziato di euro 150.496,00, interamente a valere sulle risorse PNRR e ricompresi nella Missione M1-Digitalizzazione, innovazione, competitività, cultura e turismo, come evidenziato dai grafici che seguono. I progetti, alla data del 30.06.2024, risultavano uno non avviato, uno avviato e uno concluso.

Tabella 183 – Comune di Monteleone di Orvieto n. 3 progetti per Missione PNRR



Fonte: Elaborazione Corte dei conti

Tabella 184 – Comune di Monteleone di Orvieto fonti di finanziamento del costo di n. 3 progetti



Fonte: Elaborazione Corte dei conti

Tabella 185 – Comune di Monteleone di Orvieto n. 3 progetti per Missione e fonte di finanziamento

MISSIONE	N° CUP	PNRR	PNC	FOI	ALTRE PUBBLICHE	RISORSE PROPRIE	RISORSE DA PRIVATI
M1	3	150.496,00	0,00	0,00	0,00	0,00	0,00

Fonte: Elaborazione Corte dei conti

In termini di avanzamento finanziario per i n. 3 progetti, al 31.12.2023 le risorse risultavano interamente impegnate e pagate.

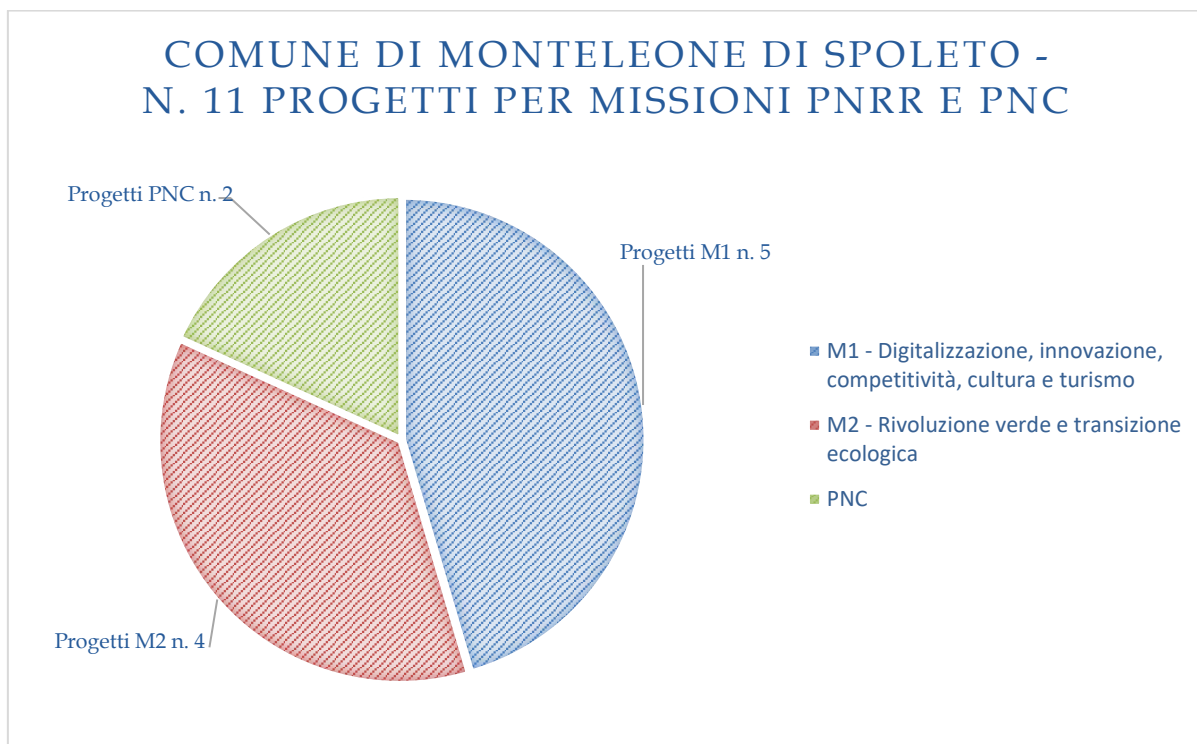
In termini di avanzamento procedurale, alla data del 30.06.2024 era emerso che: un progetto, del costo di euro 47.427,00, non era ancora avviato e si trovava in fase di candidatura ad avviso pubblico; un progetto, del costo di euro 79.922,00 si trovava in fase di stipula del contratto; l'altro progetto del costo di euro 23.147,00 risultava completato.

2.3.58 Comune di Monteleone di Spoleto

Di competenza del Comune di Monteleone di Spoleto sono risultati n. 11 progetti, del costo complessivo allo stato attuale finanziato di euro 1.944.272,00. Alla data del 30.06.2024 ne risultavano n. 1 non avviato con successiva rinuncia avvenuta nel mese di luglio 2024, n. 7 avviati e n. 3 conclusi.

Il seguente grafico espone la ripartizione dei complessivi n. 11 progetti per ciascuna Missione del PNRR:

Tabella 186 – Comune di Monteleone di Spoleto n. 11 progetti per Missione PNRR e PNC

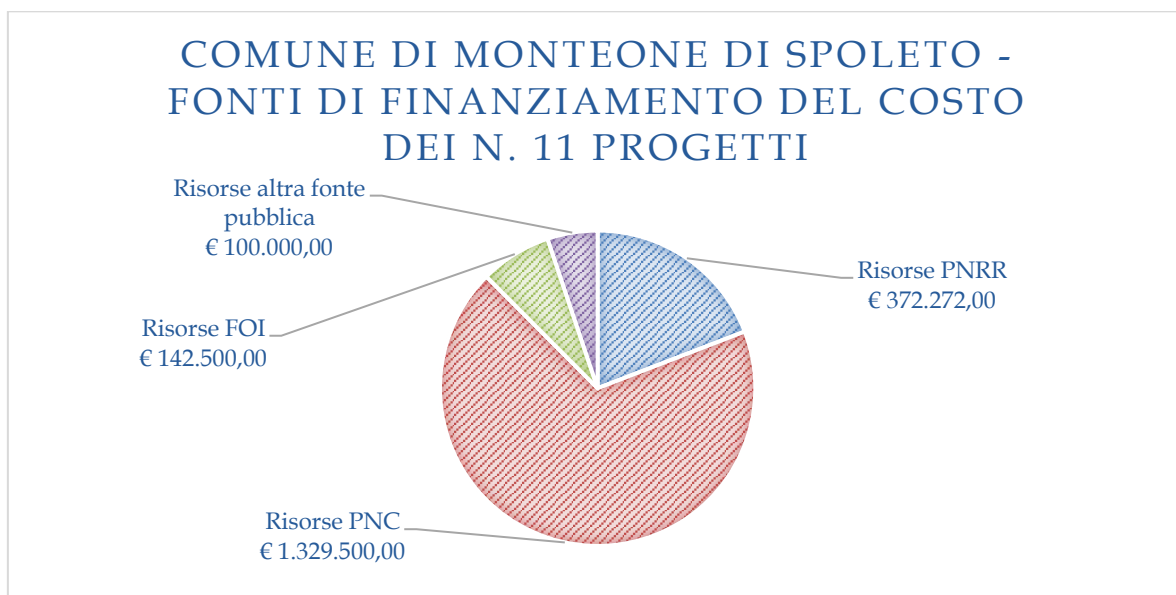


Fonte: Elaborazione Corte dei conti

In termini numerici, n. 5 progetti risultano ricadere nella Missione M1-Digitalizzazione, innovazione, competitività, cultura e turismo, n. 4 progetti nella Missione M2-Rivoluzione verde e transizione ecologica e n. 2 progetti interamente nel PNC.

Il successivo grafico espone la ripartizione del costo complessivo dei n. 11 progetti per tipologia di finanziamento:

Tabella 187 – Comune di Monteleone di Spoleto fonti di finanziamento del costo di n. 11 progetti



Fonte: Elaborazione Corte dei conti

Le fonti di finanziamento dei n. 11 progetti sono rappresentate: per euro 372.272,00 da risorse del PNRR (19%), per euro 1.329.500,00 da risorse del PNC (69%), per euro 142.500,00 da risorse FOI (7%) e per euro 100.000,00 da risorse da altra fonte pubblica (5%).

La successiva tabella riepiloga cumulativamente per tutti i n. 11 progetti per tipologia di finanziamento:

Tabella 188 – Comune di Monteleone di Spoleto n. 11 progetti per Missione e fonte di finanziamento

MISSIONE	N° CUP	PNRR	PNC	FOI	ALTRE PUBBLICHE	RISORSE PROPRIE	RISORSE DA PRIVATI
M1	5	172.272,00	0,00	0,00	0,00	0,00	0,00
M2	4	200.000,00	0,00	0,00	100.000,00	0,00	0,00
PNC	2	0,00	1.329.500,00	142.500,00	0,00	0,00	0,00

Fonte: Elaborazione Corte dei conti

Rispetto alle complessive risorse del PNRR, la maggior parte di queste viene assorbita dai n. 4 progetti della Missione M2-Rivoluzione verde e transizione ecologica, per 200 mila euro, ed in minore misura dai n. 5 progetti della Missione M1-Digitalizzazione, per oltre 172 mila euro. La totalità delle risorse del PNC è invece assorbita dai n. 2 progetti del costo di oltre 1,3 milioni di euro.

In termini di avanzamento finanziario dei complessivi n. 11 progetti, al 31.12.2023 risultavano impegnate risorse per euro 1.657.538,12 e pagamenti effettuati per euro 845.651,30.

Il progetto risultato non avviato alla data del 30.06.2024, poi rinunciato nel mese di luglio

2024 era ricompreso nella Missione M1-Digitalizzazione, del costo di 14 mila euro (interamente finanziato dal PNRR).

I n. 3 progetti risultati conclusi, sempre alla data del 30.06.2024, sono ricompresi nella Missione M2-Rivoluzione verde e transizione ecologica e sono relativi all'efficientamento energetico della pubblica illuminazione e alla messa in sicurezza di strade comunali. Per uno degli stessi l'Ente ha segnalato criticità in termini di carenza di personale.

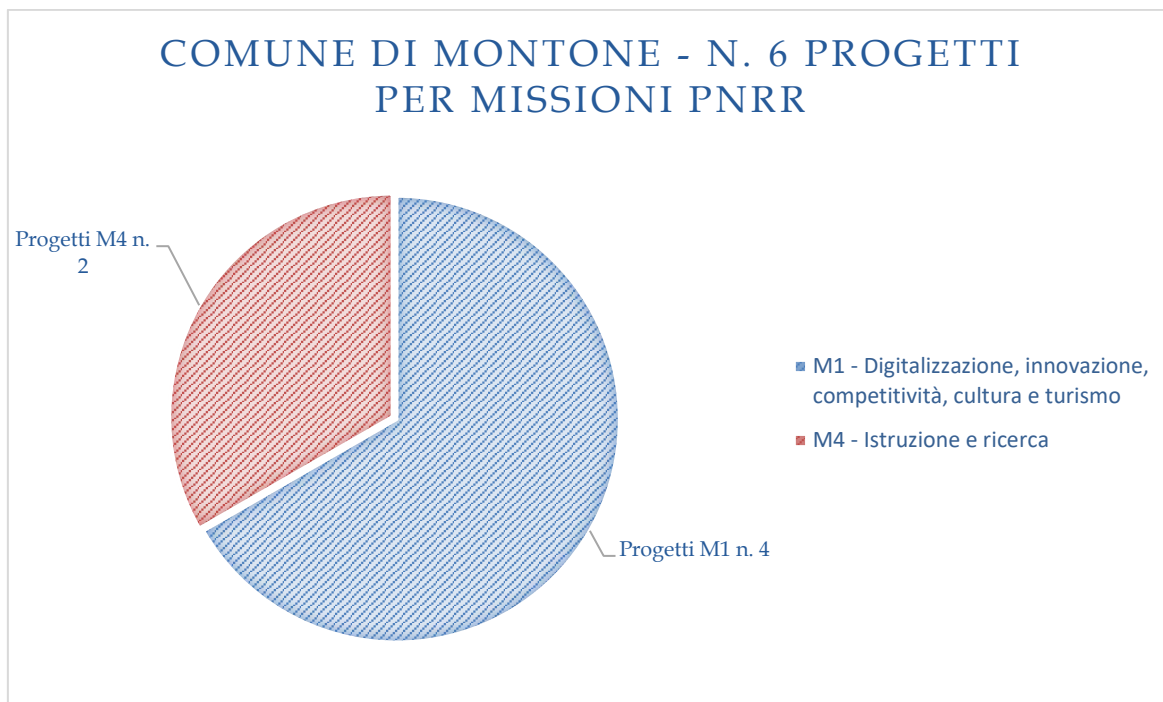
In termini di avanzamento procedurale dei restanti n. 7 progetti avviati, alla data del 30.06.2024 risultava quanto segue: n. 4 interventi della Missione M1-Digitalizzazione si trovavano n. 2 in fase di esecuzione e n. 2 in fase di stipula del contratto; n. 1 intervento ricompreso nella Missione M2-Rivoluzione verde e transizione ecologica, si trovava in fase di aggiudicazione; rispetto ai n. 2 interventi interamente finanziati dal PNC, un progetto riferito alla rigenerazione dello spazio urbano del Borgo di Butino, si trovava in fase di aggiudicazione e per lo stesso l'Ente ha segnalato criticità in termini di carenza di personale, aumento dei costi, difficoltà di approvvigionamento di materiali e ritardi e, l'altro progetto, riferito al miglioramento dell'accessibilità e messa in sicurezza delle frazioni più isolate, si trovava nella fase di esecuzione con criticità segnalate dall'Ente in termini di carenza di personale, carenze organizzative e difficoltà di approvvigionamento di materiali, con conseguenti ritardi.

2.3.59 Comune di Montone

Di competenza del Comune di Montone sono risultati n. 6 progetti, del costo complessivo allo stato attuale finanziato di euro 2.750.927,10. Alla data del 30.06.2024 ne risultavano n. 4 conclusi e n. 2 avviati.

Il seguente grafico espone la ripartizione dei complessivi n. 6 progetti per ciascuna Missione del PNRR:

Tabella 189 – Comune di Montone n. 6 progetti per Missione PNRR

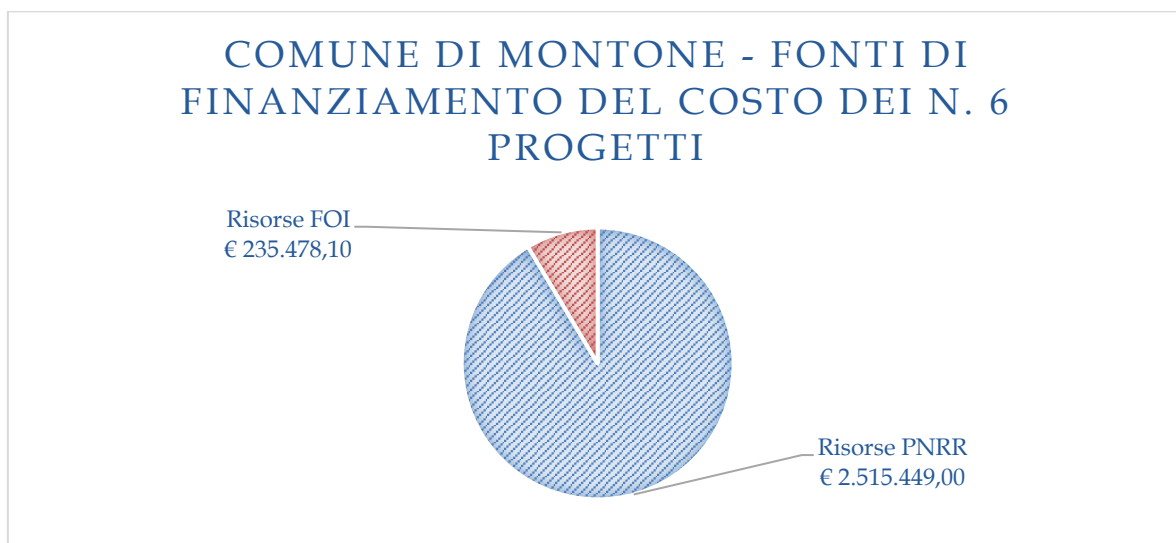


Fonte: Elaborazione Corte dei conti

In termini numerici, n. 4 progetti risultano ricadere nella Missione M1-Digitalizzazione, innovazione, competitività, cultura e turismo, n. 2 progetti nella Missione M4-Istruzione e ricerca.

Il successivo grafico espone la ripartizione del costo complessivo dei n. 6 progetti per tipologia di finanziamento:

Tabella 190 – Comune di Montone fonti di finanziamento del costo di n. 6 progetti



Fonte: Elaborazione Corte dei conti

Le fonti di finanziamento dei n. 6 progetti sono rappresentate: per euro 2.515.449,00 da risorse del PNRR (91%) e per euro 235.478,10 da risorse FOI (9%)

La successiva tabella riepiloga cumulativamente per tutti i n. 6 progetti per tipologia di finanziamento:

Tabella 191 – Comune di Montone n. 6 progetti per Missione e fonte di finanziamento

MISSIONE	N° CUP	PNRR	PNC	FOI	ALTRE PUBBLICHE	RISORSE PROPRIE	RISORSE DA PRIVATI
M1	4	160.668,00	0,00	0,00	0,00	0,00	0,00
M4	2	2.354.781,00	0,00	235.478,10	0,00	0,00	0,00

Fonte: Elaborazione Corte dei conti

Rispetto alle complessive risorse del PNRR, la maggior parte di queste viene assorbita dai n. 2 progetti della Missione M4-Istruzione e ricerca, per oltre 2,3 milioni di euro, ed in minore misura dai n. 4 progetti della Missione M1-Digitalizzazione, per oltre 160 mila euro. In termini di avanzamento finanziario dei complessivi n. 6 progetti, al 31.12.2023 risultavano impegnate risorse per euro 2.659.686,50 e pagamenti effettuati per euro 149.236,38.

I n. 4 progetti risultati conclusi fanno riferimento alla Missione M1-Digitalizzazione, di cui per n. 2 interventi risultava completata l'attività mentre per i restanti n. 2 interventi era in corso l'erogazione del finanziamento.

In termini di avanzamento procedurale dei restanti n. 2 progetti avviati, ricompresi nella Missione M4-Istruzione e ricerca, alla data del 30.06.2024 risultava quanto segue: n. 1

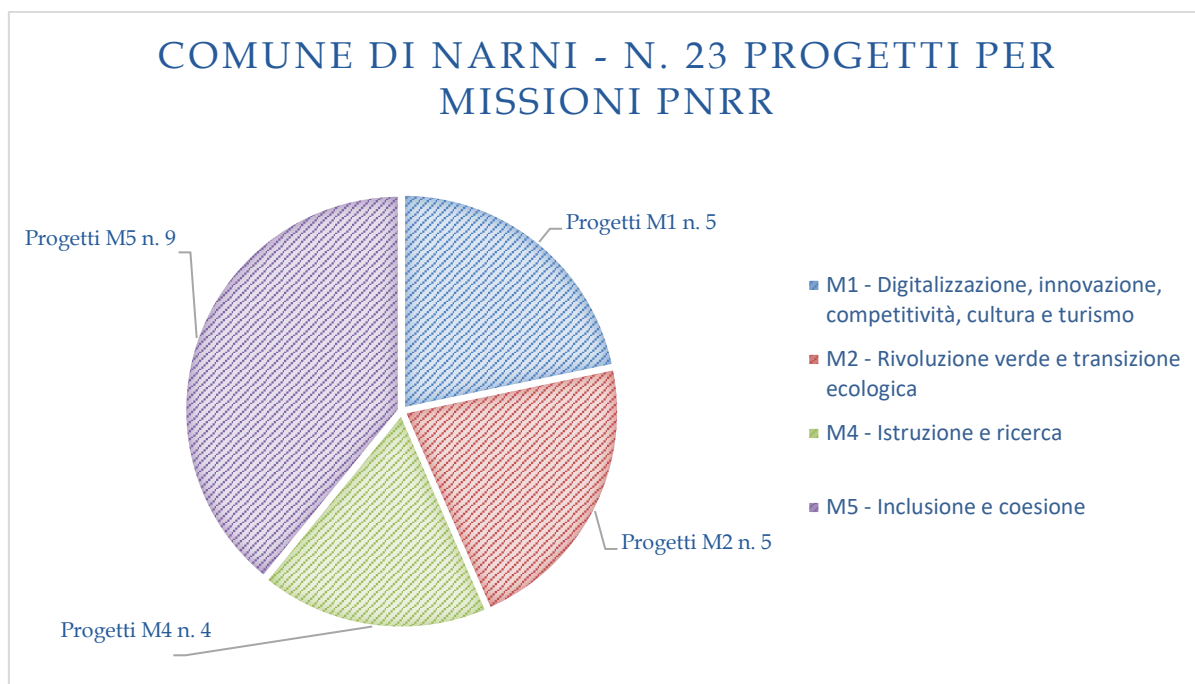
intervento relativo ad ampliamento del refettorio della Scuola primaria e dell'infanzia Emma Smacchia, del costo di euro 137.259,10 (finanziato dal PNRR per euro 124.781,00), si trovava in fase di esecuzione; n. 1 intervento relativo alla realizzazione di nuovo polo per l'infanzia - asilo nido e scuola infanzia, del costo di euro 2.453.000,00 (finanziato dal PNRR per euro 2.230.000,00), si trovava anch'esso in fase di esecuzione e per lo stesso l'Ente ha segnalato criticità in termini di carenze organizzative ed aumento dei costi.

2.3.60 Comune di Narni

Di competenza del Comune di Narni sono risultati n. 23 progetti, del costo complessivo allo stato attuale finanziato di euro 17.814.435,93. Alla data del 30.06.2024 ne risultavano n. 6 conclusi e n. 17 avviati.

Il seguente grafico espone la ripartizione dei complessivi n. 23 progetti per ciascuna Missione del PNRR:

Tabella 192 – Comune di Narni n. 23 progetti per Missione PNRR

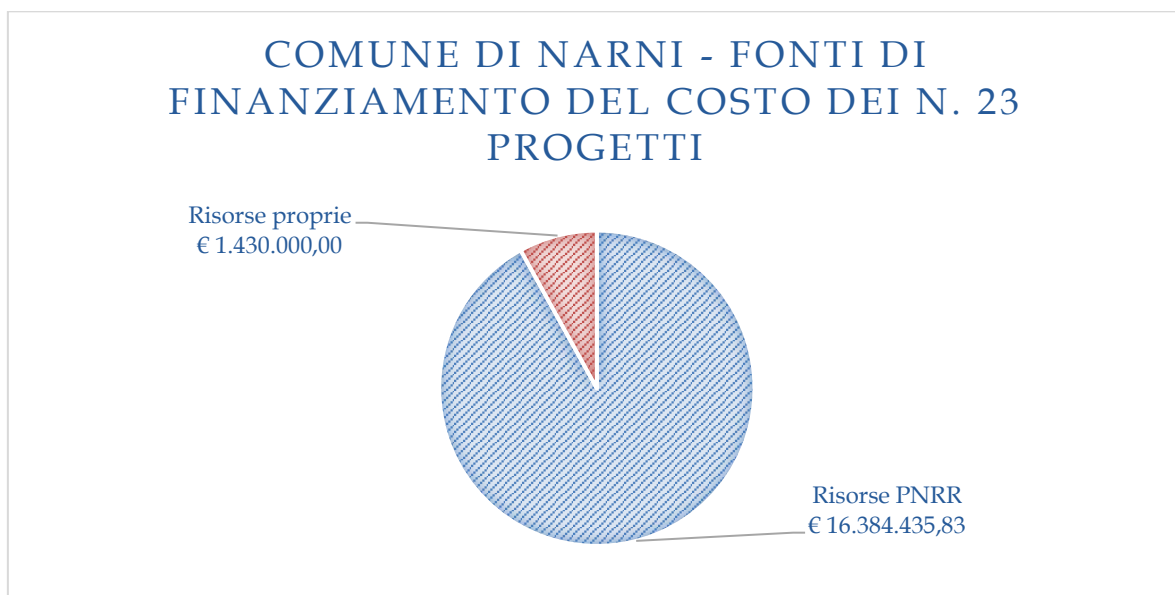


Fonte: Elaborazione Corte dei conti

In termini numerici, n. 5 progetti risultano ricadere nella Missione M1-Digitalizzazione, innovazione, competitività, cultura e turismo, n. 5 progetti nella Missione M2-Rivoluzione verde e transizione ecologica, n. 4 progetti nella Missione M4-Istruzione e ricerca e n. 9 progetti nella Missione M5-Inclusione e coesione.

Il successivo grafico espone la ripartizione del costo complessivo dei n. 23 progetti per tipologia di finanziamento:

Tabella 193 – Comune di Narni fonti di finanziamento del costo di n. 23 progetti



Fonte: Elaborazione Corte dei conti

Le fonti finanziarie dei complessivi n. 23 progetti sono così rappresentate: euro 16.384.435,83 da risorse del PNRR (92%) ed euro 1.430.000,00 da risorse proprie dell'Ente (8%).

La successiva tabella riepiloga cumulativamente per tutti i n. 23 progetti per tipologia di finanziamento:

Tabella 194 – Comune di Narni n. 23 progetti per Missione e fonte di finanziamento

MISSIONE	N° CUP	PNRR	PNC	FOI	ALTRE PUBBLICHE	RISORSE PROPRIE	RISORSE DA PRIVATI
M1	5	630.158,00	0,00	0,00	0,00	120.000,00	0,00
M2	5	450.000,00	0,00	0,00	0,00	110.000,00	0,00
M4	4	5.164.280,00	0,00	0,00	0,00	0,00	0,00
M5	9	10.139.997,83	0,00	0,00	0,00	1.200.000,00	0,00

Fonte: Elaborazione Corte dei conti

La maggior parte delle complessive risorse del PNRR, di oltre 16 milioni di euro, risultano assorbite dai n. 9 progetti della Missione M5-Inclusione e coesione, per oltre 10,1 milioni di euro; a seguire dai n. 4 progetti della Missione M4-Istruzione e ricerca, per oltre 5,1 milioni di euro; in minore misura le stesse sono assorbite dai n. 5 progetti della Missione M1-Digitalizzazione, per oltre 630 mila euro, e dai n. 5 progetti della Missione M2-Rivoluzione verde e transizione ecologica, per 450 mila euro.

In termini di avanzamento finanziario dei complessivi n. 23 progetti, al 31.12.2023 risultavano impegnate risorse per euro 14.739.400,06 con correlati pagamenti per euro 3.101.354,93.

I n. 6 progetti risultati conclusi alla data del 30.06.2024, riguardano nello specifico: n. 3 interventi della Missione M1-Digitalizzazione, del costo complessivo di euro 174.924,00 (interamente finanziato dal PNRR); n. 3 progetti ricompresi nella Missione M2-Rivoluzione verde e transizione ecologica, relativi ad un intervento per lavori di completamento di adeguamento sismico ed efficientamento energetico (via delle Rose) di un costo di 200 mila euro (finanziato dal PNRR per 90 mila euro), ad un intervento per lavori di completamento e miglioramento dell'efficienza energetica scuola infanzia S. Lucia di un costo di 127 mila euro (interamente finanziato dal PNRR), ad un intervento per lavori di adeguamento sismico ed efficientamento energetico scuola infanzia e asilo nido Rodari di un costo di 53 mila euro (interamente finanziato dal PNRR).

In termini di avanzamento procedurale dei restanti n. 17 progetti risultati avviati, alla data del 30.06.2024 era emerso che: n. 2 interventi della Missione M1-Digitalizzazione del costo complessivo di euro 575.234,00 (finanziati dal PNRR per euro 405.234,00) si trovavano uno in attesa di asseverazione del progetto e l'altro in fase di stipula del contratto; n. 2 interventi ricompresi nella Missione M2-Rivoluzione verde e transizione ecologica del costo complessivo di 180 mila euro (interamente finanziato dal PNRR) relativi a riqualificazione della Rocca Albornoz e riqualificazione del centro civico Taizzano si trovavano il primo in fase di collaudo/certificato regolare esecuzione e l'altro in fase di stipula del contratto; n. 4 interventi ricadenti nella Missione M4-Istruzione e ricerca, del costo complessivo di euro 5.164.280,00 (finanziati dal PNRR per euro 4.694.800,00) relativi a lavori di adeguamento sismico ed efficientamento energetico della scuola primaria S. Lucia, a lavori per la costruzione di un nuovo asilo nido a Narni scalo, a lavori di adeguamento sismico della scuola di infanzia La Quercia, a lavori per la realizzazione di una nuova mensa scolastica, si trovavano i primi due in fase di stipula del contratto, l'altro in fase di completamento delle attività e l'ultimo in fase di stipula del contratto; n. 9 interventi rientranti nella Missione M5-Inclusione coesione, del costo complessivo di euro 11.339.997,83 (finanziato dal PNRR per euro 9.974.997,83) relativi a vari progetti di rigenerazione urbana volti a ridurre situazioni di emarginazione e degrado sociale si trovavano tutti in fase di stipula del contratto.

2.3.61 Comune di Nocera Umbra

Di competenza del Comune di Nocera è risultato n. 1 progetto, del costo complessivo allo stato attuale finanziato di euro 77.630.000,00. Alla data del 30.06.2024 risultava concluso.

Il seguente grafico espone la ripartizione del progetto per la Missione del PNRR:

Tabella 195 – Comune di Nocera Umbra n. 1 progetti per Missione PNRR



Fonte: Elaborazione Corte dei conti

Il progetto risulta ricadere nella Missione M2-Rivoluzione verde e transizione ecologica, interamente finanziato da risorse del PNRR, come esposto nella successiva tabella.

Tabella 196 – Comune di Nocera Umbra fonti di finanziamento del costo di n. 1 progetti



Fonte: Elaborazione Corte dei conti

In termini di avanzamento finanziario, al 31.12.2023 risultavano risorse interamente impegnate e pagamenti parimenti effettuati per l'intero importo.

La successiva tabella espone il progetto per tipologia di finanziamento che, come già ricordato, assorbe interamente le risorse del PNRR:

Tabella 197 – Comune di Nocera Umbra n. 1 progetti per Missione e fonte di finanziamento

MISSIONE	N° CUP	PNRR	PNC	FOI	ALTRE PUBBLICHE	RISORSE PROPRIE	RISORSE DA PRIVATI
M2	1	77.630,00	0,00	0,00	0,00	0,00	0,00

Fonte: Elaborazione Corte dei conti

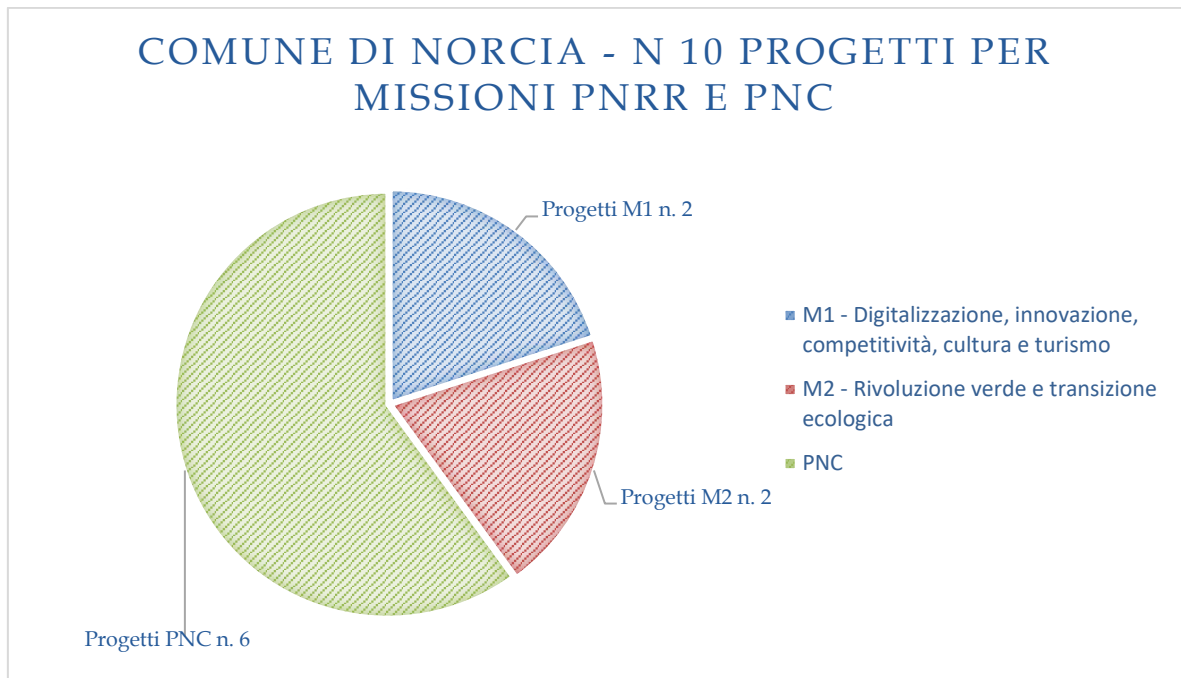
Il suddetto progetto risultato concluso alla data del 30.06.2024, si riferisce a lavori di manutenzione straordinaria della viabilità comunale.

2.3.62 Comune di Norcia

Di competenza del Comune di Norcia sono risultati n. 10 progetti, del costo complessivo allo stato attuale finanziato di euro 6.697.897,00. Alla data del 30.06.2024 ne risultavano n. 1 concluso, n. 1 non avviato e n. 8 avviati.

Il seguente grafico espone la ripartizione dei complessivi n. 10 progetti per ciascuna Missione del PNRR:

Tabella 198 – Comune di Norcia n. 10 progetti per Missione PNRR e PNC

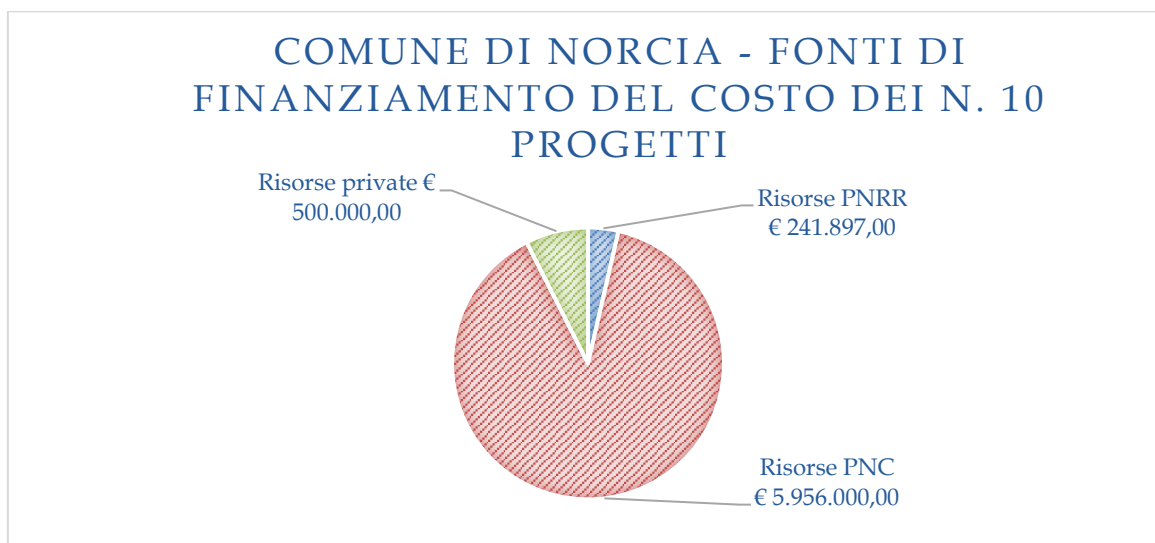


Fonte: Elaborazione Corte dei conti

In termini numerici, n. 2 progetti risultano ricadere nella Missione M1-Digitalizzazione, innovazione, competitività, cultura e turismo, n. 2 progetti nella Missione M2-Rivoluzione verde e transizione ecologica e n. 6 progetti ricadenti interamente nel PNC.

Il successivo grafico espone la ripartizione del costo complessivo dei n. 10 progetti per tipologia di finanziamento:

Tabella 199 – Comune di Norcia fonti di finanziamento del costo di n. 10 progetti



Fonte: Elaborazione Corte dei conti

Le fonti di finanziamento dei n. 10 progetti sono rappresentate: per euro 241.897,00 da risorse del PNRR (4%), per euro 5.956.000,00 interamente da risorse del PNC (89%) e per euro 500.000,00 da risorse di privati (7%).

La successiva tabella riepiloga cumulativamente per tutti i n. 10 progetti per tipologia di finanziamento:

Tabella 200 – Comune di Norcia n. 10 progetti per Missione e fonte di finanziamento

MISSIONE	N° CUP	PNRR	PNC	FOI	ALTRE PUBBLICHE	RISORSE PROPRIE	RISORSE DA PRIVATI
M1	2	91.897,00	0,00	0,00	0,00	0,00	0,00
M2	2	150.000,00	0,00	0,00	0,00	0,00	0,00
PNC	6	0,00	5.956.000,00	0,00	0,00	0,00	500.000,00

Fonte: Elaborazione Corte dei conti

Rispetto alle complessive risorse del PNRR, di oltre 241 mila euro, la maggior parte di queste viene assorbita dai n. 2 progetti della Missione M2-Rivoluzione verde e transizione ecologica, per 150 mila euro; in minore misura è assorbita dai n. 2 progetti della Missione M1-Digitalizzazione, per oltre 91 mila euro. La totalità delle risorse del PNC è invece assorbita dai n. 6 progetti, per oltre 5,9 milioni di euro.

In termini di avanzamento finanziario dei complessivi n. 10 progetti, al 31.12.2023 risultavano impegnate risorse per euro 1.505.835,78 e pagamenti effettuati per pari importo. Il progetto risultato non avviato alla data del 30.06.2024 è ricompreso nella Missione M1-Digitalizzazione, del costo di 14 mila euro (interamente finanziato dal PNRR), per il quale il Comune ha indicato l'avvio della prima fase procedurale in data successiva al 30.06.2024.

Il progetto risultato concluso, sempre alla data del 30.06.2024, è ricompreso nella Missione M2-Rivoluzione verde e transizione ecologica ed è relativo ad un intervento di efficientamento energetico della pubblica illuminazione del costo di 100 mila euro (interamente finanziato dal PNRR).

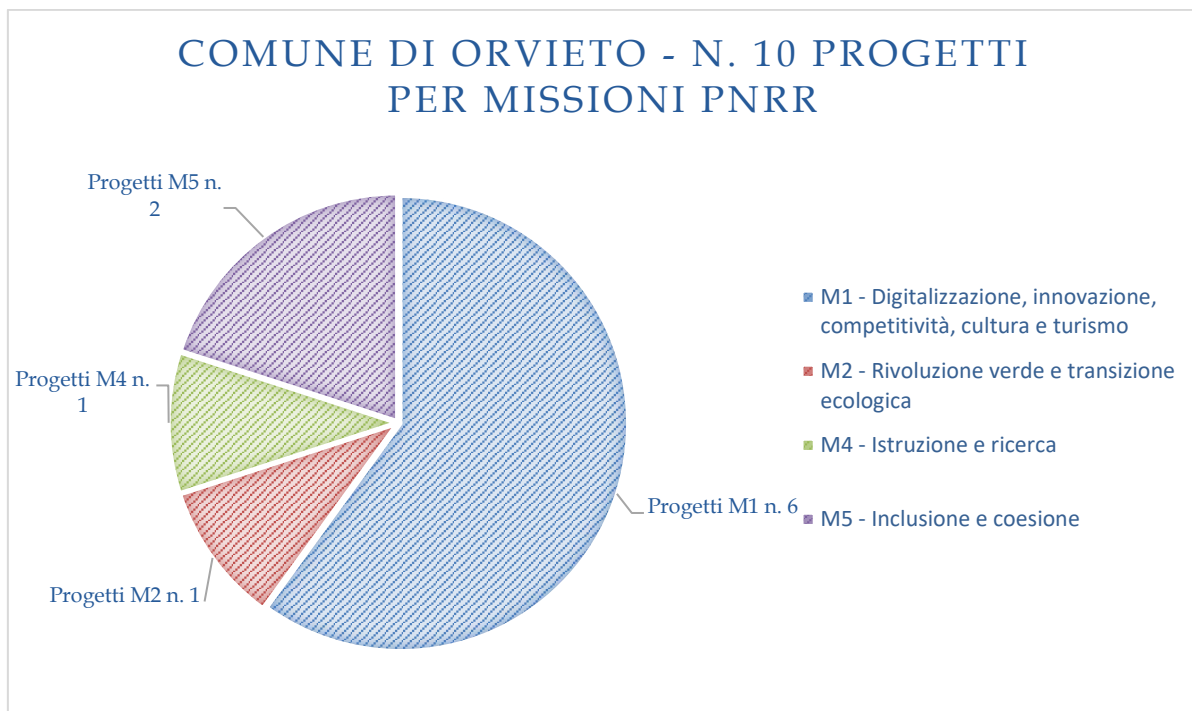
In termini di avanzamento procedurale dei restanti n. 8 progetti avviati, alla data del 30.06.2024 risultava quanto segue: n. 1 intervento della Missione M1-Digitalizzazione, del costo di euro 77.897,00 (interamente finanziato dal PNRR), si trovava in fase di stipula del contratto; n. 1 intervento ricompreso nella Missione M2-Rivoluzione verde e transizione ecologica, del costo di 50 mila euro (interamente finanziato dal PNRR), si trovava in fase di collaudo/certificato regolare esecuzione; vi sono poi n. 2 interventi tutti interamente finanziati dal PNC, di cui un progetto riguarda la valorizzazione del patrimonio culturale, ambientale e naturale del costo di euro 1.896.000,00 (PNC euro 1.396.000,00) che si trovava in fase di esecuzione dei lavori, un altro riguarda lavori di manutenzione straordinaria di strade comunali del costo di 410 mila euro (PNC 410 mila euro) che si trovava in fase di esecuzione dei lavori; un altro ancora riguarda lavori di sistemazione del verde pubblico del costo di 1,2 milioni di euro (PNC 1,2 milioni di euro) che si trovava in fase di esecuzione dei lavori; un altro riguarda la realizzazione di piste di atletica, gradinate e manto sintetico presso il campo sportivo Cetronella del costo di 1,3 milioni di euro (PNC 1,3 milioni di euro) che si trovava in fase di esecuzione dei lavori; un altro riguarda lavori per realizzazione di campi sportivi polivalenti del costo di 650 mila euro (PNC 650 mila euro) che si trovava anch'esso in fase di esecuzione lavori; l'ultimo riguarda lavori di messa in sicurezza del campo sportivo di Cetronella del costo di 1 milione di euro (PNC 1 milione di euro) che si trovava in fase di esecuzione dei lavori.

2.3.63 Comune di Orvieto

Di competenza del Comune di Orvieto sono risultati n. 10 progetti, del costo complessivo allo stato attuale finanziato di euro 8.760.639,60. Alla data del 30.06.2024 ne risultavano n. 3 conclusi, n. 4 non avviati e n. 3 avviati.

Il seguente grafico espone la ripartizione dei complessivi n. 10 progetti per ciascuna Missione del PNRR:

Tabella 201 – Comune di Orvieto n. 10 progetti per Missione PNRR

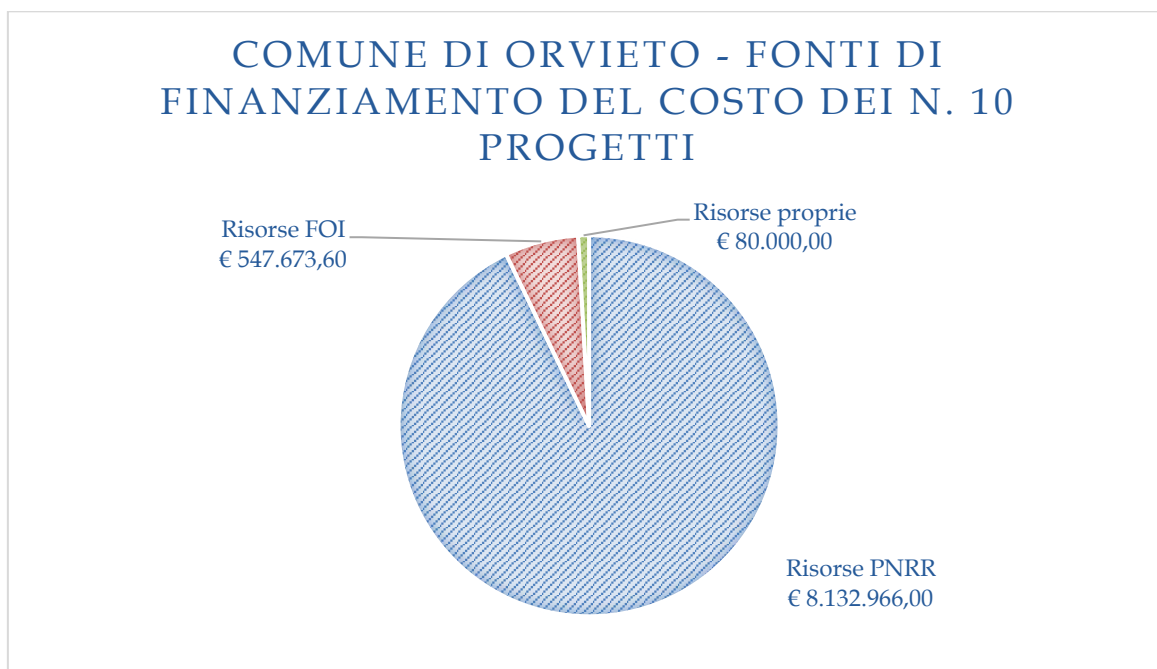


Fonte: Elaborazione Corte dei conti

In termini numerici, la maggior parte dei progetti, n. 6, risultano ricadere nella Missione M1-Digitalizzazione, innovazione, competitività, cultura e turismo, seguono n. 1 progetto nella Missione M2-Rivoluzione verde e transizione ecologica, n. 1 progetto nella Missione M4-Istruzione e ricerca e n. 2 progetti nella Missione M5-Inclusione e coesione.

Il successivo grafico espone la ripartizione del costo complessivo dei n. 10 progetti per tipologia di finanziamento:

Tabella 202 – Comune di Orvieto fonti di finanziamento del costo di n. 10 progetti



Fonte: Elaborazione Corte dei conti

Le fonti di finanziamento dei n. 10 progetti sono rappresentate: per euro 8.132.966,00 da risorse del PNRR (93%), per euro 547.673,60 da risorse FOI (6%) e per euro 80.000,00 da risorse proprie dell'Ente (1%).

La successiva tabella riepiloga cumulativamente per tutti i n. 10 progetti per tipologia di finanziamento:

Tabella 203 – Comune di Orvieto n. 10 progetti per Missione e fonte di finanziamento

MISSIONE	N° CUP	PNRR	PNC	FOI	ALTRE PUBBLICHE	RISORSE PROPRIE	RISORSE DA PRIVATI
M1	6	644.730,00	0,00	63.000,00	0,00	80.000,00	0,00
M2	1	130.000,00	0,00	0,00	0,00	0,00	0,00
M4	1	2.300.000,00	0,00	0,00	0,00	0,00	0,00
M5	2	5.058.236,00	0,00	484.673,60	0,00	0,00	0,00

Fonte: Elaborazione Corte dei conti

La maggior parte delle complessive risorse del PNRR, di oltre 8,1 milioni di euro, sono assorbite dai n. 2 progetti della Missione M5-Inclusione e coesione, per oltre 5 milioni di euro e segue il progetto della Missione M4-Istruzione e ricerca per 2,3 milioni di euro; in minore misura è assorbita dai n. 6 progetti della Missione M1-Digitalizzazione, per oltre 644 mila euro, e dal progetto della Missione M2-Rivoluzione verde e transizione ecologica, per 130 mila euro.

In termini di avanzamento finanziario dei complessivi n. 10 progetti, alla data del 31.12.2023 risultavano impegnate risorse per euro 7.545.105,08 con correlati pagamenti per euro 631.846,27.

I n. 4 progetti risultati non avviati alla data del 30.06.2024, rientrano nella Missione M1-Digitalizzazione ed hanno un costo complessivo di euro 315.303,00 (interamente finanziato dal PNRR).

I n. 3 progetti risultati conclusi alla stessa data del 30.06.2024, hanno riguardato n. 2 interventi della Missione M1-Digitalizzazione di un costo totale di euro 472.427,00 (finanziato dal PNRR per euro 329.427,00) e n. 1 intervento della Missione M2-Rivoluzione verde e transizione ecologica afferente a lavori di efficientamento energetico di Palazzo del Popolo di un costo di 130 mila euro (interamente finanziato al PNRR).

In termini di avanzamento procedurale dei restanti n. 3 progetti risultati, alla data del 30.06.2024 era emerso che: n. 1 intervento ricompreso nella Missione M4-Istruzione e ricerca del costo di 2,3 milioni di euro (interamente finanziato dal PNRR) è relativo a lavori di riqualificazione della scuola di infanzia Collodi di Sferracavallo e si trovava in fase di esecuzione degli stessi lavori; n. 1 intervento rientrante nella Missione M5-Inclusione e coesione del costo di euro 211.500,00 (interamente finanziato dal PNRR) relativo ad un progetto di sostegno alle capacità genitoriali e prevenzione della vulnerabilità delle famiglie e dei bambini si trovava in fase di esecuzione, con criticità segnalate dal Comune afferenti alla difficoltà nell'individuare le famiglie target; n. 1 intervento ricompreso nella Missione M5-Inclusione e coesione del costo di euro 5.331.409,60 (finanziato dal PNRR per euro 4.846.736,00) relativo a demolizione, ampliamento, miglioramento energetico e sismico, manutenzione straordinaria dell'area verde limitrofa, della struttura ex scuola media di Orvieto si trovava in fase di esecuzione, con criticità segnalate dal Comune per ritardi nell'avvio dei lavori dovuti a ritardi dei tempi di presentazione del Piano esecutivo dell'appalto integrato. Rispetto alle due criticità sopra indicate, con specifica nota istruttoria⁴² è stato chiesto al Comune di far sapere se le stesse siano state successivamente superate ovvero le eventuali azioni intraprese in merito. L'Amministrazione, nel dare puntuale riscontro⁴³, ha fatto sapere che le predette criticità sono state superate e che le attività stanno procedendo regolarmente.

⁴² Prot. n. 2395 del 16.09.2024.

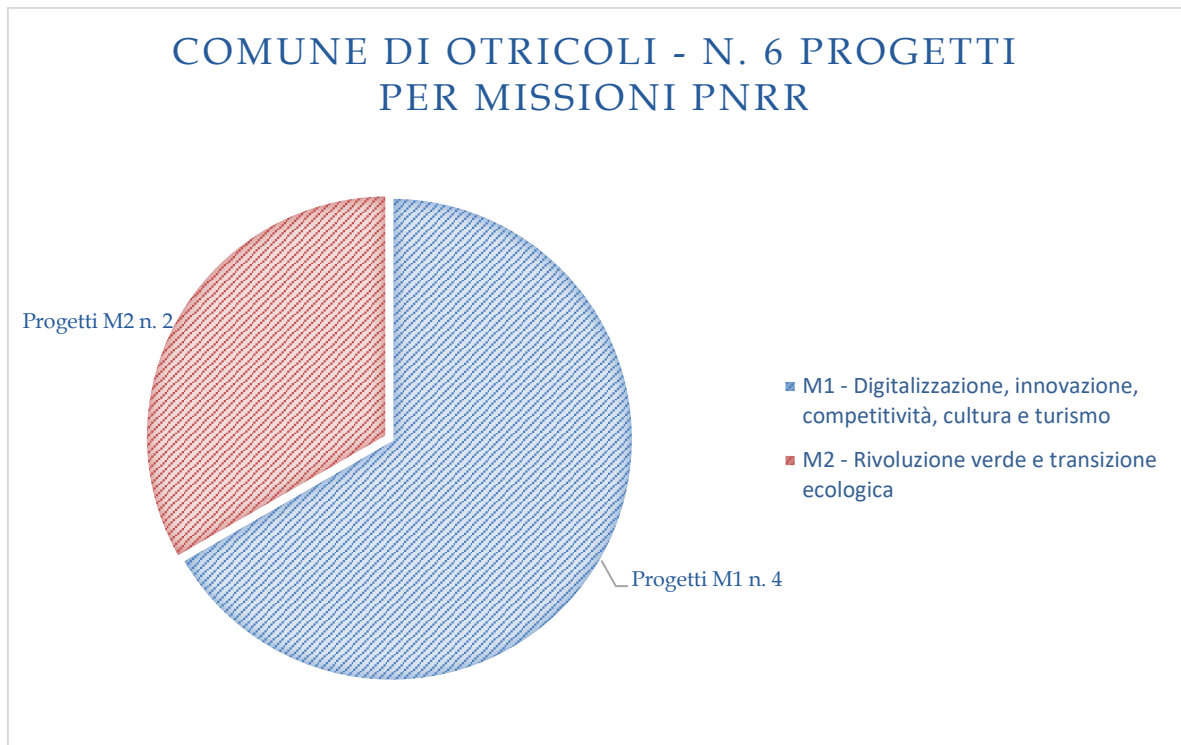
⁴³ Con nota registrata al n. 2502 del 20.09.2024.

2.3.64 Comune di Otricoli

Di competenza del Comune di Otricoli sono risultati n. 6 progetti, del costo complessivo allo stato attuale finanziato di euro 1.916.956,29. Alla data del 30.06.2024 ne risultavano n. 3 conclusi e n. 3 avviati.

Il seguente grafico espone la ripartizione dei complessivi n. 6 progetti per ciascuna Missione del PNRR:

Tabella 204 – Comune di Otricoli n. 6 progetti per Missione PNRR

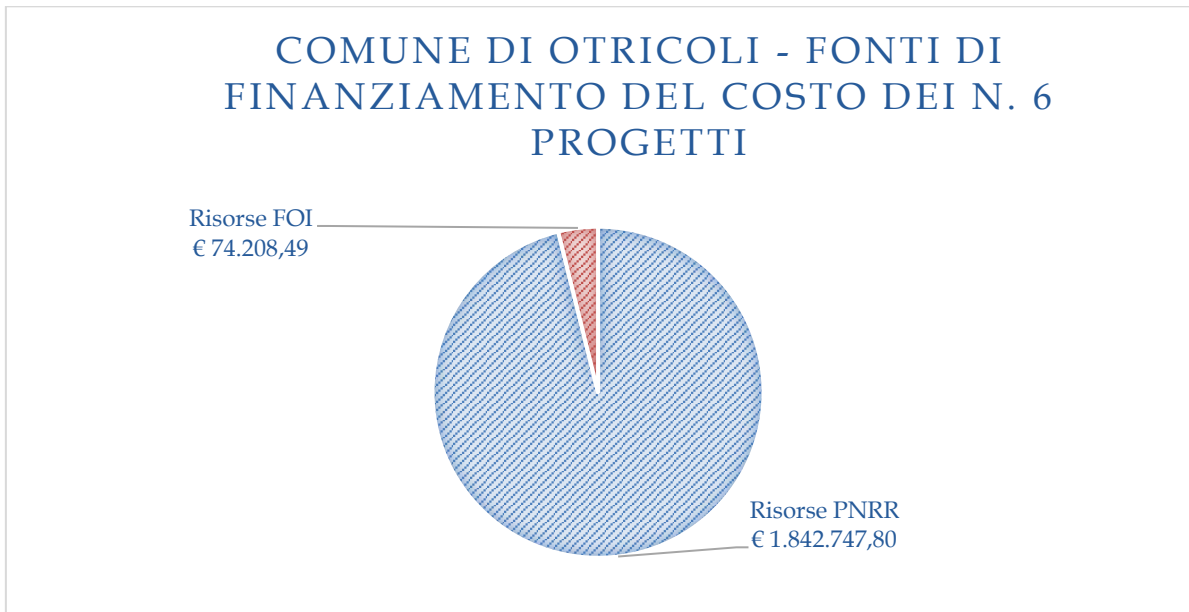


Fonte: Elaborazione Corte dei conti

In termini numerici, la maggior parte dei progetti, n. 4, risultano ricadere nella Missione M1-Digitalizzazione, innovazione, competitività, cultura e turismo, seguono n. 2 progetti della Missione M2-Rivoluzione verde e transizione ecologica.

Il successivo grafico espone la ripartizione del costo complessivo dei n. 6 progetti per tipologia di finanziamento:

Tabella 205 – Comune di Otricoli fonti di finanziamento del costo di n. 6 progetti



Fonte: Elaborazione Corte dei conti

Le fonti di finanziamento dei n. 6 progetti sono rappresentate: per euro 1.842.747,80 da risorse del PNRR (96%) e per euro 74.208,49 da risorse FOI (4%).

La successiva tabella riepiloga cumulativamente per tutti i n. 6 progetti per tipologia di finanziamento:

Tabella 206 – Comune di Otricoli n. 6 progetti per Missione e fonte di finanziamento

MISSIONE	N° CUP	PNRR	PNC	FOI	ALTRE PUBBLICHE	RISORSE PROPRIE	RISORSE DA PRIVATI
M1	4	1.692.747,80	0,00	74.208,49	0,00	0,00	0,00
M2	2	150.000,00	0,00	0,00	0,00	0,00	0,00

Fonte: Elaborazione Corte dei conti

La maggior parte delle complessive risorse del PNRR, di oltre 1,8 milioni di euro, sono assorbite dai n. 4 progetti della Missione M1-Digitalizzazione, per oltre 1,6 milioni di euro, ed in minore misura dai n. 2 progetti della Missione M2-Rivoluzione verde e transizione ecologica, per 150 mila euro.

In termini di avanzamento finanziario dei complessivi n. 6 progetti, al 31.12.2023 risultavano impegnate risorse per euro 1.841.955,55 con correlati pagamenti per euro 198.895,75.

I n. 3 progetti risultati conclusi alla data del 30.06.2024, hanno riguardato n. 1 Intervento della Missione M1-Digitalizzazione del costo di 14 mila euro (interamente finanziato dal PNRR) e n. 1 intervento della Missione M2-Rivoluzione verde e transizione ecologica del

costo di 100 mila euro (interamente finanziato dal PNRR) efferente a lavori di efficientamento energetico della Casa comunale e n. 1 intervento sempre della Missione M2-Rivoluzione verde e transizione ecologica del costo di 50 mila euro (interamente finanziato dal PNRR).

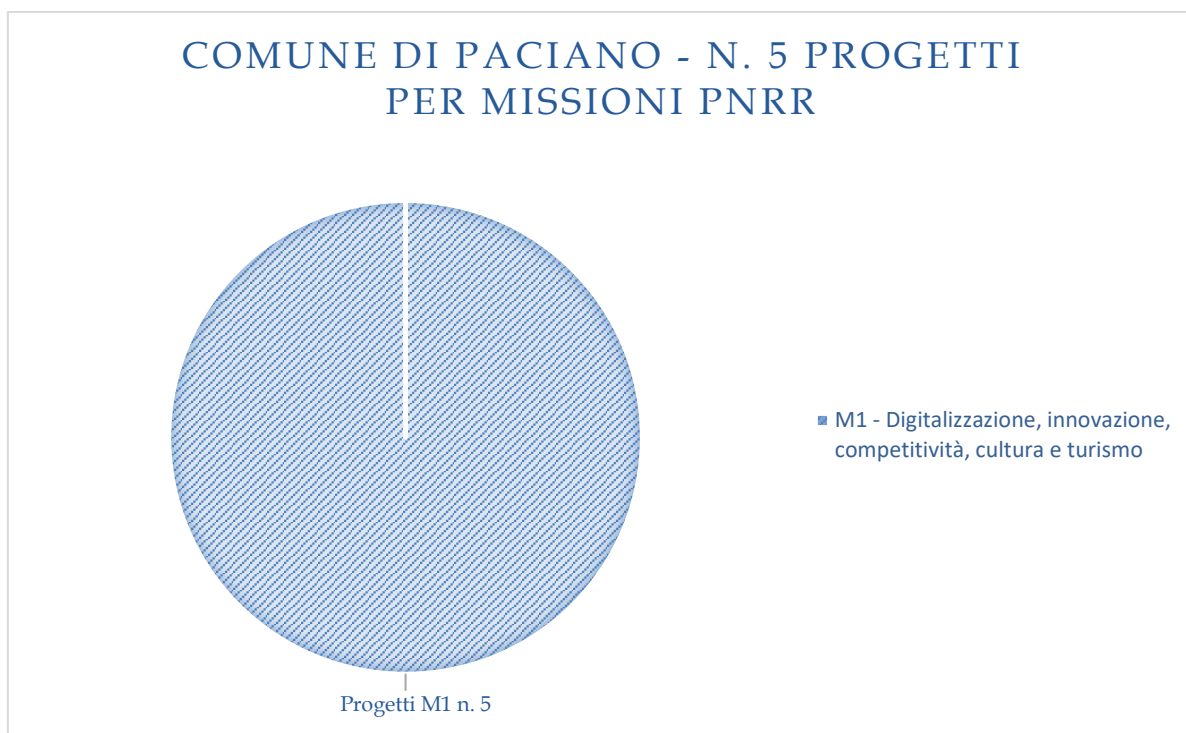
In termini di avanzamento procedurale dei restanti n. 3 progetti, alla data del 30.06.2024 risultava quanto segue: tutti i predetti interventi rientrano nella Missione M1-Digitalizzazione, di un costo complessivo di euro 1.752.956,29 (finanziato dal PNRR per euro 1.678.747,80) e si trovavano uno in fase verifica del completamento delle attività, un altro in fase di stipula del contratto e l'altro in fase di aggiudicazione con la specifica che in quest'ultimo caso trattasi di un progetto composto da più fasi di cui la metà sono state concluse e l'altra metà sono in fase di chiusura.

2.3.65 Comune di Paciano

Di competenza del Comune di Paciano sono risultati n. 5 progetti, del costo complessivo allo stato attuale finanziato di euro 172.818,00. Alla data del 30.06.2024 ne risultavano n. 3 conclusi e n. 2 avviati.

Il seguente grafico espone la ripartizione dei complessivi n. 5 progetti per ciascuna Missione del PNRR:

Tabella 207 – Comune di Paciano n. 5 progetti per Missione PNRR



Fonte: Elaborazione Corte dei conti

Tutti i n. 5 progetti risultano ricadere nella Missione M1- Digitalizzazione, innovazione, competitività, cultura e turismo.

Il successivo grafico espone la ripartizione del costo complessivo dei n. 5 progetti per tipologia di finanziamento:

Tabella 208 – Comune di Paciano fonti di finanziamento del costo di n. 5 progetti



Fonte: Elaborazione Corte dei conti

Tutti i n. 5 progetti sono interamente finanziati dalle risorse del PNRR per euro 172.818,00, come anche esposto nella successiva tabella:

Tabella 209 – Comune di Paciano n. 5 progetti per Missione e fonte di finanziamento

MISSIONE	N° CUP	PNRR	PNC	FOI	ALTRE PUBBLICHE	RISORSE PROPRIE	RISORSE DA PRIVATI
M1	5	172.818,00	0,00	0,00	0,00	0,00	0,00

Fonte: Elaborazione Corte dei conti

I n. 3 progetti risultati conclusi alla data del 30.06.2024 riguardano progetti di Digitalizzazione del costo complessivo di euro 69.749,00.

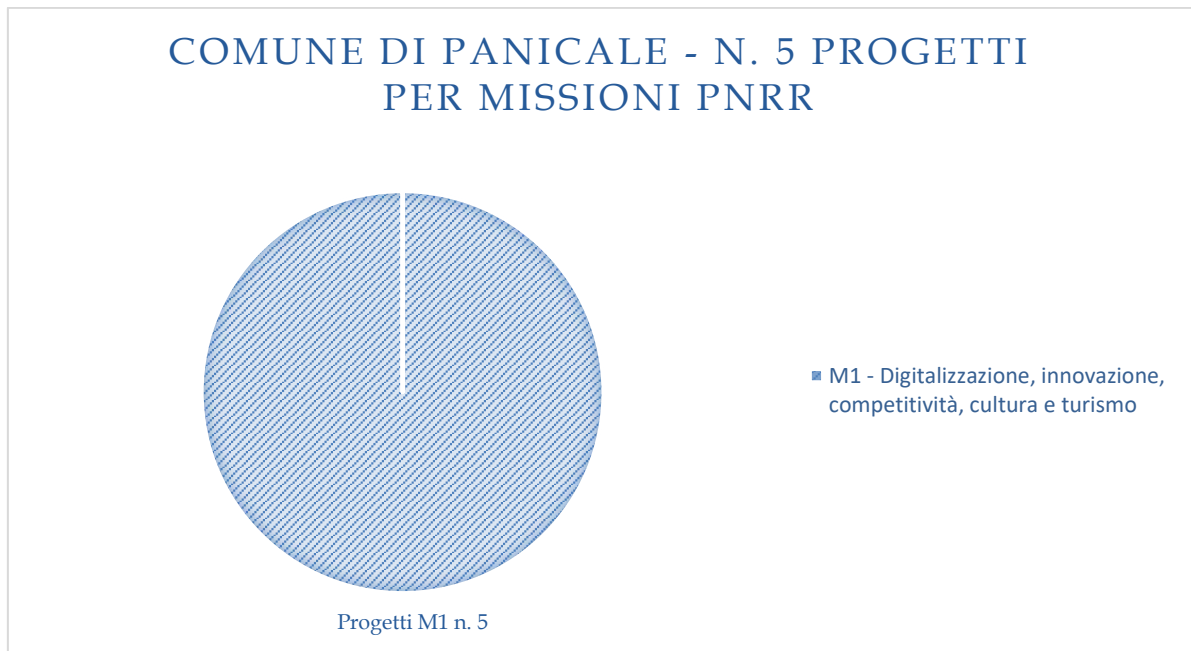
In termini di avanzamento procedurale dei restanti n. 2 progetti di Digitalizzazione risultati avviati, del costo complessivo di euro 103.069,00, al 30.06.2024 risultavano entrambi in fase di esecuzione.

2.3.66 Comune di Panicale

Di competenza del Comune di Panicale sono risultati n. 5 progetti, del costo complessivo allo stato attuale finanziato di euro 181.439,00. Alla data del 30.06.2024 ne risultavano n. 3 conclusi e n. 2 avviati.

Il seguente grafico espone la ripartizione dei complessivi n. 5 progetti per ciascuna Missione del PNRR:

Tabella 210 – Comune di Panicale n. 5 progetti per Missione PNRR



Fonte: Elaborazione Corte dei conti

Tutti i n. 5 progetti risultano ricadere nella Missione M1- Digitalizzazione, innovazione, competitività, cultura e turismo.

Il successivo grafico espone la ripartizione del costo complessivo dei n. 5 progetti per tipologia di finanziamento:

Tabella 211 – Comune di Panicale fonti di finanziamento del costo di n. 5 progetti



Fonte: Elaborazione Corte dei conti

Tutti i n. 5 progetti sono interamente finanziati dalle risorse del PNRR per euro 181.439,00, come anche esposto nella successiva tabella:

Tabella 212 – Comune di Panicale n. 5 progetti per Missione e fonte di finanziamento

MISSIONE	N° CUP	PNRR	PNC	FOI	ALTRE PUBBLICHE	RISORSE PROPRIE	RISORSE DA PRIVATI
M1	5	181.439,00	0,00	0,00	0,00	0,00	0,00

Fonte: Elaborazione Corte dei conti

In termini di avanzamento finanziario dei complessivi n. 5 progetti, alla data del 31.12.2023 risultavano risorse impegnate per euro 154.581,00 con correlati pagamenti per euro 5.294,80. I n. 3 progetti risultati conclusi alla data del 30.06.2024 riguardano progetti di Digitalizzazione di un costo complessivo di euro 26.858,00.

In termini di avanzamento procedurale dei restanti n. 2 progetti risultati avviati, del costo complessivo di euro 154.581,00, alla data del 30.06.2024 era emerso che uno di questi si trovava in fase di stipula del contratto e l'altro in fase di erogazione del finanziamento, pertanto con le attività concluse.

2.3.67 Comune di Parrano

Di competenza del Comune di Parrano sono risultati n. 4 progetti, del costo complessivo allo stato attuale finanziato di euro 151.521,00. Alla data del 30.06.2024 risultavano tutti avviati.

Il seguente grafico espone la ripartizione dei complessivi n. 4 progetti per ciascuna Missione del PNRR:

Tabella 213 – Comune di Parrano sul Trasimeno n. 4 progetti per Missione PNRR



Fonte: Elaborazione Corte dei conti

Tutti i n. 4 progetti risultano ricadere nella Missione M1- Digitalizzazione, innovazione, competitività, cultura e turismo.

Il successivo grafico espone la ripartizione del costo complessivo dei n. 4 progetti per tipologia di finanziamento:

Tabella 214 – Comune di Parrano fonti di finanziamento del costo di n. 4 progetti



Fonte: Elaborazione Corte dei conti

Tutti i n. 4 progetti sono interamente finanziati dalle risorse del PNRR per euro 151.521,00, come anche esposto nella successiva tabella:

Tabella 215 – Comune di Parrano n. 4 progetti per Missione e fonte di finanziamento

MISSIONE	N° CUP	PNRR	PNC	FOI	ALTRE PUBBLICHE	RISORSE PROPRIE	RISORSE DA PRIVATI
M1	4	151.521,00	0,00	0,00	0,00	0,00	0,00

Fonte: Elaborazione Corte dei conti

In termini di avanzamento finanziario dei complessivi n. 4 progetti, alla data del 31.12.2023 risultavano risorse impegnate per euro 75.640,00 con correlati pagamenti per euro 2.440,00. In termini di avanzamento procedurale dei n. 4 progetti risultati avviati, alla data del 30.06.2024 era emerso che due di questi si trovavano in fase di erogazione del finanziamento con le attività quindi concluse e gli altri due in fase di Progetto di Fattibilità Tecnico Economica (PFTE).

2.3.68 Comune di Passignano sul Trasimeno

Di competenza del Comune di Passignano sul Trasimeno sono risultati n. 5 progetti, del costo complessivo allo stato attuale finanziato di euro 332.367,00. Alla data del 30.06.2024 ne risultava n. 1 concluso e n. 4 avviati.

Il seguente grafico espone la ripartizione dei complessivi n. 5 progetti per ciascuna Missione del PNRR:

Tabella 216 - Comune di Passignano sul Trasimeno n. 5 progetti per Missione PNRR



Fonte: Elaborazione Corte dei conti

Tutti i n. 5 progetti risultano ricadere nella Missione M1- Digitalizzazione, innovazione, competitività, cultura e turismo.

Il successivo grafico espone la ripartizione del costo complessivo dei n. 5 progetti per tipologia di finanziamento:

Tabella 217 – Comune di Passignano sul Trasimeno fonti di finanziamento del costo di n. 5 progetti



Fonte: Elaborazione Corte dei conti

Tutti i n. 5 progetti sono interamente finanziati dalle risorse del PNRR per euro 332.367,00, come anche esposto nella successiva tabella:

Tabella 218 – Comune di Passignano sul Trasimeno n. 5 progetti per Missione e fonte di finanziamento

MISSIONE	N° CUP	PNRR	PNC	FOI	ALTRE PUBBLICHE	RISORSE PROPRIE	RISORSE DA PRIVATI
M1	5	332.367,00	0,00	0,00	0,00	0,00	0,00

Fonte: Elaborazione Corte dei conti

In termini di avanzamento finanziario dei complessivi n. 5 progetti, alla data del 31.12.2023 risultavano risorse impegnate per euro 62.805,00 con correlati pagamenti per euro 13.054,00. Il progetto risultato concluso alla data del 30.06.2024 è relativo alla Digitalizzazione di un costo di euro 121.992,00.

In termini di avanzamento procedurale di restanti n. 4 progetti risultati avviati, del costo complessivo di euro 210.375,00 tutti inerenti alla Digitalizzazione, alla data del 30.06.2024 risultavano uno in fase di stipula del contratto, due in esecuzione e l'altro in fase di aggiudicazione.

2.3.69 Comune di Penna in Teverina

Di competenza del Comune di Penna in Teverina sono risultati n. 6 progetti, del costo complessivo allo stato attuale finanziato di euro 187.930,00. Alla data del 30.06.2024 ne risultavano n. 2 conclusi e n. 4 avviati.

Il seguente grafico espone la ripartizione dei complessivi n. 6 progetti per ciascuna Missione del PNRR:

Tabella 219 – Comune di Penna in Teverina n. 6 progetti per Missione PNRR

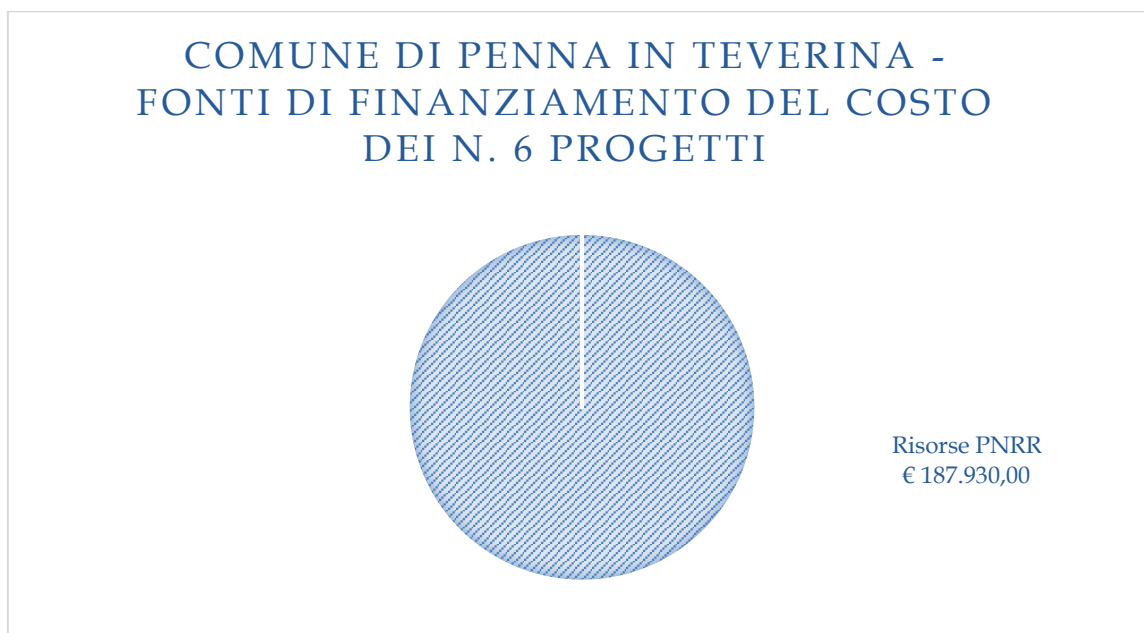


Fonte: Elaborazione Corte dei conti

Tutti i n. 6 progetti risultano ricadere nella Missione M1- Digitalizzazione, innovazione, competitività, cultura e turismo.

Il successivo grafico espone la ripartizione del costo complessivo dei n. 6 progetti per tipologia di finanziamento:

Tabella 220 – Comune di Penna in Teverina fonti di finanziamento del costo di n. 6 progetti



Fonte: Elaborazione Corte dei conti

Tutti i n. 6 progetti sono interamente finanziati dalle risorse del PNRR per euro 187.930,00, come anche esposto nella successiva tabella:

Tabella 221 – Comune di Penna in Teverina n. 6 progetti per Missione e fonte di finanziamento

MISSIONE	N° CUP	PNRR	PNC	FOI	ALTRE PUBBLICHE	RISORSE PROPRIE	RISORSE DA PRIVATI
M1	6	187.930,00	0,00	0,00	0,00	0,00	0,00

Fonte: Elaborazione Corte dei conti

In termini di avanzamento finanziario dei complessivi n. 6 progetti, alla data del 31.12.2023 risultavano risorse impegnate per euro 187.930,00 con nessun pagamento allo stato effettuato.

I n. 2 progetti risultati conclusi alla data del 30.06.2024 sono relativi alla Digitalizzazione di un costo complessivo di euro 69.586,00.

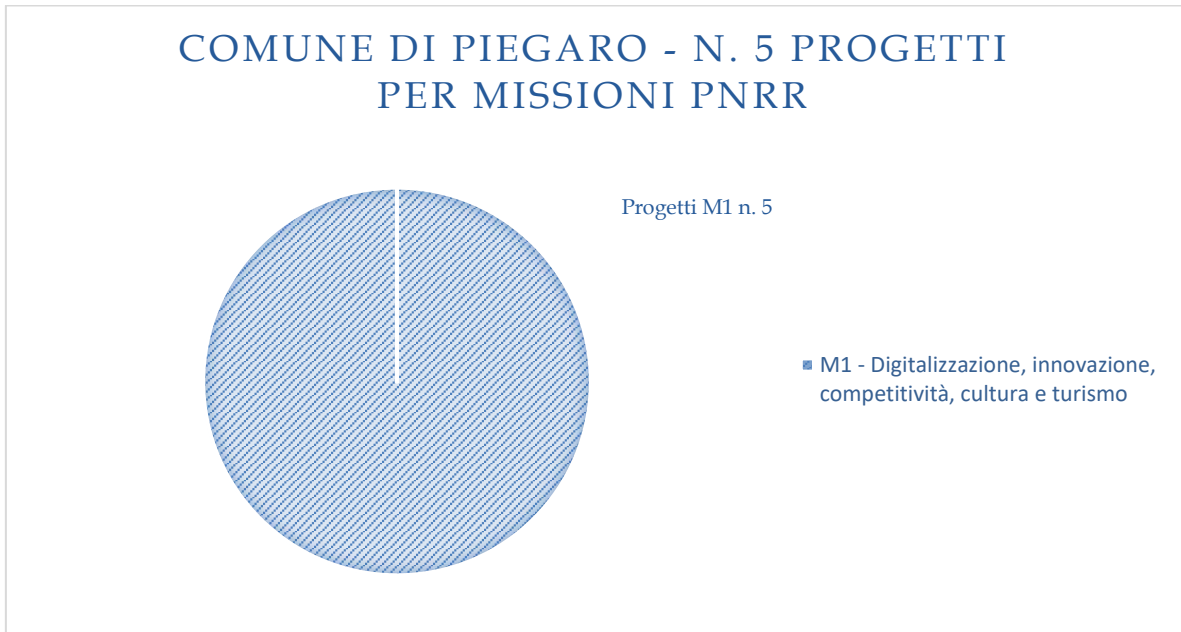
In termini di avanzamento procedurale di restanti n. 4 progetti risultati avviati, del costo complessivo di euro 118.344,00 tutti inerenti alla Digitalizzazione, alla data del 30.06.2024 risultavano due in fase di completamento delle attività, uno in fase di esecuzione e l'altro in fase di stipula del contratto.

2.3.70 Comune di Piegaro

Per il Comune di Piegaro risultano n. 5 progetti, del costo complessivo, allo stato attuale finanziato, di euro 207.883,00, di cui al 30.06.2024 ne risultavano 2 conclusi e 3 avviati.

Il seguente grafico riporta per i suddetti n. 5 progetti la ripartizione per Missioni del PNRR:

Tabella 222 – Comune di Piegaro n. 5 progetti per Missione PNRR



Fonte: Elaborazione Corte dei conti

Tutti i progetti risultano ricompresi nella Missione M1- Digitalizzazione, innovazione, competitività, cultura e turismo.

Il successivo grafico ripartisce il costo complessivo dei n. 5 progetti per finanziamento:

Tabella 223 – Comune di Piegaro fonti di finanziamento del costo di n. 5 progetti



Fonte: Elaborazione Corte dei conti

Ciò mostra che il costo complessivo di entrambi dei n. 5 progetti è interamente finanziato da risorse del PNRR per euro 207.883,00.

La tabella seguente conferma quindi che tutti i progetti fanno riferimento alla sola Missione 1-Digitalizzazione, finanziati interamente dal PNRR.

Tabella 224 – Comune di Piegaro n. 5 progetti per Missione e fonte di finanziamento

MISSIONE	N° CUP	PNRR	PNC	FOI	ALTRE PUBBLICHE	RISORSE PROPRIE	RISORSE DA PRIVATI
M1	5	207.883,00	0,00	0,00	0,00	0,00	0,00

Fonte: Elaborazione Corte dei conti

In relazione allo stato di avanzamento finanziario i progetti, volti alla digitalizzazione (cloud e notifiche digitali), al 31.12.2023 risultavano impegnate risorse per euro 14.288,24 e pagamenti per euro 3.782,00.

Rispetto ai n. 2 progetti della Missione M1-Digitalizzazione risultati conclusi alla data del 30.06.2024, del costo complessivo di euro 89.885,00, l'Ente ha indicato che per uno di questi era stata completata l'attività e per l'altro che era in fase di erogazione del finanziamento, non segnalando alcuna criticità.

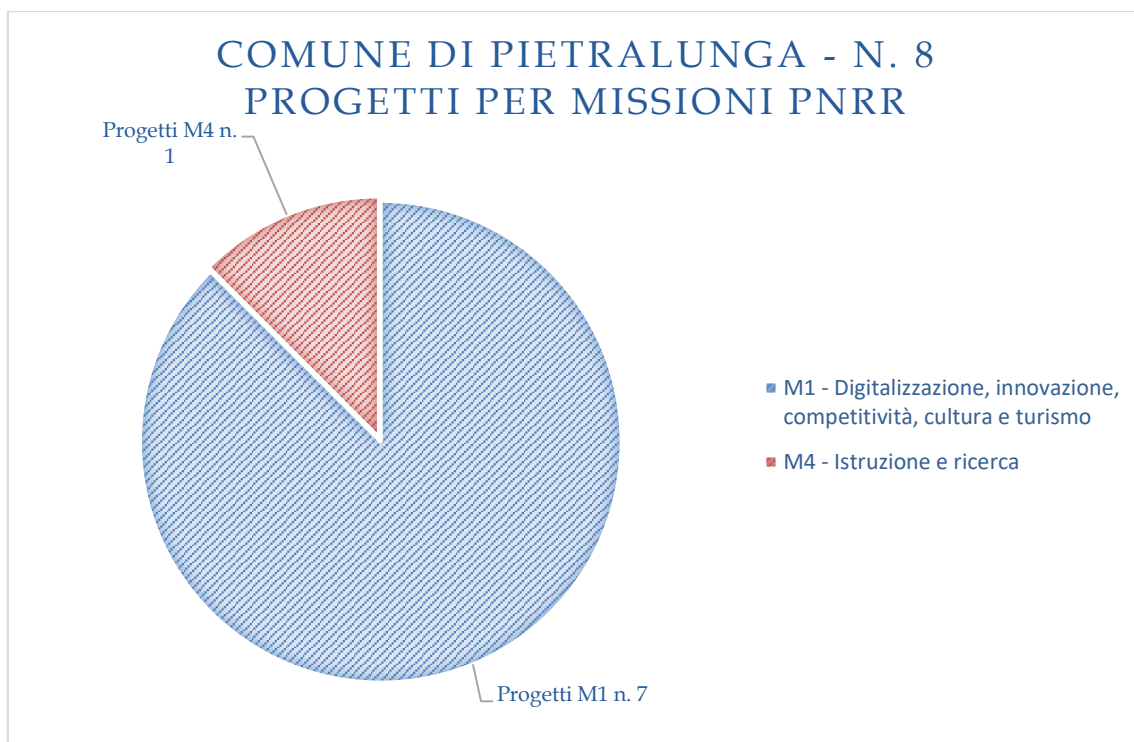
In relazione allo stato di avanzamento procedurale degli altri n. 3 progetti risultati avviati, del costo complessivo di euro 117.998,00, anch'essi ricadenti nella Missione M1-Digitalizzazione, al 30.06.2024 è emerso che 2 progetti si trovavano in fase di stipula del contratto e per l'altro veniva prevista la data di fine per il 17 dicembre 2024. Nessuna criticità è stata segnalata dall'Ente.

2.3.71 Comune di Pietralunga

Per il Comune di Pietralunga risultano n. 8 progetti, del costo complessivo, allo stato attuale finanziato, di euro 2.987.613,52, di cui al 30.06.2024 ne risultavano 6 conclusi e 2 avviati.

Il seguente grafico riporta per i suddetti n. 8 progetti la ripartizione per Missioni del PNRR:

Tabella 225 – Comune di Pietralunga n. 8 progetti per Missione PNRR

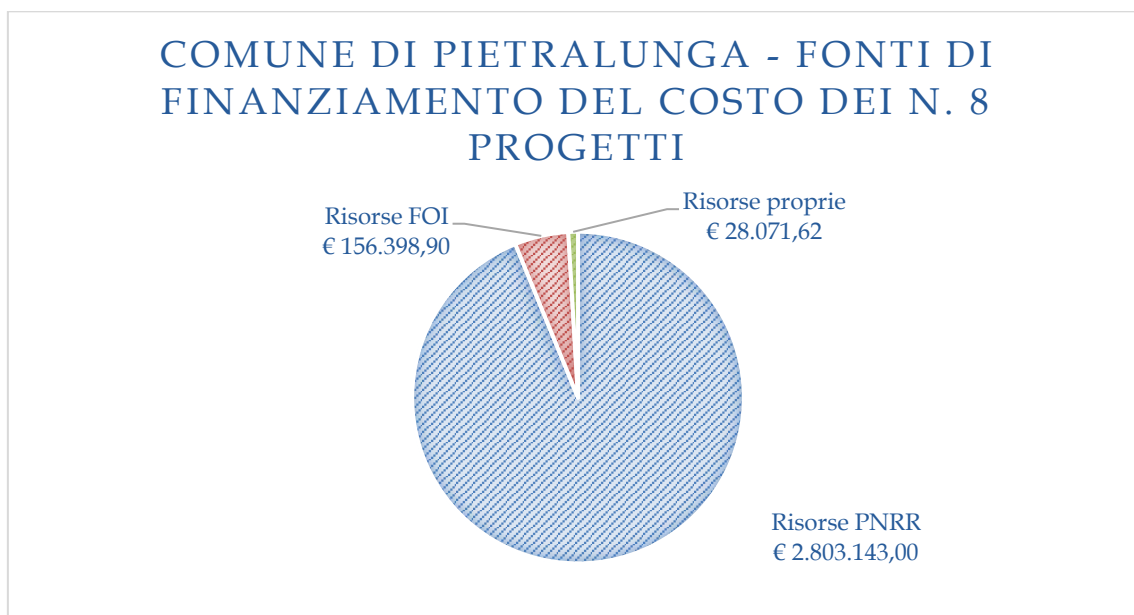


Fonte: Elaborazione Corte dei conti

I suddetti n. 8 progetti risultano ricadere: 7 nella Missione M1-Digitalizzazione, innovazione, competitività, cultura e turismo ed 1 nella Missione M4-Istruzione e ricerca.

Il successivo grafico espone invece la ripartizione del costo complessivo dei n. 8 progetti per tipologia di finanziamento:

Tabella 226 – Comune di Pietralunga fonti di finanziamento del costo di n. 8 progetti



Fonte: Elaborazione Corte dei conti

Da quanto sopra, si evince che per i n. 8 progetti, del costo allo stato finanziato per complessivi euro 2.987.613,52, le fonti di finanziamento risultano essere le seguenti: fondi PNRR di euro 2.803.143,00 (94%), fondi FOI euro 156.398,90 (5%) e risorse proprie dell'Ente per euro 28.071,62 (1%).

La successiva tabella espone, invece, cumulativamente per tutti i 3 progetti, la suddivisione per Missione del PNRR con la correlata fonte di finanziamento:

Tabella 227 – Comune di Pietralunga n. 8 progetti per Missione e fonte di finanziamento

MISSIONE	N° CUP	PNRR	PNC	FOI	ALTRE PUBBLICHE	RISORSE PROPRIE	RISORSE DA PRIVATI
M1	7	1.699.724,00	0,00	46.057,00	0,00	0,00	0,00
M4	1	1.103.419,00	0,00	110.341,90	0,00	28.071,62	0,00

Fonte: Elaborazione Corte dei conti

Si evince che rispetto alla totalità delle risorse del PNRR di oltre 2,8 milioni di euro, la maggior parte di queste sono assorbite dai 7 progetti inclusi nella Missione M1-Digitalizzazione, innovazione, competitività, cultura e turismo per oltre 1,6 milioni di euro, mentre il solo progetto della Missione 4-Istruzione e ricerca ne assorbe oltre 1,1 milione di euro.

In termini di avanzamento finanziario dei n. 8 progetti, al 31.12.2023 risultavano impegnate risorse per euro 241.075,04 e pagamenti effettuati per euro 212.297,68.

Rispetto allo stato di avanzamento procedurale dei n. 8 progetti, al 30.06.2024 risultava quanto segue: erano stati conclusi n. 6 progetti della Missione M1 - Digitalizzazione, innovazione, competitività, cultura e turismo, di un costo complessivo di euro 99.724,00; per i restanti n. 2 progetti avviati era emerso che: un intervento della Missione M1-Digitalizzazione, del costo di euro 1.646.057,00, si trovava in fase di completamento attività, mentre l'altro intervento della Missione 4-Istruzione e ricerca, del costo di euro 1.241.832,52, si trovava in fase di esecuzione. Rispetto al progetto alla fase di completamento attività occorre specificare che l'intervento, del costo di oltre 1,6 milione di euro, l'Ente ha dichiarato che alla data del 31 dicembre 2023 presentava un FPV di spesa (Dati Rendiconto 2023 riferibili al progetto) di euro 1.534.764,17, specificando che *"l'importo totale della somma degli impegni e dell'FPV è superiore all'importo del finanziamento in quanto erano state contabilizzate anche le spese relative al cofinanziamento dei privati. Tale importo (€147.620) è stato corretto nel corso del 2024, in quanto spese dirette dei privati."*

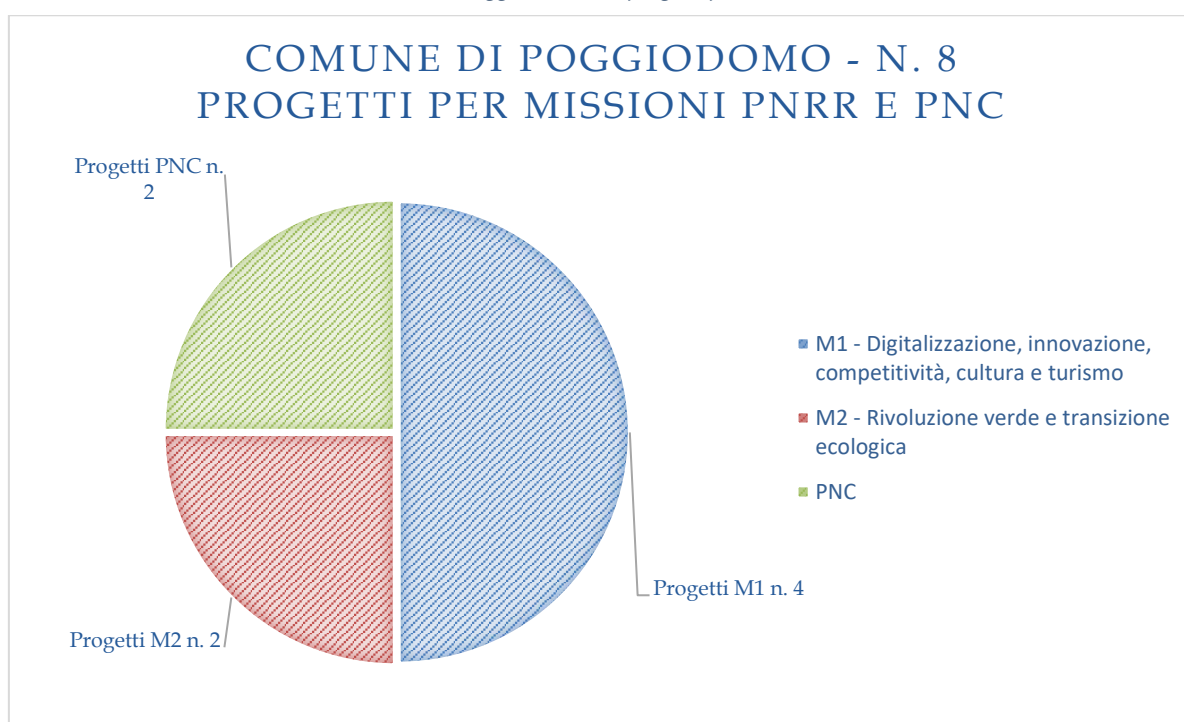
L'Ente non ha segnalato alcuna criticità.

2.3.72 Comune di Poggiodomo

Per il Comune di Poggiodomo risultano n. 8 progetti, del costo complessivo, allo stato attuale finanziato, di euro 1.328.580,00, di cui al 30.06.2024 ne risultavano n. 2 conclusi, n. 4 non avviati e n. 2 avviati.

Il seguente grafico riporta per i suddetti n. 8 progetti la ripartizione per Missioni del PNRR e per il solo PNC:

Tabella 228 – Comune di Poggiodomo n. 8 progetti per Missione PNRR e PNC

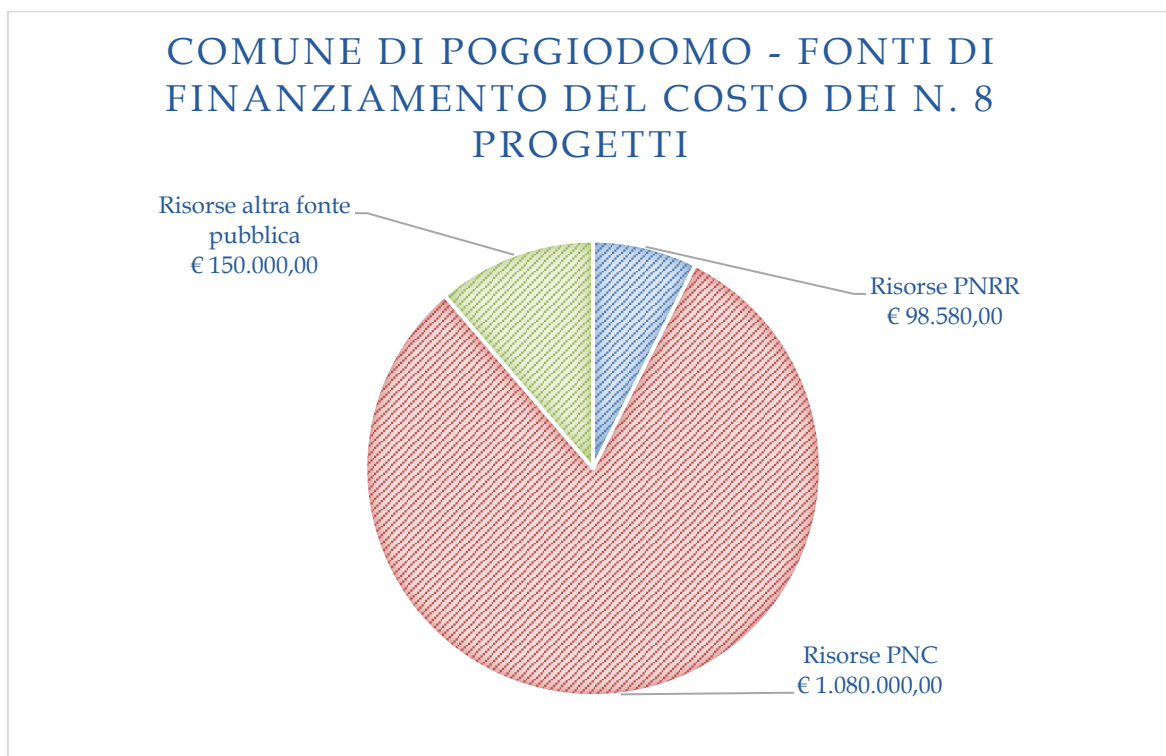


Fonte: Elaborazione Corte dei conti

I n. 8 progetti risultano ricadere: n. 4 nella Missione M1-Digitalizzazione, innovazione, competitività, cultura e turismo, n. 2 nella Missione M2-Rivoluzione verde e transizione ecologica e n. 2 nel solo PNC.

Il successivo grafico espone invece la ripartizione del costo complessivo dei n. 8 progetti per tipologia di finanziamento:

Tabella 229 – Comune di Poggiodomo fonti di finanziamento del costo di n. 8 progetti



Fonte: Elaborazione Corte dei conti

Da quanto sopra si evince che per i n. 8 progetti le fonti di finanziamento risultano essere le seguenti: fondi PNRR di euro 98.580,00 (8%), fondi PNC di euro 1.080.000,00 (81%) e risorse di altra fonte pubblica di euro 150.000,00 (11%).

La successiva tabella espone, invece, cumulativamente per tutti i n. 8 progetti la suddivisione per ciascuna Missione del PNRR e per PNC con la correlata fonte di finanziamento:

Tabella 230 – Comune di Poggiodomo n. 8 progetti per Missione e fonte di finanziamento

MISSIONE	N° CUP	PNRR	PNC	FOI	ALTRE PUBBLICHE	RISORSE PROPRIE	RISORSE DA PRIVATI
M1	4	98.580,00	0,00	0,00	0,00	0,00	0,00
M2	2	0,00	0,00	0,00	150.000,00	0,00	0,00
PNC	2	0,00	1.080.000,00	0,00	0,00	0,00	0,00

Fonte: Elaborazione Corte dei conti

Dal dato sopra esposto si evince che i fondi PNRR, di euro 98.580,00, finanziano i n. 4 progetti della Missione M1- Digitalizzazione; i n. 2 progetti ricompresi nella Missione M2- Rivoluzione verde e transizione ecologica sono finanziati da altre risorse pubbliche; n. 2 progetti sono finanziati dal solo PNC, per oltre 1 milione di euro.

In relazione allo stato di avanzamento finanziario della totalità dei n. 8 progetti, risultavano al 31.12.2023 risorse impegnate per euro 1.133.387,59 con pagamenti effettuati per euro 396.465,66.

Rispetto allo stato di avanzamento procedurale dei n. 8 progetti, al 30.06.2024 risultava quanto segue:

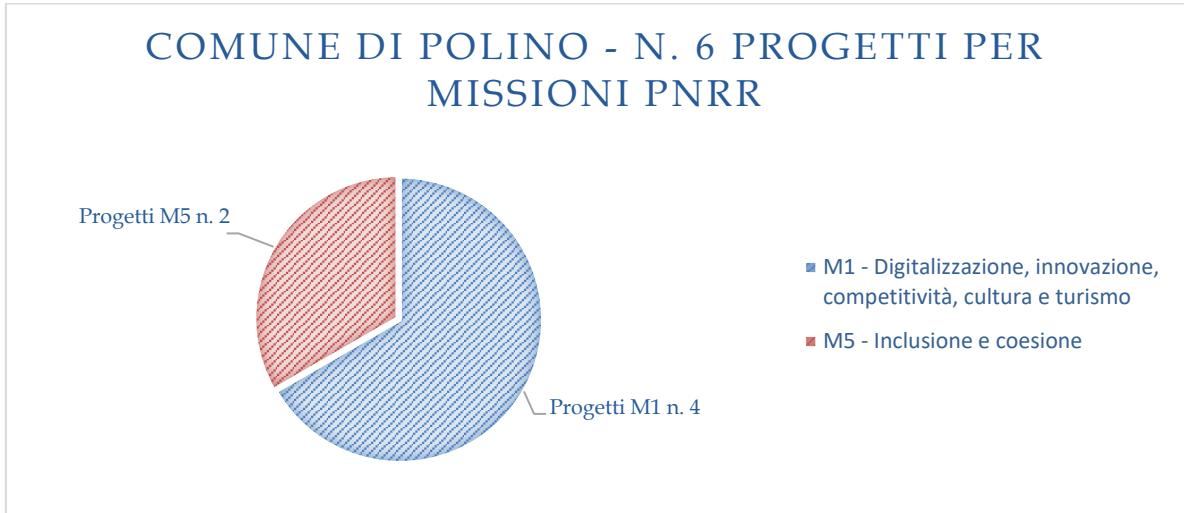
- n. 4 interventi della Missione M1-Digitalizzazione, del costo di euro 98.580,00 (interamente finanziati dal PNRR) non erano ancora avviati e si trovavano ancora in fase di aggiudicazione;
- n. 2 interventi della Missione M2 - Rivoluzione verde e transizione ecologica, del costo complessivo di 150 mila euro (interamente finanziati da altra fonte pubblica) avevano completato l'attività;
- n. 2 interventi, finanziati esclusivamente dal PNC di un costo complessivo di euro 1.080.000,00, si trovavano in fase di esecuzione dei lavori; è stato segnalato che il costo dei due interventi è stato oggetto di rimodulazione a seguito dell'aumento dei prezzi (pari al 15%) laddove i lavori, inerenti al *“miglioramento della qualità viaria in termini di resilienza ed accessibilità delle frazioni di Poggiodomo*strade comunali delle frazioni*gli interventi previsti riguardano il rifacimento del sottofondo stradale e della pavimentazione soprastante da uniformarsi alla esistente in acciottolato o basaltina”*, sono stati pertanto sospesi e successivamente ripresi.

2.3.73 Comune di Polino

Per il Comune di Polino risultano n. 6 progetti, del costo complessivo, allo stato attuale finanziato, di euro 346.977,00. Al 30.06.2024 tutti i progetti risultavano avviati.

Il seguente grafico riporta per i suddetti n. 6 progetti la ripartizione per Missioni del PNRR:

Tabella 231 – Comune di Polino n. 6 progetti per Missione PNRR



Fonte: Elaborazione Corte dei conti

I n. 5 progetti risultano ricadere: n. 4 nella Missione M1- Digitalizzazione, innovazione, competitività, cultura e turismo; n. 2 nella Missione M5 – Inclusione e coesione;

Il successivo grafico espone invece la ripartizione del costo complessivo dei n. 5 progetti per tipologia di finanziamento:

Tabella 232 – Comune di Polino fonti di finanziamento del costo di n. 6 progetti



Fonte: Elaborazione Corte dei conti

Da quanto sopra si evince che per i n. 6 progetti l'unica fonte di finanziamento risulta essere i fondi PNRR per euro 346.977,00 (100%).

La successiva tabella espone, invece, cumulativamente per tutti i progetti la suddivisione per ciascuna Missione del PNRR con la correlata fonte di finanziamento:

Tabella 233 – Comune di Polino n. 6 progetti per Missione e fonte di finanziamento

MISSIONE	N° CUP	PNRR	PNC	FOI	ALTRE PUBBLICHE	RISORSE PROPRIE	RISORSE DA PRIVATI
M1	4	47.190,00	0,00	0,00	0,00	0,00	0,00
M5	2	299.787,00	0,00	0,00	0,00	0,00	0,00

Fonte: Elaborazione Corte dei conti

Rispetto alla totalità delle risorse del PNRR di oltre 346 mila euro, i n. 2 progetti ricadenti nella Missione M5-Inclusione e coesione, ne assorbono la maggior parte, per oltre 299 mila euro, mentre in minore misura ne assorbono i restanti n. 4 progetti rientranti nella Missione M1-Digitalizzazione, per oltre 47 mila euro.

In termini di avanzamento finanziario dei n. 6 progetti, al 31.12.2023 non risultava impegnata alcuna risorsa.

Rispetto allo stato di avanzamento procedurale dei n. 6 progetti, al 30.06.2024 risultava che tali interventi si trovavano tutti in fase aggiudicazione, laddove L'Ente ha indicato che la conclusione di tale prima fase era prevista in data successiva al 30.06.2024. L'Ente non ha segnalato alcuna criticità.

Con riguardo ad uno di questi progetti, ricadente nella Missione M5-Inclusione e coesione ed afferente ad un intervento relativo alla realizzazione di un ambulatorio di prossimità e servizio di teleassistenza, del costo di euro 160.918,00 e in fase di aggiudicazione alla data del 30.06.2024, con specifica nota istruttoria⁴⁴ è stato chiesto all'Ente di far sapere se il servizio era stato nel frattempo affidato ovvero ancora da affidare indicandone le relative motivazioni. Nel dare un pronto riscontro⁴⁵ l'Amministrazione ha comunicato che il predetto servizio era stato affidato già in data 18.09.2023 alla ditta "Comarch srl".

⁴⁴ Prot. n. 2396 del 16.09.2024.

⁴⁵ Con nota registrata al n. 2486 del 18.09.2024.

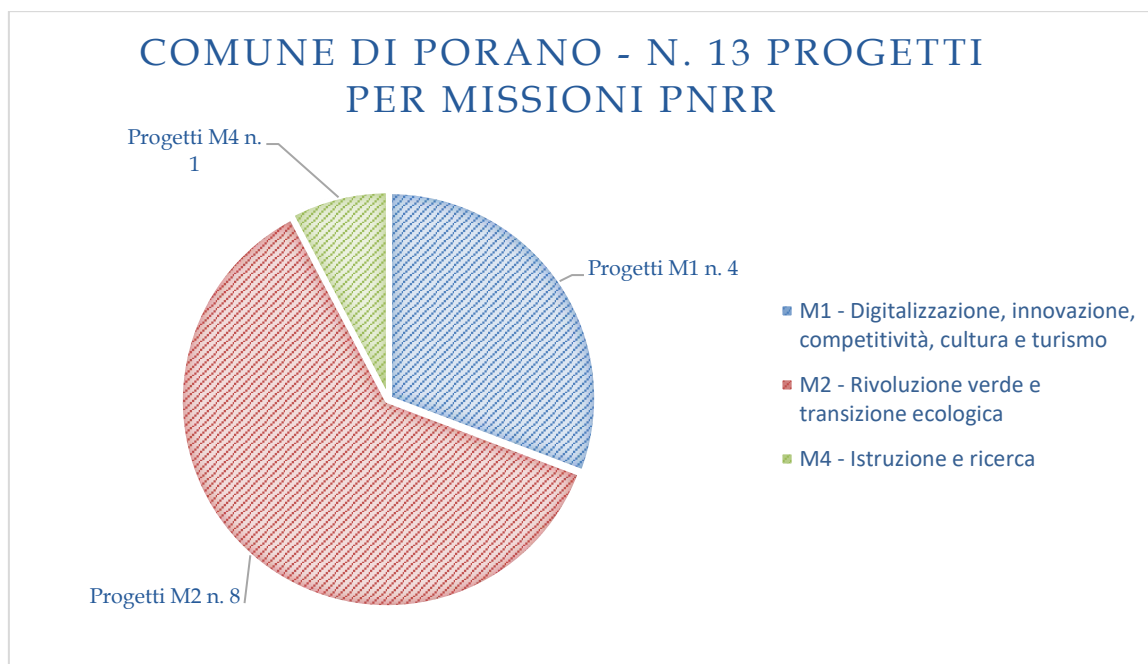
2.3.74 Comune di Porano

Per il Comune di Porano risultano n. 13 progetti, del costo complessivo di euro 1.628.766,48.

Alla data del 30.06.2024 ne risultavano n. 9 conclusi, 1 non avviato e n. 3 avviati.

Il seguente grafico riporta per i suddetti n. 13 progetti la ripartizione per Missioni del PNRR:

Tabella 234 – Comune di Porano n. 13 progetti per Missione PNRR

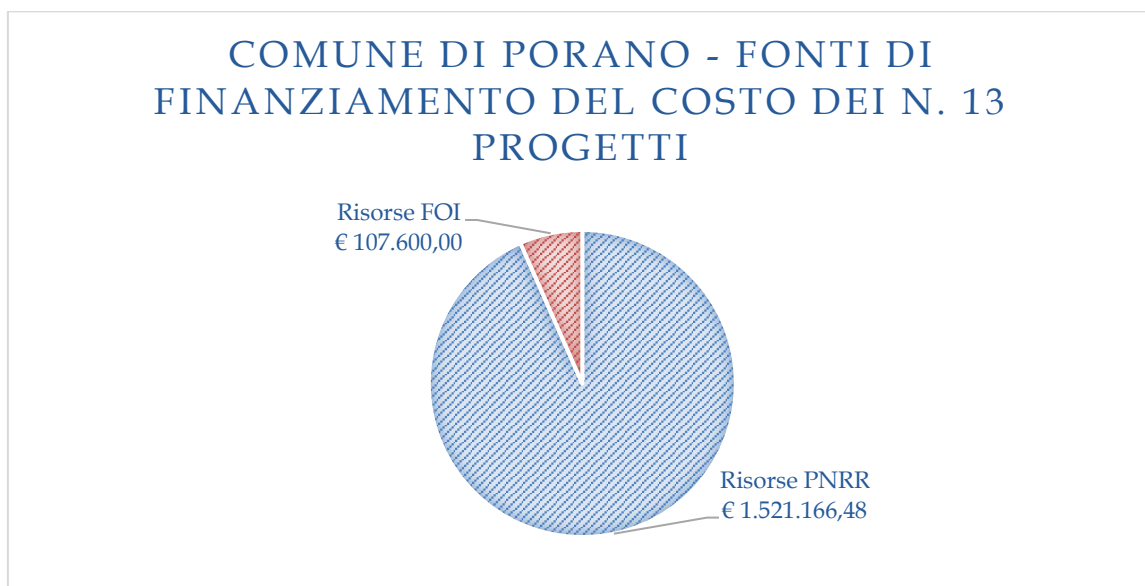


Fonte: Elaborazione Corte dei conti

I n. 13 progetti risultano ricadere: n. 4 nella Missione M1- Digitalizzazione, innovazione, competitività, cultura e turismo; n. 8 nella Missione M2 – Rivoluzione verde e transizione ecologica e 1 nella M4 - Istruzione e ricerca.

Il successivo grafico espone invece la ripartizione del costo complessivo dei n. 13 progetti per tipologia di finanziamento:

Tabella 235 – Comune di Porano fonti di finanziamento del costo di n. 13 progetti



Fonte: Elaborazione Corte dei conti

Da quanto sopra si evince che per i n. 13 progetti le fonti di finanziamento risultano essere le seguenti: fondi PNRR di euro 1.521.166,48 (93%) e fondi FOI di euro 107.600,00 (7%).

La successiva tabella espone, invece, cumulativamente per tutti i n. 13 progetti la suddivisione per ciascuna Missione del PNRR con la correlata fonte di finanziamento:

Tabella 236 – Comune di Porano n. 13 progetti per Missione e fonte di finanziamento

MISSIONE	N° CUP	PNRR	PNC	FOI	ALTRE PUBBLICHE	RISORSE PROPRIE	RISORSE DA PRIVATI
M1	4	151.462,00	0,00	0,00	0,00	0,00	0,00
M2	8	293.704,48	0,00	0,00	0,00	0,00	0,00
M4	1	1.076.000,00	0,00	107.600,00	0,00	0,00	0,00

Fonte: Elaborazione Corte dei conti

Rispetto alla totalità delle risorse del PNRR di oltre 1,5 milioni di euro, il solo progetto ricadente nella Missione M4-Istruzione e ricerca, ne assorbe la maggior parte, per oltre 1 milione di euro, ed in minore misura dai n. 4 progetti rientranti nella Missione M1-Digitalizzazione, per oltre 151 mila euro e dai n. 8 progetti della Missione M2 – Rivoluzione verde e transizione ecologica, per oltre 293 mila euro.

In termini di avanzamento finanziario dei n. 13 progetti, al 31.12.2023 risultavano impegnate risorse per euro 412.820,52 e pagamenti effettuati per euro 484.290,87.

Rispetto allo stato di avanzamento procedurale dei n. 13 progetti, al 30.06.2024 era emerso quanto segue:

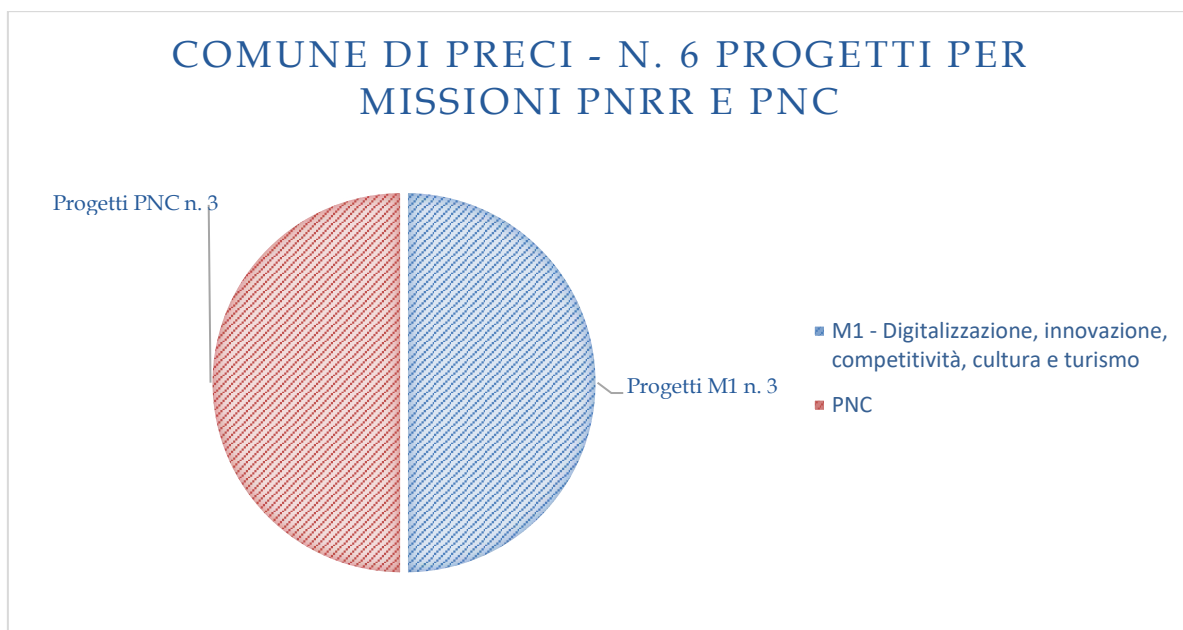
- n. 1 intervento della Missione M1-Digitalizzazione, del costo di euro 38.221,00 (interamente finanziato dal PNRR) si trovava in fase di predisposizione capitolato e bando di gara, laddove l'Ente aveva specificato che la conclusione di tale prima fase era prevista in data successiva al 30.06.2024; tale progetto risultava pertanto non ancora avviato;
- n. 3 interventi risultavano avviati: trattasi nello specifico di un progetto della Missione M1-Digitalizzazione, del costo di euro 79.922,00 (interamente finanziato dal PNRR) che si trovava in fase di esecuzione; di un altro progetto ricompreso nella Missione M2-Rivoluzione verde e transizione ecologica, del costo di euro 48.616,08 (interamente finanziato dal PNRR), relativo a lavori di efficientamento energetico riguardante la pubblica illuminazione, che si trovava in fase di completamento delle attività; l'altro progetto ricadente nella Missione M4-Istruzione e ricerca, del costo di euro 1.183.600,00 (finanziato dal PNRR per euro 1.076.000,00), relativo alla realizzazione di una nuova scuola materna (in Viale Kennedy), si trovava in fase di esecuzione;
- n. 9 interventi risultavano conclusi: trattasi nello specifico di n. 2 interventi della Missione M1-Digitalizzazione, del costo complessivo di euro 33.319,00 (interamente finanziato dal PNRR) e di n. interventi ricompresi nella Missione M2-Rivoluzione verde e transizione ecologica, del costo complessivo di euro 245.088,00 (interamente finanziato dal PNRR), e relativi ad interventi di efficientamento energetico della pubblica illuminazione, a lavori per la messa in sicurezza di alcune strade comunali, a lavori di efficientamento energetico del cimitero ed a lavori di consolidamento del blocco loculi del cimitero.

2.3.75 Comune di Preci

Per il Comune di Preci risultano n. 6 progetti, del costo complessivo di euro 3.233.828,75. Alla data del 30.06.2024 ne risultavano n. 3 non avviati e n. 3 avviati.

Il seguente grafico riporta per i suddetti n. 6 progetti la ripartizione per Missioni del PNRR e PNC:

Tabella 237 – Comune di Preci n. 6 progetti per Missione PNRR e PNC

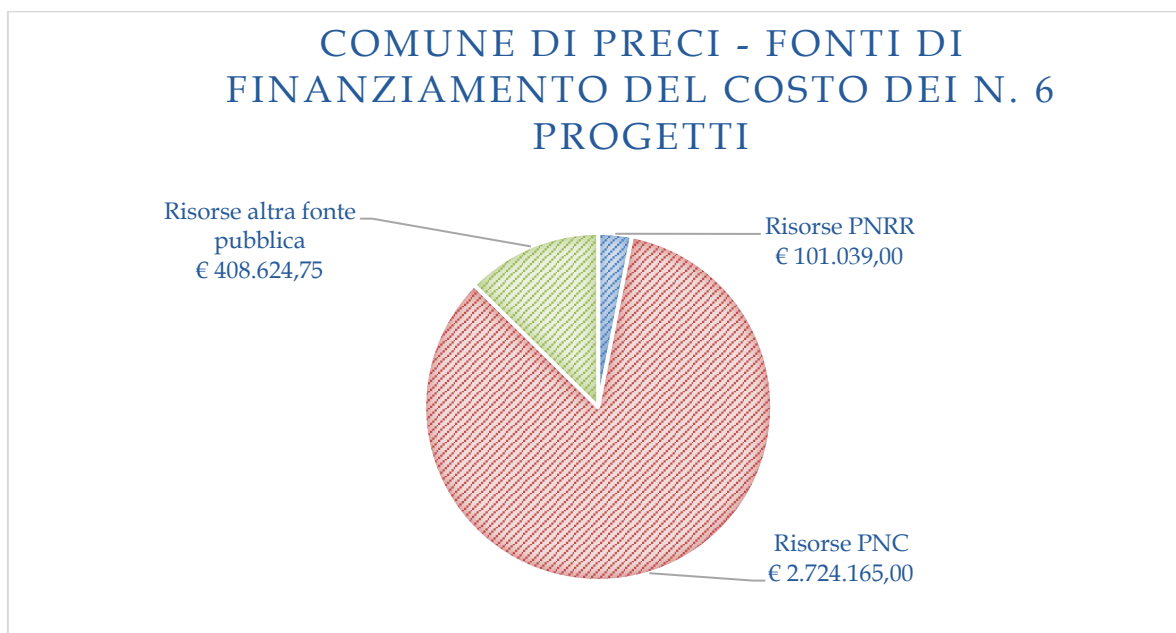


Fonte: Elaborazione Corte dei conti

I n. 6 progetti risultano ricadere: n. 3 nella Missione M1-Digitalizzazione, innovazione, competitività, cultura e turismo e n. 3 nel solo PNC.

Il successivo grafico espone invece la ripartizione del costo complessivo dei n. 6 progetti per tipologia di finanziamento:

Tabella 238 – Comune di Preci fonti di finanziamento del costo di n. 6 progetti



Fonte: Elaborazione Corte dei conti

Da quanto sopra si evince che per i n. 6 progetti le fonti di finanziamento risultano essere le seguenti: fondi PNRR di euro 101.039,00 (3%), risorse altra fonte pubblica di euro 408.624,75 (13%) e, infine, fondi PNC di euro 2.724.165,00 (84%).

La successiva tabella espone, invece, cumulativamente per tutti i n. 6 progetti la suddivisione per ciascuna Missione del PNRR e PNC, con la correlata fonte di finanziamento:

Tabella 239 – Comune di Preci n. 6 progetti per Missione e fonte di finanziamento

MISSIONE	N° CUP	PNRR	PNC	FOI	ALTRE PUBBLICHE	RISORSE PROPRIE	RISORSE DA PRIVATI
M1	3	101.039,00	0,00	0,00	0,00	0,00	0,00
PNC	3	0,00	2.724.165,00	0,00	408.624,75	0,00	0,00

Fonte: Elaborazione Corte dei conti

Dal dato sopra esposto si evince che il totale dei fondi PNRR, di euro 101.039,00, finanzia i n. 3 progetti della Missione 1-Digitalizzazione, mentre i restanti n. 3 progetti sono interamente finanziati dal PNC per oltre 2,7 milioni di euro e da altra risorsa pubblica per oltre 408 mila euro e quest'ultimi rappresentano quelli più consistenti in termini di costo complessivo, per un importo di oltre 3,1 milioni di euro.

In relazione allo stato di avanzamento finanziario della totalità dei n. 6 progetti, risultavano al 31.12.2023 risorse impegnate per euro 2.850.890,28 con pagamenti effettuati per euro 1.096.725,48.

I n. 3 progetti risultati non avviati alla data del 30.06.2024, di un costo complessivo di euro 101.039,00, rientravano tutti nella Missione M1-Digitalizzazione e si trovavano ancora in fase di predisposizione capitolato e bando di gara. L'Ente ha segnalato criticità in termini di carenza di personale.

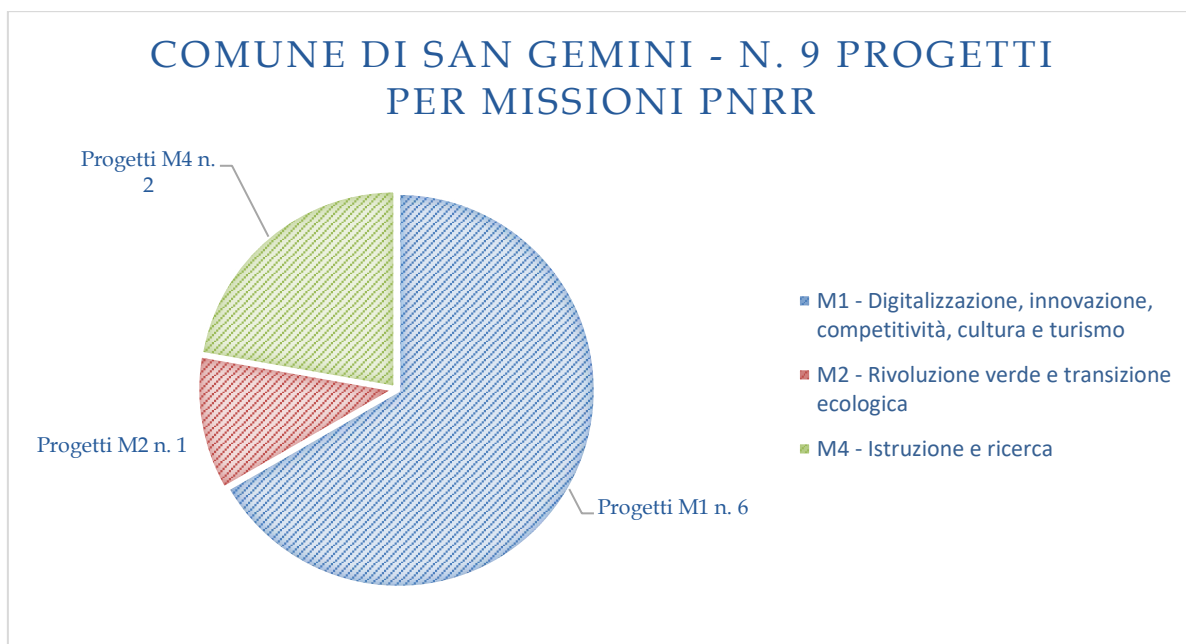
Con riguardo allo stato di avanzamento procedurale dei restanti n. 3 progetti avviati, del costo complessivo di euro 3.132.789,75 e rimodulato per l'aumento dei prezzi, alla data del 30.06.2024 era emerso che gli stessi si trovavano in fase di esecuzione. Trattasi di interventi finanziati dal PNC, relativi al rifacimento della pavimentazione di strade e piazze dell'ingresso dell'abitato del centro storico ed al rifacimento di alcune strade comunali.

2.3.76 Comune di San Gemini

Per il Comune di San Gemini risultano n. 9 progetti, del costo complessivo di euro 6.297.152,00. Alla data del 30.06.2024 ne risultavano n. 5 conclusi e n. 4 avviati.

Il seguente grafico riporta per i suddetti n. 9 progetti la ripartizione per Missioni del PNRR:

Tabella 240 – Comune di San Gemini n. 9 progetti per Missione PNRR

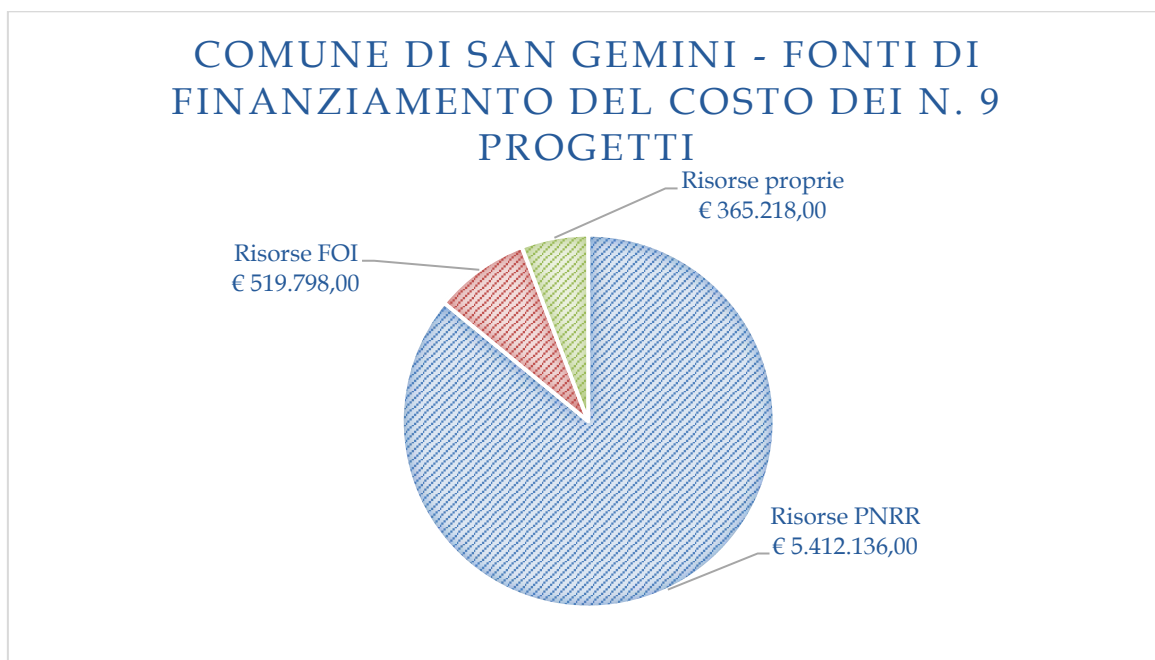


Fonte: Elaborazione Corte dei conti

I suddetti n. 9 progetti risultano ricadere: n. 6 nella Missione M1- Digitalizzazione, innovazione, competitività, cultura e turismo, n. 1 nella Missione M2-Rivoluzione verde e transizione ecologica e n. 2 nella Missione M4-Istruzione e ricerca.

Il successivo grafico espone invece la ripartizione del costo complessivo dei n. 9 progetti per tipologia di finanziamento:

Tabella 241 – Comune di San Gemini fonti di finanziamento del costo di n. 9 progetti



Fonte: Elaborazione Corte dei conti

Da quanto sopra, si evince che per i n. 9 progetti, del costo allo stato finanziato per complessivi euro 6.297.152,00, le fonti di finanziamento risultano essere le seguenti: fondi PNRR di euro 5.412.136,00 (86%), fondi FOI euro 519.798,00 (8%) ed infine risorse proprie dell'Ente di euro 365.218,00 (6%).

La successiva tabella espone, invece, cumulativamente per tutti i n. 9 progetti la suddivisione per Missione del PNRR con la correlata fonte di finanziamento:

Tabella 242 – Comune di San Gemini n. 9 progetti per Missione e fonte di finanziamento

MISSIONE	N° CUP	PNRR	PNC	FOI	ALTRE PUBBLICHE	RISORSE PROPRIE	RISORSE DA PRIVATI
M1	6	214.152,00	0,00	0,00	0,00	0,00	0,00
M2	1	4.243.800,00	0,00	424.380,00	0,00	116.820,00	0,00
M4	2	954.184,00	0,00	95.418,00	0,00	248.398,00	0,00

Fonte: Elaborazione Corte dei conti

Si evince che rispetto alla totalità delle risorse del PNRR, di oltre 5,4 milioni di euro, la maggior parte di queste sono assorbite dal progetto incluso nella Missione 2 – Rivoluzione verde e transizione ecologica, per oltre 4,2 milioni di euro, seguono i n. 2 progetti della Missione M4-Istruzione e ricerca che ne assorbono oltre 954 mila euro ed in minore misura i n. 6 progetti della Missione M1-Digitalizzazione, per oltre 214 mila euro.

In termini di avanzamento finanziario dei n. 9 progetti, al 31.12.2023 risultavano impegnate risorse per euro 6.129.573,50 e pagamenti effettuati per euro 122.121,93.

I n. 5 progetti già conclusi alla data del 30.06.2024, di un costo complessivo di euro 200.152,00 (interamente finanziato da fondi PNRR), erano ricompresi tutti nella Missione M1-Digitalizzazione", di cui per la realizzazione di un intervento l'Ente, riferito alla "piattaforma pagopa *territorio nazionale*attivazione servizi", ha segnalato criticità per la rimodulazione del costo iniziale del progetto con la conseguenza che non ha potuto realizzare alcuni servizi.

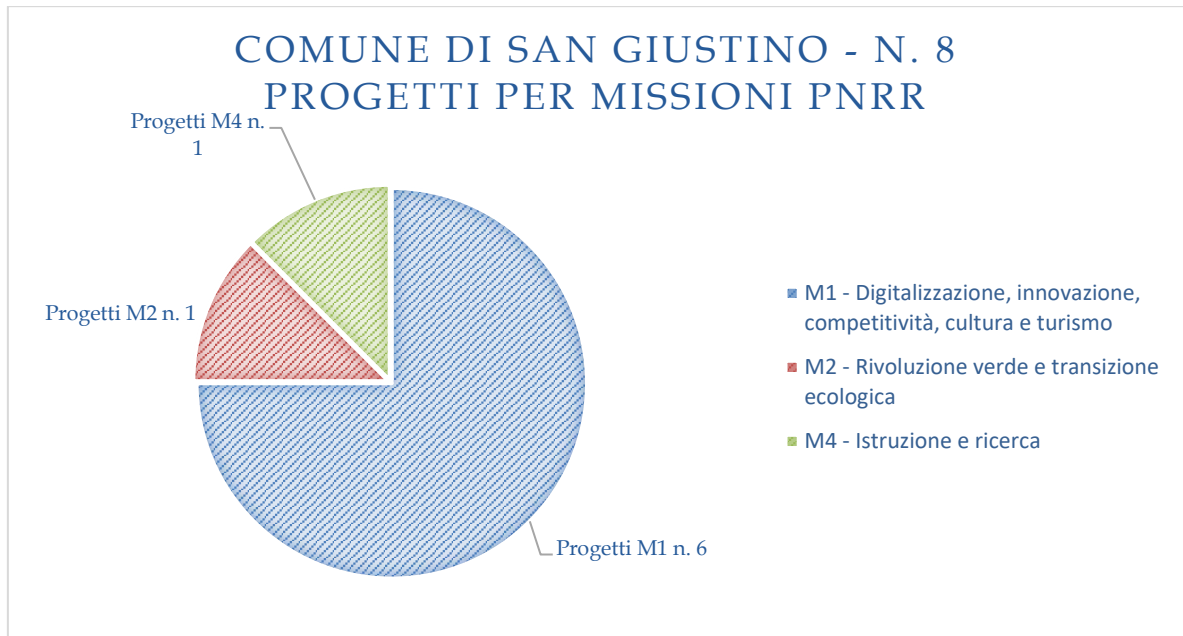
In relazione allo stato di avanzamento procedurale dei n. 4 progetti risultati avviati, del costo complessivo di euro 3.132.789,75, alla data del 30.06.2024 era emerso che: n. 1 intervento della Missione M1-Digitalizzazione, n. 1 intervento della Missione M2-Rivoluzione verde e transizione ecologica e n. 2 interventi della Missione M4-Istruzione e ricerca, si trovavano tutti in fase di esecuzione. L'unico progetto della Missione M2-Rivoluzione verde e transizione ecologica è il più rilevante in termini di costo in quanto ammontante ad euro 4.785.000,00 (di cui euro 4.243.800,00 finanziati dal PNRR) ed afferente nello specifico alla "demolizione e ricostruzione di un nuovo edificio pubblico adibito ad uso scolastico", dove l'Ente fa presente che l'appalto dei lavori è stato eseguito tramite accordo quadro con Invitalia ed il costo del progetto ha subito una variazione rispetto a quello iniziale in sede di approvazione del progetto esecutivo.

2.3.77 Comune di San Giustino

Per il Comune di San Giustino risultano n. 8 progetti, del costo complessivo di euro 5.567.452,31. Alla data del 30.06.2024 ne risultavano n. 5 conclusi e n. 3 avviati.

Il seguente grafico riporta per i suddetti n. 8 progetti la ripartizione per Missioni del PNRR:

Tabella 243 – Comune di San Giustino n. 8 progetti per Missione PNRR



Fonte: Elaborazione Corte dei conti

In termini numerici, la maggior parte dei progetti, n. 6, è ricompresa nella Missione M1-Digitalizzazione, innovazione, competitività, cultura e turismo, mentre gli altri n. 2 ricadono uno nella Missione M2-Rivoluzione verde e transizione ecologica e l'altro nella Missione M4-Istruzione e ricerca.

Il successivo grafico riepiloga invece la ripartizione del costo dei complessivi n. 6 progetti per tipologia di finanziamento:

Tabella 244 – Comune di San Giustino fonti di finanziamento del costo di n. 8 progetti



Fonte: Elaborazione Corte dei conti

Dai dati sopra esposti, le fonti finanziarie dei complessivi n. 8 progetti, di un costo totale di euro 5.567.452,31, sono interamente rappresentate dai fondi del PNRR.

La successiva tabella riepiloga invece per tutti i n. 6 progetti la suddivisione per Missioni con la correlata fonte di finanziamento:

Tabella 245 – Comune di San Giustino n. 8 progetti per Missione e fonte di finanziamento

MISSIONE	N° CUP	PNRR	PNC	FOI	ALTRE PUBBLICHE	RISORSE PROPRIE	RISORSE DA PRIVATI
M1	6	255.139,00	0,00	0,00	0,00	0,00	0,00
M2	1	2.912.313,31	0,00	0,00	0,00	0,00	0,00
M4	1	2.400.000,00	0,00	0,00	0,00	0,00	0,00

Fonte: Elaborazione Corte dei conti

Dal dato sopra esposto si evince che rispetto al totale dei fondi PNRR di euro 5.567.452,31, la maggior parte di questi è assorbita dal progetto della Missione M2-Rivoluzione verde e transizione ecologica, per oltre 2,9 milioni di euro, e per 2,4 milioni di euro dal progetto della Missione M4-Istruzione e ricerca; in minore misura i n. 6 progetti della Missione M1-Digitalizzazione ne assorbono per oltre 255 mila euro.

In relazione allo stato di avanzamento finanziario della totalità dei n. 8 progetti, risultavano al 31.12.2023 risorse impegnate per euro 817.271,60 con pagamenti effettuati per euro 235.550,60.

I n. 5 progetti risultati conclusi alla data del 30.06.2024, rientravano tutti nella Missione M1-Digitalizzazione, di un costo complessivo di euro 203.494,00; nello specifico n. 3 interventi avevano completato l'attività e si trovavano in fase di erogazione dei fondi, mentre per gli altri due interventi il finanziamento era stato interamente erogato.

In termini di avanzamento procedurale dei n. 3 progetti risultati avviati - del costo complessivo di euro 5.363.958,31- alla data del 30.06.2024 era emerso che: un intervento della Missione M1-Digitalizzazione si trovava in fase di stipula del contratto e gli altri due interventi della Missione M4-Istruzione e ricerca, relativi al miglioramento sismico ed efficientamento energetico della scuola media di Selci Lama ed alla costruzione di un nuovo asilo comunale a Selci Lama, si trovavano entrambi anch'essi in fase di stipula del contratto.

2.3.78 Comune di San Venanzo

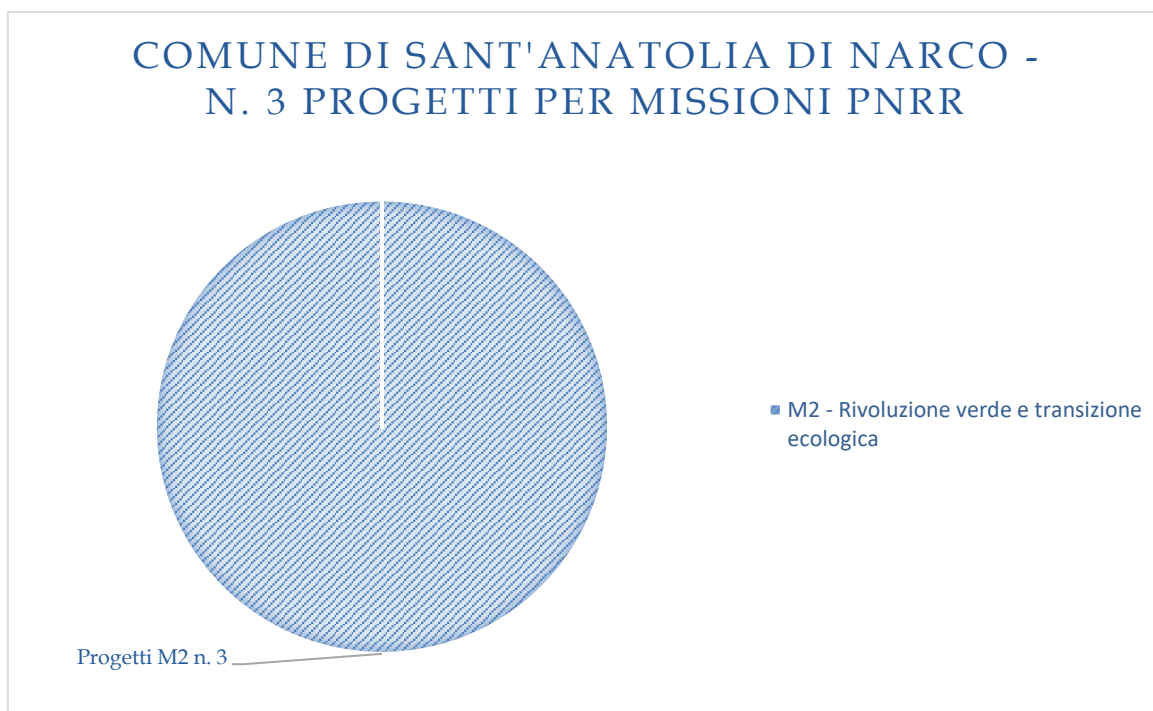
Per il Comune di San Venanzo non risulta alcun progetto finanziato con risorse PNRR o PNC.

2.3.79 Comune di Sant'Anatolia di Narco

Per il Comune di Sant'Anatolia di Narco risultano n. 3 progetti, del costo complessivo di euro 150.000,00. Alla data del 30.06.2024 ne risultavano n. 1 concluso, n. 1 non avviato e n. 1 avviato.

Il seguente grafico riporta per i suddetti n. 3 progetti la ripartizione per Missioni del PNRR:

Tabella 246 – Comune di Sant'Anatolia di Narco n. 3 progetti per Missione PNRR



Fonte: Elaborazione Corte dei conti

I n. 3 progetti risultano ricompresi tutti nella Missione M2- Rivoluzione verde e transizione ecologica.

Il successivo grafico ripartisce il costo complessivo dei n. 3 progetti per finanziamento:

Tabella 247 – Comune di Sant’Anatolia di Narco fonti di finanziamento del costo di n. 3 progetti



Fonte: Elaborazione Corte dei conti

Il costo complessivo dei n. 3 progetti è interamente finanziato da risorse del PNRR per complessivi euro 150.000,00.

La tabella seguente sotto conferma quindi che i tre progetti fanno riferimento alla sola Missione 2-Rivoluzione verde e finanziati interamente dal PNRR.

Tabella 248 – Comune di Sant’Anatolia di Narco n. 3 progetti per Missione e fonte di finanziamento

MISSIONE	N° CUP	PNRR	PNC	FOI	ALTRE PUBBLICHE	RISORSE PROPRIE	RISORSE DA PRIVATI
M2	3	150.000,00	0,00	0,00	0,00	0,00	0,00

Fonte: Elaborazione Corte dei conti

In relazione allo stato di avanzamento finanziario della totalità dei n. 3 progetti al 31.12.2023, risultavano impegni per complessivi euro 87.729,34 e pagamenti di euro 63.397,80.

Rispetto allo stato di avanzamento procedurale dei n. 3 progetti, al 30.06.2024 è emerso quanto segue:

-per il progetto risultato non avviato, di un costo di 50 mila euro, riferito ad un intervento di efficientamento energetico dei locali “*ex osteria*”, l’Ente ha indicato la prima fase prevista in data successiva al 30.06.2024; per tale intervento, con specifica nota istruttoria⁴⁶, è stato

⁴⁶ Prot. n. 2397 del 16.09.2024.

chiesto all'Ente di fornire maggiori elementi di informazione sullo stato procedurale e le eventuali criticità qualora presenti. L'Amministrazione, nel dare riscontro⁴⁷, ha riferito di aver proceduto in data 05.08.2024 all'affidamento dei servizi tecnici di progettazione, direzione lavori contabilità, redazione del certificato di regolare esecuzione e coordinamento della sicurezza in fase di progettazione ed esecuzione dei lavori, di aver poi proceduto ad approvare il progetto esecutivo in data 23.08.2024 e, infine, di aver provveduto, in data 10.09.2024, all'affidamento dei lavori, con consegna avvenuta in data 12.09.2024 per l'effettivo avvio;

- n. 1 progetto, del costo di 50 mila euro, risultava concluso in data 17.02.2021 ed ha riguardato un intervento di efficientamento energetico, adeguamento dell'impianto elettrico e pavimentazione della scuola elementare;

-n. 1 progetto, del costo di 50 mila euro, relativo ad un intervento di efficientamento energetico dell'impianto sportivo Santi Marcello si trovava in fase di esecuzione ma con tale prima fase prevista in data successiva al 30.06.2024.

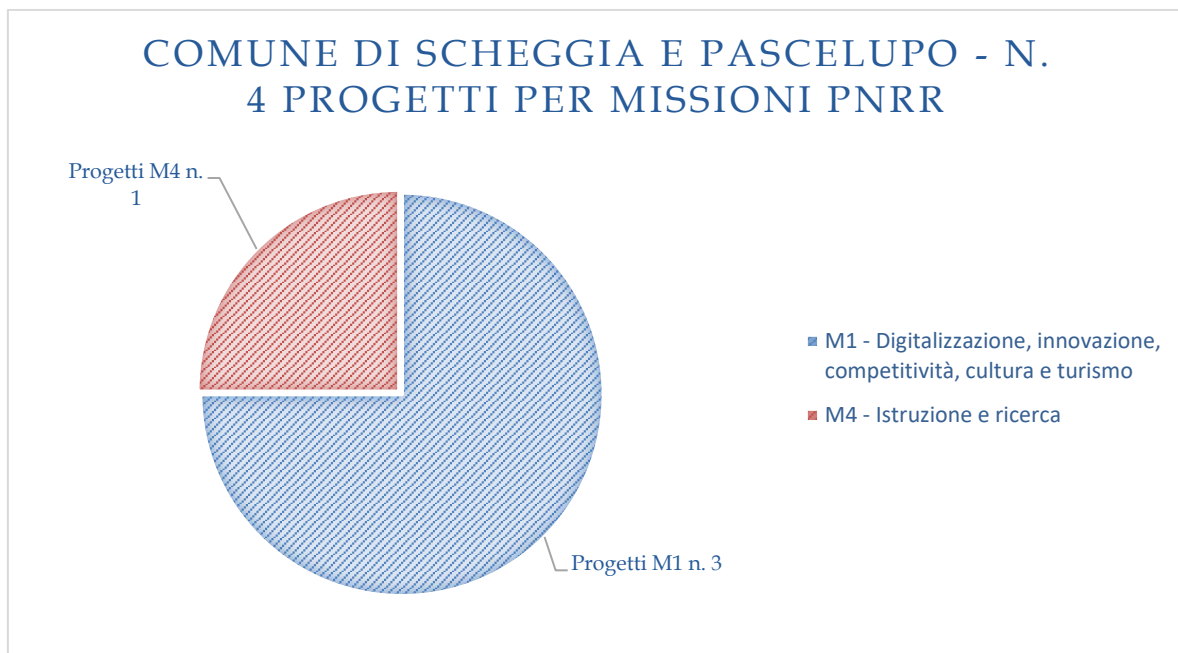
⁴⁷ Con nota registrata al n. 2616 del 27.09.2024.

2.3.80 Comune di Scheggia e Pascelupo

Di competenza del Comune di Scheggia e Pascelupo sono risultati n. 4 progetti, del costo complessivo allo stato attuale finanziato di euro 2.229.231,08. Alla data del 30.06.2024 ne risultavano n. 2 conclusi e n. 2 avviati.

Il seguente grafico espone la ripartizione dei complessivi n. 4 progetti per Missione del PNRR:

Tabella 249 – Comune di Scheggia e Pascelupo n. 4 progetti per Missione PNRR



Fonte: Elaborazione Corte dei conti

In termini numerici, la maggior parte dei progetti, n. 3, ricadono nella Missione M1-Digitalizzazione, innovazione, cultura e turismo e n. 1 progetto nella Missione M4-Istruzione e ricerca.

Il successivo grafico espone la ripartizione del costo complessivo dei n. 4 progetti per tipologia di finanziamento:

Tabella 250 – Comune di Scheggia e Pascelupo fonti di finanziamento del costo di n. 4 progetti



Fonte: Elaborazione Corte dei conti

Tutti i n. 4 progetti sono interamente finanziati dalle complessive risorse del PNRR per euro 2.229.231,08.

La successiva tabella riepiloga cumulativamente tutti i n. 4 progetti per tipologia di finanziamento:

Tabella 251 – Comune di Scheggia e Pascelupo n. 4 progetti per Missione e fonte di finanziamento

MISSIONE	N° CUP	PNRR	PNC	FOI	ALTRE PUBBLICHE	RISORSE PROPRIE	RISORSE DA PRIVATI
M1	3	150.496,00	0,00	0,00	0,00	0,00	0,00
M4	1	2.078.735,08	0,00	0,00	0,00	0,00	0,00

Fonte: Elaborazione Corte dei conti

La maggior parte delle complessive risorse del PNRR sono assorbite dal progetto della Missione M4-Istruzione e ricerca, per oltre 2 milioni di euro e la restante parte, di oltre 150 mila euro dai n. 3 progetti della Missione M1-Digitalizzazione.

In termini di avanzamento finanziario dei n. 4 progetti, al 31.12.2023 risultavano impegnate risorse per complessivi euro 46.195,57 con correlati pagamenti per euro 6.333,60.

I n. 2 progetti risultati conclusi alla data del 30.06.2024, hanno riguardato interventi della Missione M1-Digitalizzazione per un costo complessivo di euro 70.574,00.

In termini di avanzamento procedurale degli altri n. 2 progetti, alla data del 30.06.2024 risultava che: n. 1 progetto della Missione M1-Digitalizzazione del costo di euro 79.922,00 si trovava in fase di collaudo/certificato regolare esecuzione; n. 1 progetto della Missione

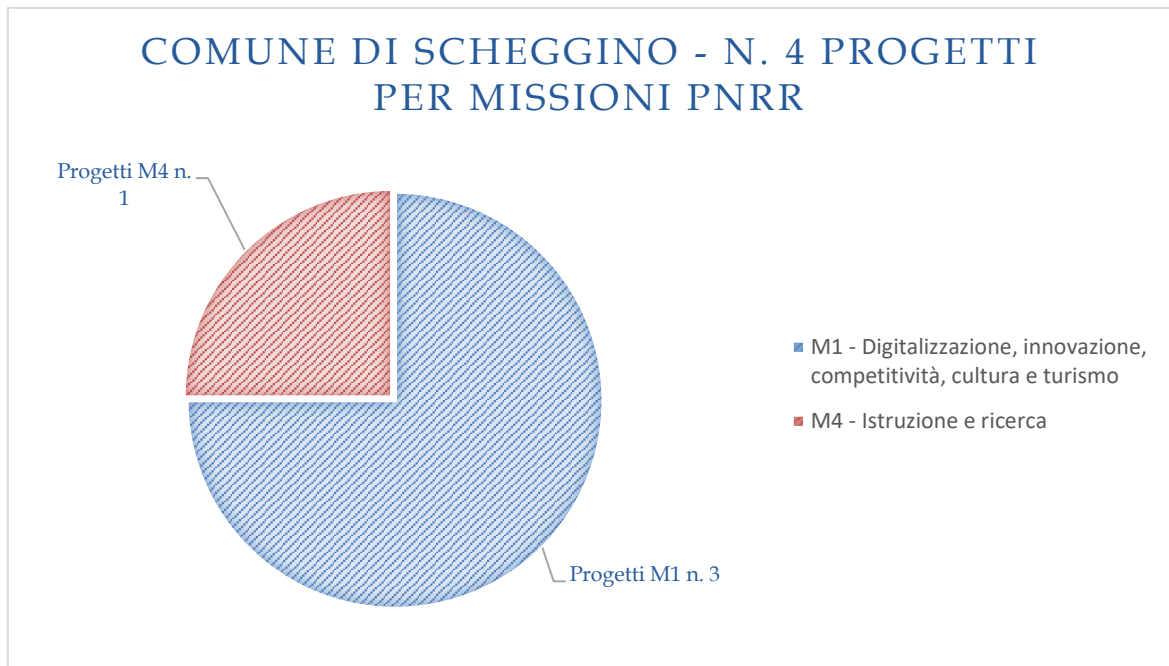
M2-Istruzione e ricerca relativo ad lavori di miglioramento sismico ed efficientamento energetico della scuola elementare/media di Scheggia del costo di euro 2.078.735,08 si trovava in fase di esecuzione; per quest'ultimo progetto il Comune ha segnalato criticità dovute a ritardi nel ricevimento dell'erogazione dell'anticipazione del 10% del contributo e difficoltà nel perfezionare sulla piattaforma la richiesta dell'ulteriore anticipazione del 20% del contributo.

2.3.81 Comune di Scheggino

Di competenza del Comune di Scheggino sono risultati n. 4 progetti, del costo complessivo allo stato attuale finanziato di euro 394.961,00. Alla data del 30.06.2024 risultavano tutti conclusi.

Il seguente grafico espone la ripartizione dei complessivi n. 4 progetti per Missione del PNRR:

Tabella 252 – Comune di Scheggino n. 4 progetti per Missione PNRR



Fonte: Elaborazione Corte dei conti

In termini numerici, la maggior parte dei progetti, n. 3, rientrano nella Missione M1-Digitalizzazione, innovazione, cultura e turismo e n. 1 nella Missione M4-Istruzione e ricerca.

Il successivo grafico espone la ripartizione del costo complessivo dei n. 4 progetti per tipologia di finanziamento:

Tabella 253 – Comune di Scheggino fonti di finanziamento del costo di n. 4 progetti



Fonte: Elaborazione Corte dei conti

Tutti i n. 4 progetti sono interamente finanziati dalle risorse del PNRR per complessivi euro 394.961,00.

La successiva tabella riepiloga cumulativamente tutti i n. 4 progetti per tipologia di finanziamento:

Tabella 254 – Comune di Scheggino n. 4 progetti per Missione e fonte di finanziamento

MISSIONE	N° CUP	PNRR	PNC	FOI	ALTRE PUBBLICHE	RISORSE PROPRIE	RISORSE DA PRIVATI
M1	3	80.746,00	0,00	0,00	0,00	0,00	0,00
M4	1	284.215,00	0,00	0,00	0,00	0,00	0,00

Fonte: Elaborazione Corte dei conti

La maggior parte delle complessive risorse del PNRR sono assorbite dal progetto della Missione M4-Istruzione e ricerca, per oltre 284 mila euro ed in minore misura, per oltre 80 mila euro, dai n. 3 progetti della Missione M1-Digitalizzazione.

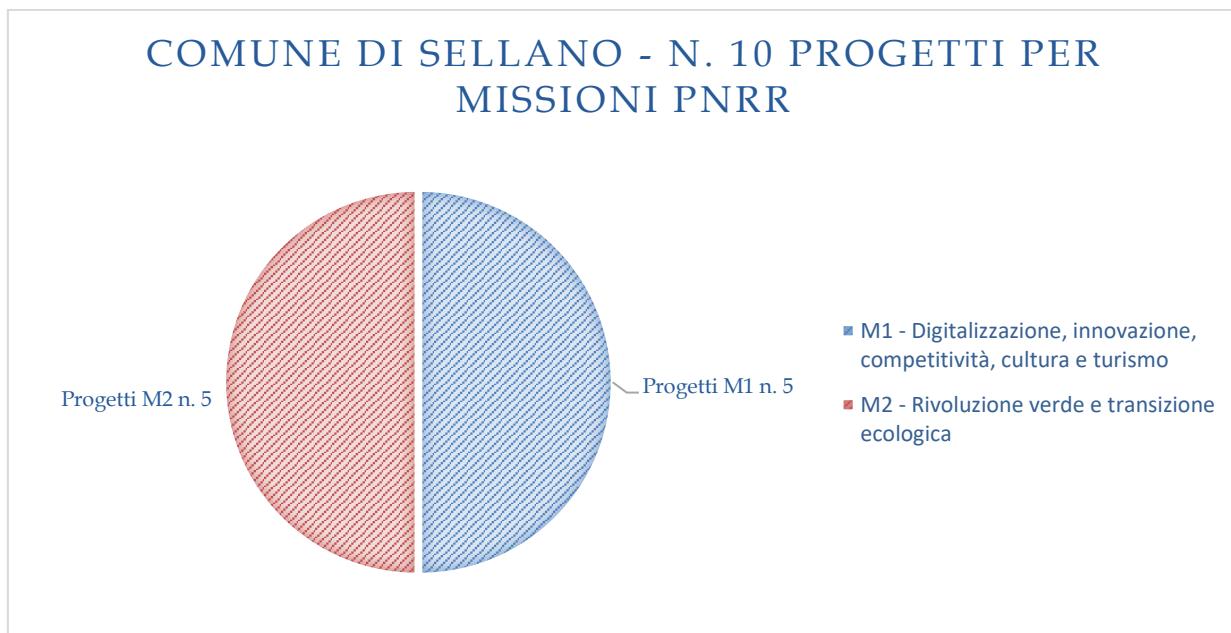
I n. 4 progetti risultati conclusi alla data del 30.06.2024, fanno riferimento n. 2 alla Missione M1-Digitalizzazione di un costo complessivo di euro 57.599,00 (interamente finanziati dal PNRR), n. 1 sempre della Missione M1-Digitalizzazione del costo di euro 23.147,00 (interamente finanziato dal PNRR) e n. 1 della Missione M4-Istruzione e ricerca relativo a lavori di adeguamento sismico della scuola materna del costo di euro 284.215,00 (interamente finanziato dal PNRR).

2.3.82 Comune di Sellano

Di competenza del Comune di Sellano sono risultati n. 10 progetti, del costo complessivo allo stato attuale finanziato di euro 538.436,58. Alla data del 30.06.2024 ne risultavano n. 3 conclusi e n. 10 avviati.

Il seguente grafico espone la ripartizione dei complessivi n. 10 progetti per Missione del PNRR:

Tabella 255 – Comune di Sellano n. 10 progetti per Missione PNRR

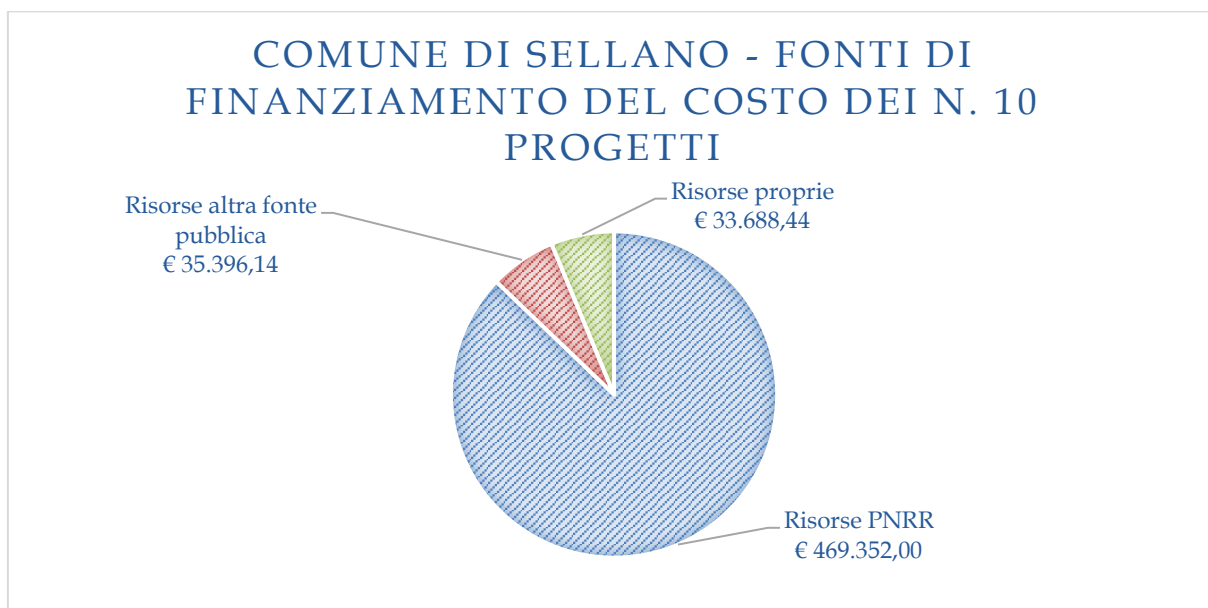


Fonte: Elaborazione Corte dei conti

In termini numerici, n. 5 progetti ricadono nella Missione M1-Digitalizzazione, innovazione, cultura e turismo e n. 5 nella Missione M2-Rivoluzione verde e transizione ecologica.

Il successivo grafico espone la ripartizione del costo complessivo dei n. 10 progetti per tipologia di finanziamento:

Tabella 256 – Comune di Sellano fonti di finanziamento del costo di n. 4 progetti



Fonte: Elaborazione Corte dei conti

Le fonti finanziarie dei complessivi n. 10 progetti sono rappresentate: per euro 469.352,00 da risorse del PNRR (87%), da altra fonte pubblica per euro 35.396,14 (7%) e da risorse proprie dell'Ente per euro 33.688,14 (6%).

La successiva tabella riepiloga cumulativamente tutti i n. 10 progetti per tipologia di finanziamento:

Tabella 257 – Comune di Sellano n. 4 progetti per Missione e fonte di finanziamento

MISSIONE	N° CUP	PNRR	PNC	FOI	ALTRE PUBBLICHE	RISORSE PROPRIE	RISORSE DA PRIVATI
M1	5	169.352,00	0,00	0,00	0,00	0,00	0,00
M2	5	300.000,00	0,00	0,00	35.396,14	33.688,44	0,00

Fonte: Elaborazione Corte dei conti

La maggior parte delle complessive risorse del PNRR sono assorbite dai n. 5 progetti della Missione M2-Rivoluzione verde e transizione ecologica, per 300 mila euro, ed in minore misura dagli altri n. 5 progetti della Missione M1-Digitalizzazione, per oltre 169 mila euro. In termini di avanzamento finanziario dei complessivi n. 10 progetti, alla data del 31.12.2023 risultavano impegnate risorse per euro 162.451,34 con correlati pagamenti per euro 67.940,00.

I n. 3 progetti risultati conclusi alla data del 30.06.2024, hanno riguardato un intervento della Missione M1-Digitalizzazione del costo di euro 47.427,00 (interamente finanziato dal PNRR9 e n. 2 interventi della Missione M2-Rivoluzione verde e transizione ecologica, di cui uno relativo all'efficientamento energetico pubblica illuminazione di varie località del

territorio comunale del costo di euro 55.396,80 (finanziato dal PNRR per 50 mila euro) e l'altro relativo a lavori di manutenzione straordinaria per il miglioramento energetico della centrale idroelettrica sul fiume Vigi di un costo complessivo di euro 133.615,24 (finanziato dal PNRR per 100 mila euro).

In termini di avanzamento procedurale dei restanti n. 7 progetti risultati avviati, alla data del 30.06.2024 era emerso che: n. 4 interventi ricadenti nella Missione M1-Digitalizzazione, del costo complessivo di euro 121.925,00 (interamente finanziati dal PNRR) si trovavano uno in fase di aggiudicazione del servizio, uno in fase di esecuzione, per gli altri due era stata completata l'attività e si trovavano in fase di erogazione dei fondi; n. 3 interventi della Missione M2-Rivoluzione verde e transizione ecologica relativi a lavori di efficientamento energetico ed adeguamento della pubblica illuminazione in varie località del territorio comunale del costo complessivo di euro 180.072,54 (finanziato dal PNRR per 150 mila euro) si trovavano uno in fase di progettazione definitiva/esecutiva, un altro era concluso e si trovava in fase di collaudo/certificato regolare esecuzione e un altro ugualmente concluso in fase di erogazione dei fondi.

2.3.83 Comune di Sigillo

Di competenza del Comune di Sigillo sono risultati n. 4 progetti, del costo complessivo allo stato attuale finanziato di euro 160.668,00. Alla data del 30.06.2024 ne risultavano n. 3 conclusi e n. 1 avviato.

Il seguente grafico espone la ripartizione dei complessivi n. 4 progetti per Missione del PNRR:

Tabella 258 – Comune di Sigillo n. 4 progetti per Missione PNRR



Fonte: Elaborazione Corte dei conti

Tutti i n. 4 progetti risultano ricompresi nella Missione M1-Digitalizzazione, innovazione, cultura e turismo.

Il successivo grafico espone la ripartizione del costo complessivo dei n. 4 progetti per tipologia di finanziamento:

Tabella 259 – Comune di Sigillo fonti di finanziamento del costo di n. 4 progetti



Fonte: Elaborazione Corte dei conti

Tutti i n. 4 progetti sono interamente finanziati da risorse del PNRR per complessivi euro 160.668,00, come mostra anche la successiva tabella.

Tabella 260 – Comune di Sigillo n. 4 progetti per Missione e fonte di finanziamento

MISSIONE	N° CUP	PNRR	PNC	FOI	ALTRE PUBBLICHE	RISORSE PROPRIE	RISORSE DA PRIVATI
M1	4	160.668,00	0,00	0,00	0,00	0,00	0,00

Fonte: Elaborazione Corte dei conti

In termini di avanzamento finanziario dei n. 4 progetti, alla data del 31.12.2023 risultavano impegnate risorse per euro 16.744,50 con nessun pagamento allo stato effettuato.

I n. 3 progetti risultati conclusi alla data del 30.06.2024 hanno avuto un costo complessivo di euro 80.746,00.

In termini di avanzamento procedurale del restante progetto risultato avviato, alla data del 30.06.2024 lo stesso, del costo di euro 79.922,00, si trovava in fase di stipula del contratto.

2.3.84 Comune di Spello

Di competenza del Comune di Spello sono risultati n. 3 progetti, del costo complessivo allo stato attuale finanziato di euro 309.815,00. Alla data del 30.06.2024 risultavano tutti avviati. Il seguente grafico espone la ripartizione dei complessivi n. 3 progetti per Missione del PNRR:

Tabella 261 – Comune di Spello n. 3 progetti per Missione PNRR



Fonte: Elaborazione Corte dei conti

Tutti i n. 3 progetti risultano ricompresi nella Missione M1-Digitalizzazione, innovazione, cultura e turismo.

Il successivo grafico espone la ripartizione del costo complessivo dei n. 3 progetti per tipologia di finanziamento:

Tabella 262 – Comune di Spello fonti di finanziamento del costo di n. 3 progetti



Fonte: Elaborazione Corte dei conti

Tutti i n. 3 progetti sono interamente finanziati da risorse del PNRR per complessivi euro 309.815,00, come mostra anche la successiva tabella.

Tabella 263 – Comune di Spello n. 3 progetti per Missione e fonte di finanziamento

MISSIONE	N° CUP	PNRR	PNC	FOI	ALTRE PUBBLICHE	RISORSE PROPRIE	RISORSE DA PRIVATI
M1	3	309.815,00	0,00	0,00	0,00	0,00	0,00

Fonte: Elaborazione Corte dei conti

In termini di avanzamento finanziario dei n. 3 progetti, alla data del 31.12.2023 non risultava alcuna risorsa impegnata.

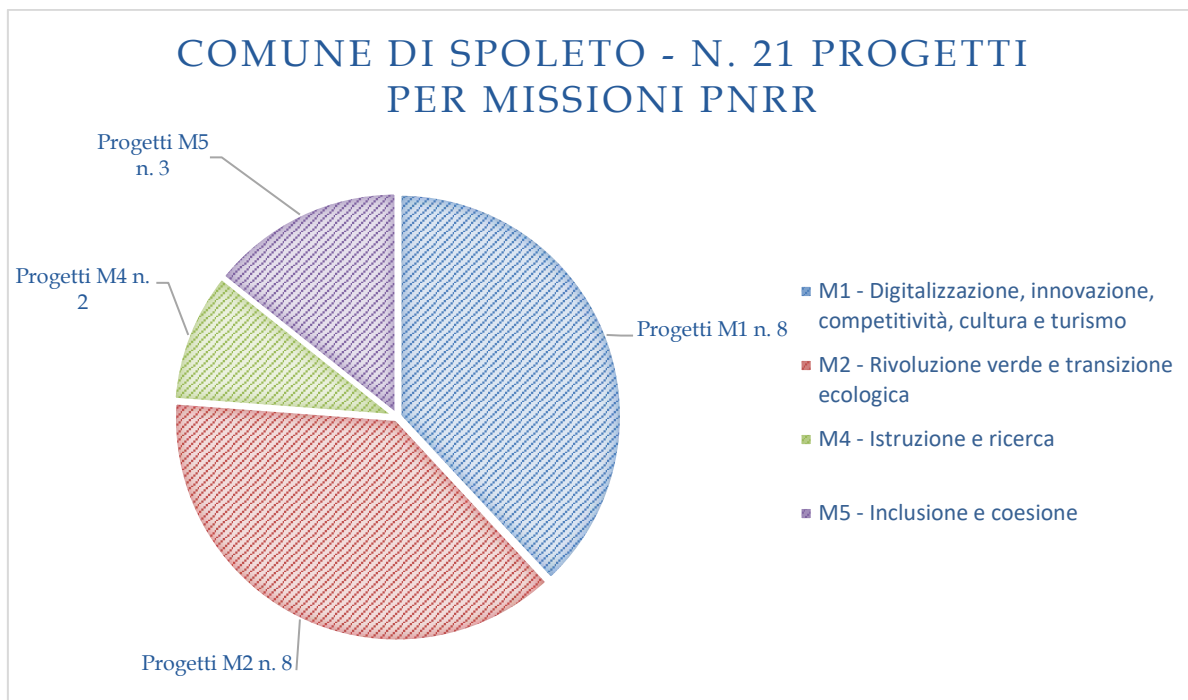
In termini di avanzamento procedurale, alla data del 30.06.2024 n. 1 progetto si trovava in fase di esecuzione e gli altri n. 2 progetti in fase di attribuzione del finanziamento.

2.3.85 Comune di Spoleto

Di competenza del Comune di Stroncone sono risultati n. 21 progetti, del costo complessivo allo stato attuale finanziato di euro 19.066.161,00. Alla data del 30.06.2024 ne risultavano n. 4 conclusi e n. 17 avviati.

Il seguente grafico espone la ripartizione dei complessivi n. 21 progetti per ciascuna Missione del PNRR:

Tabella 264 – Comune di Spoleto n. 21 progetti per Missione PNRR



Fonte: Elaborazione Corte dei conti

In termini numerici, n. 8 progetti ricadono nella Missione M1-Digitalizzazione, innovazione, cultura e turismo, n. 8 progetti nella Missione M2-Rivoluzione verde e transizione ecologica, n. 2 progetti nella Missione M4-Istruzione e ricerca e n. 3 progetti nella Missione M5-Inclusione e coesione.

Il successivo grafico espone la ripartizione del costo complessivo dei n. 21 progetti per tipologia di finanziamento:

Tabella 265 – Comune di Spoleto fonti di finanziamento del costo di n. 21 progetti



Fonte: Elaborazione Corte dei conti

Le fonti finanziarie del costo dei complessivi n. 21 progetti sono rappresentate da risorse del PNRR per euro 18.587.496,04 (97,49%), da altra fonte pubblica per euro 74.939,20 (0,4%) e da risorse proprie dell'Ente per euro 403.725,76 (2,11%).

La successiva tabella riepiloga cumulativamente per tutti i n. 21 progetti per tipologia di finanziamento:

Tabella 266 – Comune di Spoleto n. 21 progetti per Missione e fonte di finanziamento

MISSIONE	N° CUP	PNRR	PNC	FOI	ALTRE PUBBLICHE	RISORSE PROPRIE	RISORSE DA PRIVATI
M1	8	1.132.624,00	0,00	0,00	0,00	100.000,00	0,00
M2	8	5.320.000,00	0,00	0,00	0,00	5.000,00	0,00
M4	2	5.946.704,04	0,00	0,00	74.939,20	298.725,76	0,00
M5	3	6.188.168,00	0,00	0,00	0,00	0,00	0,00

Fonte: Elaborazione Corte dei conti

Le complessive risorse del PNRR sono assorbite per oltre 6,1 milioni di euro dai n. 3 progetti della Missione M5-Inclusione e coesione, per oltre 5,9 milioni di euro, da n. 2 progetti della Missione M4-Istruzione e ricerca, per oltre 5,3 milioni di euro, dai n. 8 progetti della Missione M2-Rivoluzione verde e transizione ecologica ed in misura minore, per oltre 1,1 milioni di euro, dai n. 8 progetti della Missione M1-Digitalizzazione.

In termini di avanzamento finanziario, al 31.12.2023 risultavano impegni assunti per euro 14.636.041,10 con correlati pagamenti per euro 661.984,56.

Per quanto riguarda i n. 4 progetti risultati conclusi alla data del 30.06.2024, questi hanno riguardato nello specifico: un intervento di efficientamento energetico della scuola di primo grado Panciani del costo di 80 mila euro (interamente finanziato dal PNRR), un intervento di rifacimento della copertura della scuola primaria Le Corone del costo di 50 mila euro (interamente finanziato dal PNRR), un intervento di efficientamento energetico del Teatro Caio Melisso del costo di 145 mila euro (interamente finanziato dal PNRR) ed un intervento di efficientamento energetico del nido di infanzia Morro del costo di 115 mila euro (interamente finanziato dal PNRR).

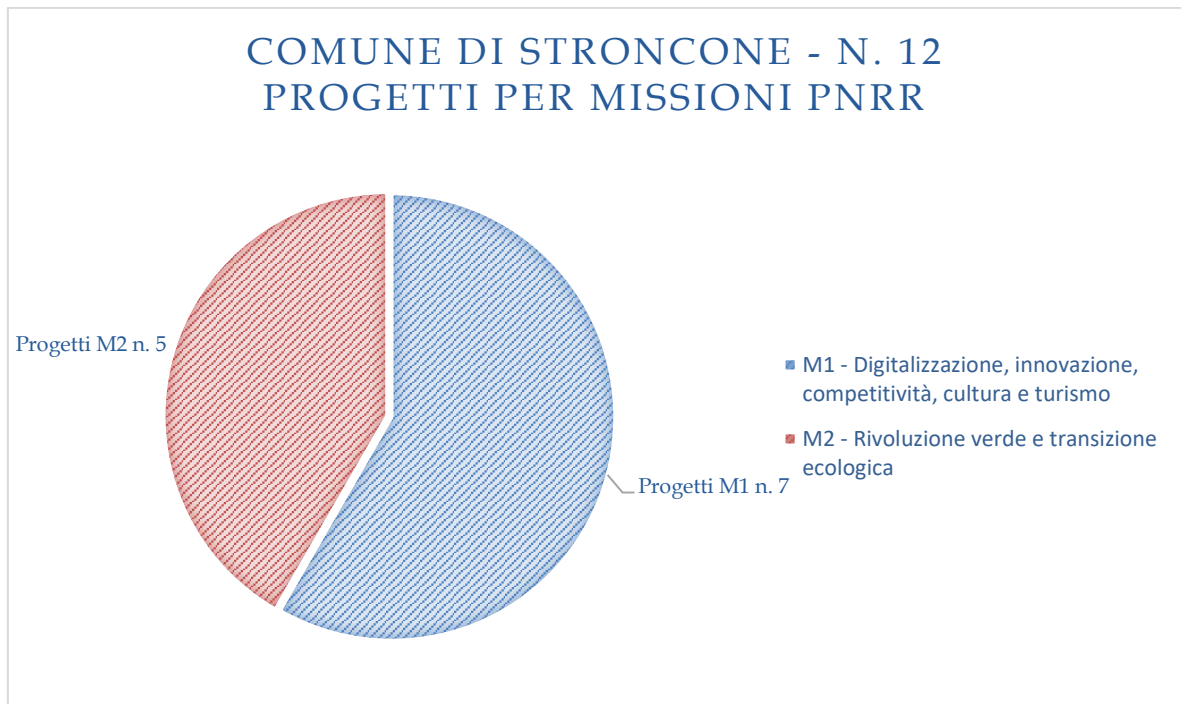
In termini di avanzamento procedurale dei n. 17 progetti risultati avviati, alla data del 30.06.2024 è risultato quanto segue: n. 8 interventi ricompresi nella Missione M1-Digitalizzazione del costo complessivo di euro 1.232.624,00 (finanziati dal PNRR per euro 1.132.624,00) si trovavano n. 3 in fase di collaudo/certificato regolare esecuzione, n. 3 in fase di progetto definitivo/esecutivo, uno in fase di studio di fattibilità ed uno in fase di esecuzione; n. 4 interventi ricompresi nella Missione M2-Rivoluzione verde e transizione ecologica, di cui tre relativi ad opere per la messa in sicurezza del versante Milano di Montemartano, dell'area Bazzano superiore e della frana nella strada comunale Terraia-Compalto, del costo complessivo di euro 4.800.000,00 (interamente finanziati dal PNRR) si trovavano in fase di progetto definitivo/esecutivo, ed uno relativo all'efficientamento energetico della Biblioteca comunale del costo di 135 mila euro (interamente finanziato dal PNRR) si trovava in fase di esecuzione; n. 2 interventi ricadenti nella Missione M4-Istruzione e ricerca, relativi uno all'adeguamento sismico ed efficientamento energetico della scuola primaria Sordini del costo di 5 milioni di euro (finanziato dal PNRR per euro 4.873.104,04) ed uno alla predisposizione di spazi da adibire alle attività sportive nella palestra di S. Martino in Trignano del costo di euro 1.320.369,00 (finanziato dal PNRR per euro 1.073.600,00), si trovavano in fase di esecuzione; n. 3 interventi ricadenti nella Missione M5-Inclusione e coesione, di cui uno relativo alla rigenerazione urbana per recupero di alcuni immobili comunali del costo di 5,5 milioni di euro (interamente finanziato dal PNRR), un altro relativo al programma di sostegno alle capacità genitoriali del costo di euro 211.500,00 (interamente finanziato dal PNRR) e l'altro relativo al programma di deistituzionalizzazione attraverso servizi sociali e sanitari di comunità del costo di euro 476.668,00 (interamente finanziato dal PNRR), si trovavano in fase di esecuzione.

2.3.86 Comune di Stroncone

Di competenza del Comune di Stroncone sono risultati n. 12 progetti, del costo complessivo allo stato attuale finanziato di euro 1.477.735,00. Alla data del 30.06.2024 ne risultavano n. 3 conclusi, n. 5 avviati e n. 4 non avviati.

Il seguente grafico espone la ripartizione dei complessivi n. 12 progetti per ciascuna Missione del PNRR:

Tabella 267 – Comune di Stroncone n. 12 progetti per Missione PNRR

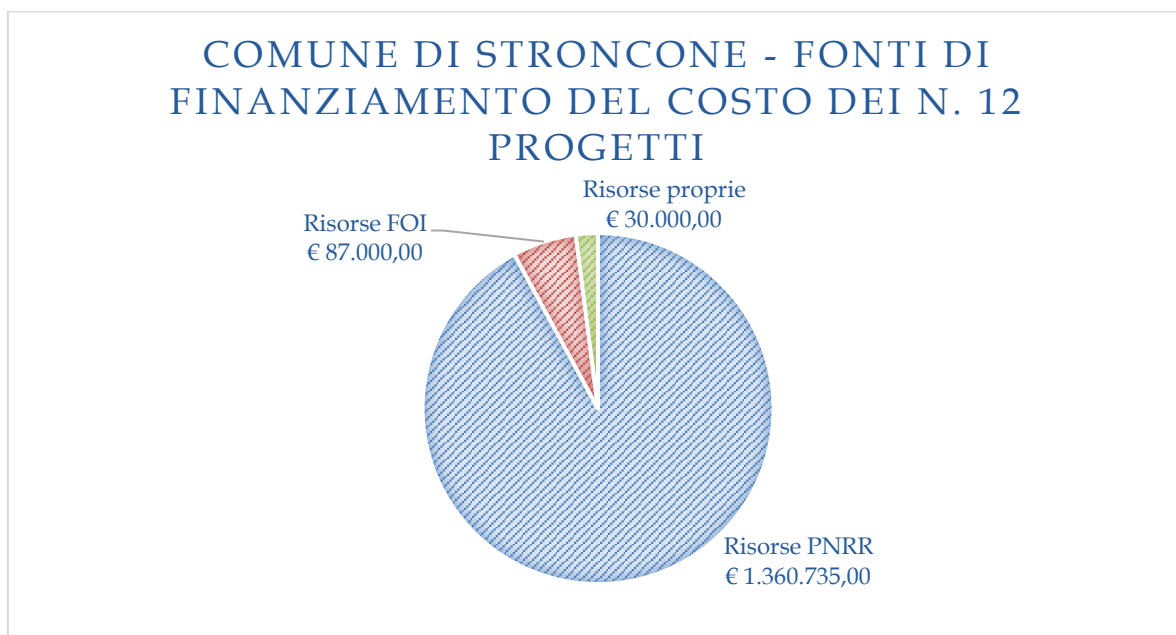


Fonte: Elaborazione Corte dei conti

In termini numerici, la maggior parte dei progetti, n. 7, ricadono nella Missione M1-Digitalizzazione, innovazione, cultura e turismo, i restanti n. 5 progetti nella Missione M2-Rivoluzione verde e transizione ecologica.

Il successivo grafico espone la ripartizione del costo complessivo dei n. 12 progetti per tipologia di finanziamento:

Tabella 268 – Comune di Stroncone fonti di finanziamento del costo di n. 12 progetti



Fonte: Elaborazione Corte dei conti

Le fonti finanziarie del costo dei complessivi n. 12 progetti sono rappresentate da risorse del PNRR per euro 1.360.735,00 (92%), da risorse FOI per euro 87.000,00 (6%) e da risorse proprie dell'Ente per euro 30.000,00 (2%).

La successiva tabella riepiloga cumulativamente per tutti i n. 12 progetti per tipologia di finanziamento:

Tabella 269 – Comune di Stroncone n. 12 progetti per Missione e fonte di finanziamento

MISSIONE	N° CUP	PNRR	PNC	FOI	ALTRE PUBBLICHE	RISORSE PROPRIE	RISORSE DA PRIVATI
M1	7	240.835,00	0,00	0,00	0,00	0,00	0,00
M2	5	1.119.900,00	0,00	87.000,00	0,00	30.000,00	0,00

Fonte: Elaborazione Corte dei conti

La maggior parte delle complessive risorse del PNRR sono assorbite dai n. 5 progetti della Missione M2-Rivoluzione verde e transizione ecologica, per oltre 1,1 milioni di euro, ed in misura inferiore dai n. 7 progetti della Missione M1-Digitalizzazione, per oltre 240 mila euro.

I n. 3 progetti risultati conclusi alla data 30.06.2024 hanno riguardato interventi del costo complessivo di euro 199.900,00 (interamente finanziati dal PNRR) relativi a lavori presso il plesso scolastico Lanzi di adeguamento alle norme di sicurezza e prevenzione antincendi ed opere di efficientamento energetico.

I n. 4 progetti risultati non avviati alla data del 30.06.2024 fanno riferimento ad interventi di cui alla Missione M1-Digitalizzazione di un costo complessivo di euro 76.455,00 (interamente finanziati dal PNRR).

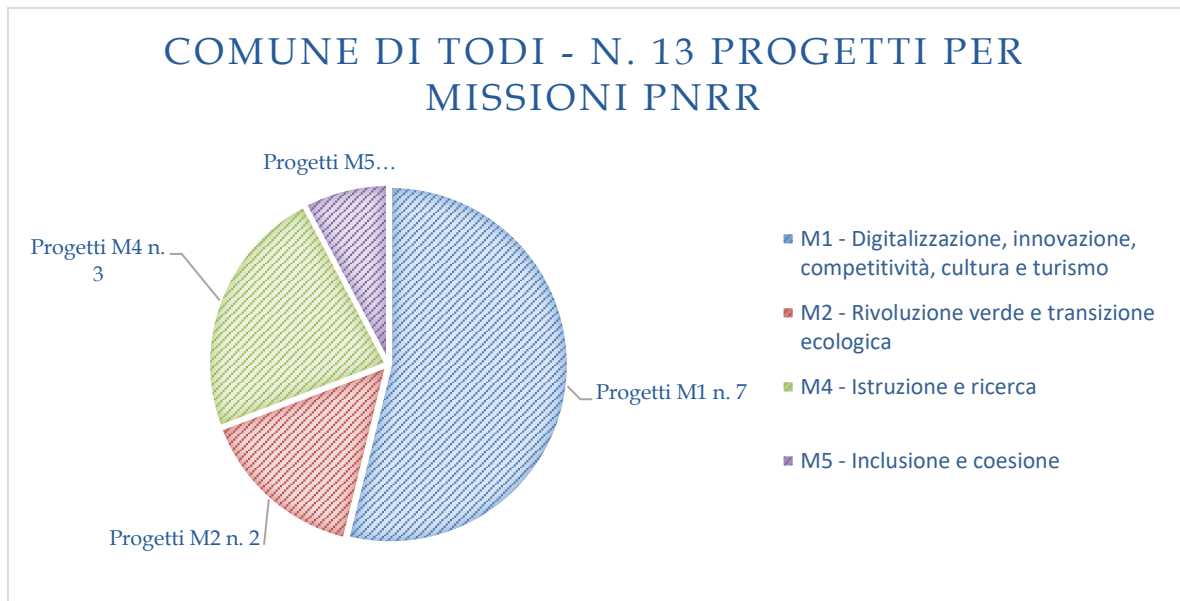
In termini di avanzamento procedurale degli altri n. 5 progetti risultati avviati alla data del 30.06.2024, questi fanno riferimento: a n. 3 interventi ricompresi nella Missione M1-Digitalizzazione del costo complessivo di euro 164.380,00 che si trovavano in fase di esecuzione; a n. 2 interventi rientranti nella Missione M2-Rivoluzione verde e transizione ecologica, di cui uno riferito ad opere per la messa in sicurezza da rischio idrogeologico del centro abitato di Aguzzo di un costo di euro 987 mila euro (finanziato dal PNRR per 870 mila euro) che si trovava in fase di collaudo/certificato regolare esecuzione e l'altro riferito ad opere di efficientamento energetico della struttura polivalente del centro sportivo di Vascigliano del costo di 50 mila euro (interamente finanziato dal PNRR) che si trovava anch'esso in fase di collaudo/certificato regolare esecuzione.

2.3.87 Comune di Todi

Di competenza del Comune di Todi risultano complessivamente n. 13 progetti, del costo complessivo, allo stato attuale finanziato, di euro 9.678.083,25. Di questi, al 30.06.204 ne risultavano n. 3 conclusi e n. 10 avviati.

Il seguente grafico espone la ripartizione dei complessivi n. 13 progetti su ciascuna Missione del PNRR:

Tabella 270 – Comune di Todi n. 13 progetti per Missione PNRR

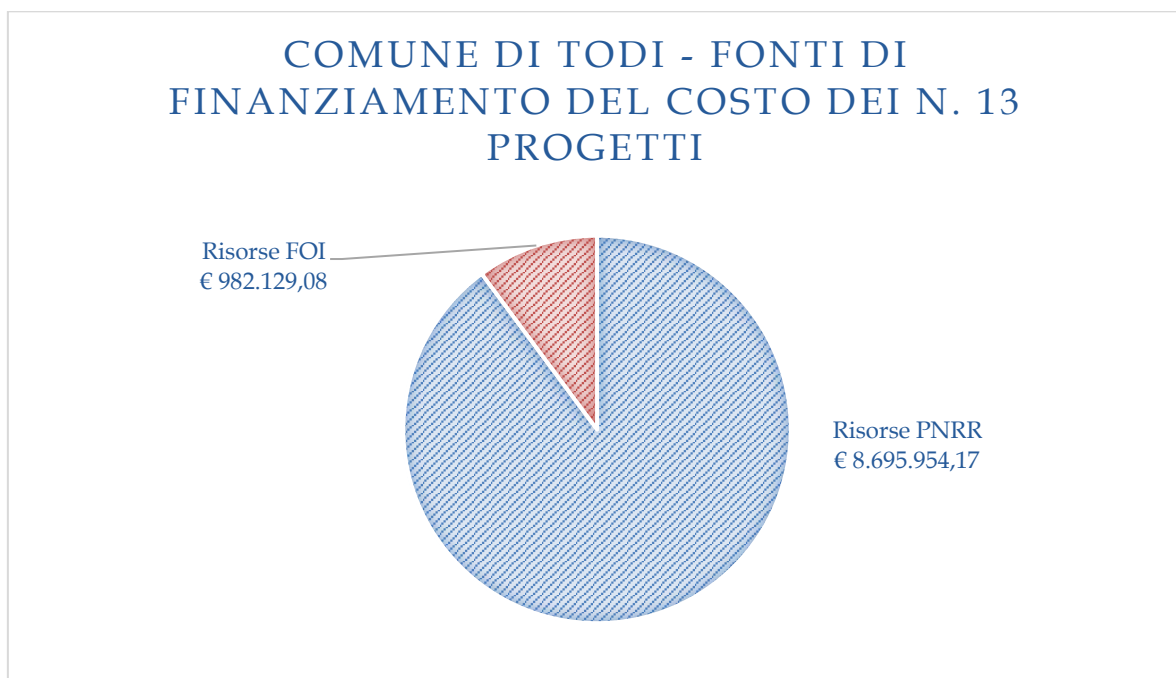


Fonte: Elaborazione Corte dei conti

In termini numerici, la maggior parte dei progetti, n. 13, è concentrata nella Missione M1-Digitalizzazione, innovazione, competitività, cultura e turismo (n. 7); seguono n. 3 progetti ricompresi nella Missione M4-Istruzione e ricerca, n. 2 nella M2-Rivoluzione verde e transizione ecologica e, infine, n. 1 progetto nella Missione M5-Inclusione e coesione.

Il successivo grafico espone, invece, la ripartizione del costo complessivo dei n. 13 progetti per tipologia di finanziamento:

Tabella 271 – Comune di Todi fonti di finanziamento del costo di n. 13 progetti



Fonte: Elaborazione Corte dei conti

Le fonti finanziarie del costo dei complessivi n. 13 progetti sono rappresentate da risorse del PNRR per euro 8.695.954,17 (90%) e da risorse FOI per euro 982.129,08 (10%).

La successiva tabella riepiloga cumulativamente per tutti i n. 13 progetti per tipologia di finanziamento:

Tabella 272 – Comune di Todi n. 13 progetti per Missione e fonte di finanziamento

MISSIONE	N° CUP	PNRR	PNC	FOI	ALTRE PUBBLICHE	RISORSE PROPRIE	RISORSE DA PRIVATI
M1	7	392.158,00	0,00	0,00	0,00	0,00	0,00
M2	2	110.000,00	0,00	0,00	0,00	0,00	0,00
M4	3	3.438.000,00	0,00	343.800,00	0,00	0,00	0,00
M5	1	4.755.796,17	0,00	638.329,08	0,00	0,00	0,00

Fonte: Elaborazione Corte dei conti

La maggior parte delle complessive risorse del PNRR sono assorbite per oltre 4,7 milioni di euro dal progetto ricadente nella Missione M5-Inclusione e coesione e per oltre 3,4 milioni di euro dai n. 3 progetti della Missione M4-Istruzione e ricerca; in misura minore sono assorbite dai n. 7 progetti della Missione M1-Digitalizzazione, per oltre 392 mila euro e dai n. 2 progetti della Missione M2-Rivoluzione verde e transizione ecologica, per 110 mila euro.

In termini di avanzamento finanziario, dei complessivi n. 13 progetti, al 31.12.2023 risultavano risorse impegnate per euro 735.384,55 con correlati pagamenti per euro 281.904,42.

I n. 3 progetti risultati conclusi alla data del 30.06.2024 hanno riguardato interventi relativi alla Missione M1-Digitalizzazione di un costo complessivo di euro 64.938,00 (interamente finanziati dal PNRR).

In termini di avanzamento procedurale dei restanti n. 10 progetti risultati avviati, alla data del 30.06.2024 era emerso che: n. 4 interventi ricompresi nella Missione M1-Digitalizzazione del costo complessivo di euro 327.220,00 (interamente finanziati dal PNRR) si trovavano 3 in fase di esecuzione ed uno in fase di predisposizione del capitolato e del bando di gara; n. 2 interventi ricadenti nella Missione M2-Rivoluzione verde e transizione ecologica, del costo complessivo di euro 110.000,00 (interamente finanziati dal PNRR) e relativi a lavori su strade comunali per mitigazione del rischio idrogeologico si trovavano in fase di stipula del contratto; n. 1 intervento della Missione M5-Inclusione e coesione del costo di euro 5.394.125,25 (finanziato dal PNRR per euro 4.755.796,17) relativo alla rigenerazione urbana per la mobilità sostenibile con aree di sosta e percorsi ciclo pedonali e meccanizzati su varie zone del territorio comunale si trovava in fase di stipula del contratto; vi sono poi n. 3 interventi della Missione M4-Istruzione e ricerca che riguardano la realizzazione del polo scolastico con asilo nido e scuola materna del costo complessivo di euro 3.069.000,00 (finanziati dal PNRR per euro 2.790.000,00) e lavori nella scuola media Cocchi per la realizzazione di nuovi spazi da adibire a mensa scolastica del costo di euro 712.800,00 (finanziati dal PNRR per euro 648.000,00) i quali si trovavano tutti in fase di stipula del contratto.

2.3.88 Comune di Torgiano

Di competenza del Comune di Torgiano risultano n. 6 progetti, del costo complessivo, allo stato attuale finanziato, di euro 349.990,00. Al 30.06.2024 risultano tutti avviati e ricompresi nella Missione M1-Digitalizzazione, come di seguito illustrato:

Tabella 273 – Comune di Torgiano n. 6 progetti per Missione PNRR



Fonte: Elaborazione Corte dei conti

Tutti i n. 6 progetti sono appunto concentrati nella Missione M1-Digitalizzazione, innovazione, competitività, cultura e turismo.

Il successivo grafico espone invece la ripartizione del costo complessivo dei n. 6 progetti per tipologia di finanziamento:

Tabella 274 – Comune di Torgiano fonti di finanziamento del costo di n. 6 progetti



Fonte: Elaborazione Corte dei conti

Tutti i n. 6 progetti, del complessivo costo complessivo di euro 349.990,00, risultano essere interamente finanziati da risorse del PNRR.

La successiva tabella riporta per i n. 6 progetti la relativa ed unica Missione del PNRR in cui gli stessi ricadono con la correlata fonte di finanziamento, che, come già detto, è rappresentata unicamente dalle risorse del PNRR:

Tabella 275 – Comune di Torgiano n. 6 progetti per Missione e fonte di finanziamento

MISSIONE	N° CUP	PNRR	PNC	FOI	ALTRE PUBBLICHE	RISORSE PROPRIE	RISORSE DA PRIVATI
M1	6	349.990,00	0,00	0,00	0,00	0,00	0,00

Fonte: Elaborazione Corte dei conti

In termini di avanzamento finanziario dei n. 6 progetti, al 31.12.2023 risultavano impegnate risorse per euro 79.249,60 con nessun pagamento effettuato.

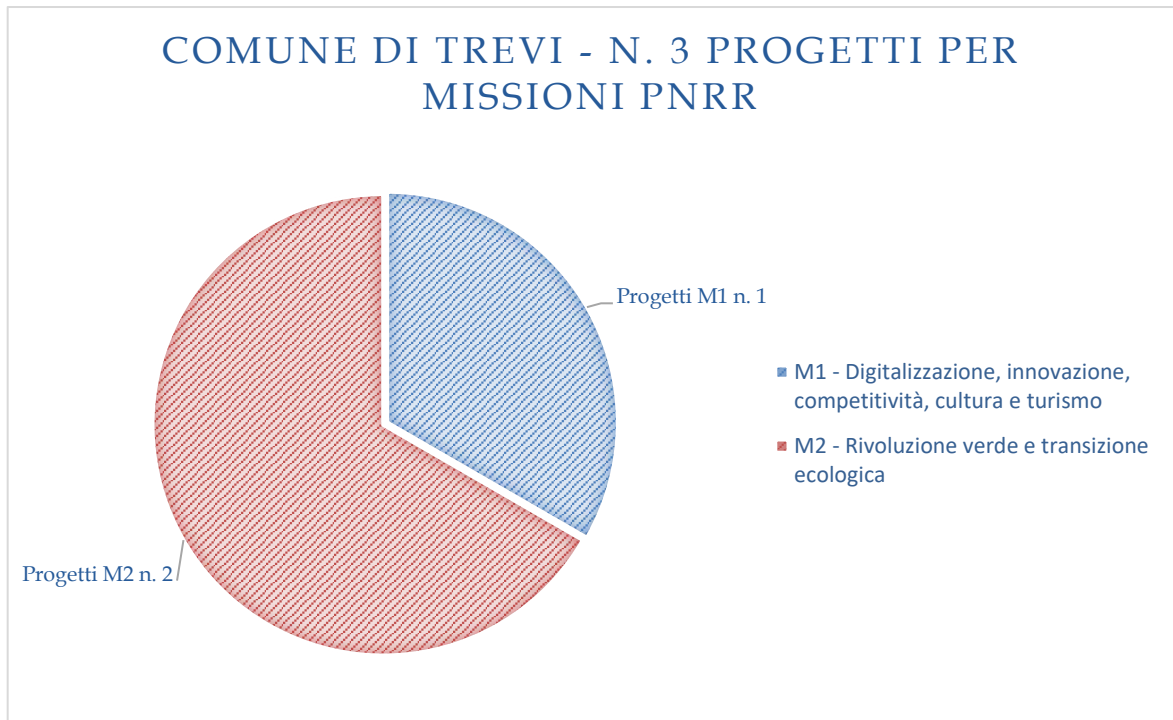
In termini di avanzamento procedurale alla data del 30.06.2024 tutti i n. 6 progetti si trovavano alla fase di stipula del contratto. L'Ente non ha segnalato alcuna criticità.

2.3.89 Comune di Trevi

Per il Comune di Trevi risultano n. 3 progetti, del costo complessivo di euro 172.589,00. Alla data del 30.06.2024 ne risultavano n. 2 avviati e n. 1 concluso.

Il seguente grafico espone per i suddetti n. 3 progetti la ripartizione per Missioni del PNRR:

Tabella 276 – Comune di Trevi n. 3 progetti per Missione PNRR



Fonte: Elaborazione Corte dei conti

I n. 3 progetti risultano ricadere: 1 nella Missione M1-Digitalizzazione, innovazione, competitività, cultura e turismo; 2 nella M2 -Rivoluzione verde e transizione ecologica.

Il successivo grafico espone invece la ripartizione del costo complessivo dei n. 3 progetti per tipologia di finanziamento:

Tabella 277 – Comune di Trevi fonti di finanziamento del costo di n. 3 progetti



Fonte: Elaborazione Corte dei conti

Da quanto sopra emerge che il costo complessivo di tutti i progetti è interamente finanziato da risorse del PNRR per euro 172.589,00.

La successiva tabella espone, invece, cumulativamente per tutti i progetti la suddivisione per ciascuna Missione del PNRR con la correlata fonte di finanziamento:

Tabella 278 – Comune di Trevi n. 3 progetti per Missione e fonte di finanziamento

MISSIONE	N° CUP	PNRR	PNC	FOI	ALTRE PUBBLICHE	RISORSE PROPRIE	RISORSE DA PRIVATI
M1	1	32.589,00	0,00	0,00	0,00	0,00	0,00
M2	2	140.000,00	0,00	0,00	0,00	0,00	0,00

Fonte: Elaborazione Corte dei conti

Rispetto alla totalità delle risorse del PNRR, di oltre 172 mila euro, la gran parte di queste risulta assorbita dai due progetti che riguardano interventi ricadenti nella Missione M2- Rivoluzione verde e transizione ecologica, per 140 mila euro; le restanti risorse di oltre 32 mila euro sono assorbite dall'unico intervento che ricade nella Missione 1-Digitalizzazione. In termini di avanzamento finanziario dei complessivi n. 3 progetti, al 31.12.2023 risultavano impegnate risorse per euro 47.566,00 con nessun pagamento effettuato.

Rispetto allo stato di avanzamento procedurale dei n. 3 progetti, al 30.06.2024 risultava:

- n. 1 progetto alla fase di esecuzione, rientrante nella Missione M2-Rivoluzione verde e transizione ecologica in relazione ad un intervento di efficientamento energetico del palazzo del Municipio, quale 1° stralcio, del costo di 70 mila euro;
- n. 1 progetto alla fase di studio di fattibilità, rientrante nella Missione M2-Rivoluzione verde e transizione ecologica in relazione ad un intervento di efficientamento energetico del palazzo del Municipio, quale 2° stralcio, del costo di 70 mila euro;
- n. 1 progetto, rientrante nella Missione M1-Digitalizzazione, del costo di oltre 32 mila euro, per il quale l'Ente ha dichiarato di averlo concluso specificando di aver anche liquidato il fornitore.

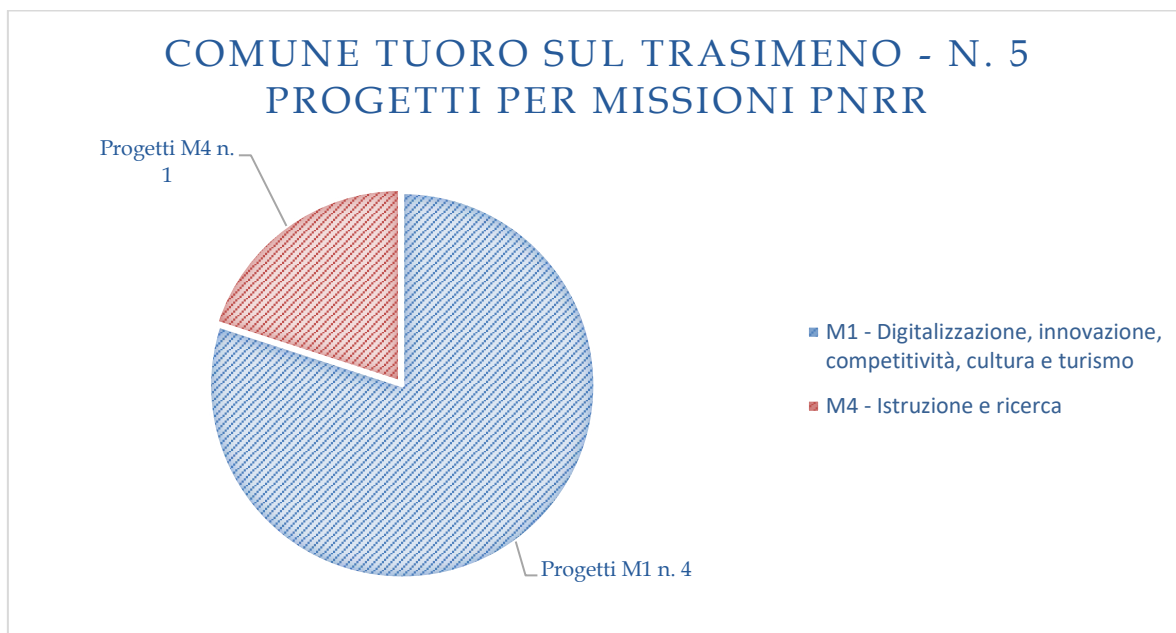
Il Comune non ha segnalato alcuna criticità riscontrata.

2.3.90 Comune di Tuoro Sul Trasimeno

Per il Comune di Tuoro sul Trasimeno risultano n. 5 progetti, del costo complessivo di euro 1.340.699,25. Alla data del 30.06.2024 ne risultavano n. 4 avviati e n. 1 concluso.

Il seguente grafico espone per i suddetti n. 5 progetti la ripartizione per Missioni del PNRR:

Tabella 279 – Comune di Tuoro sul Trasimeno n. 5 progetti per Missione PNRR

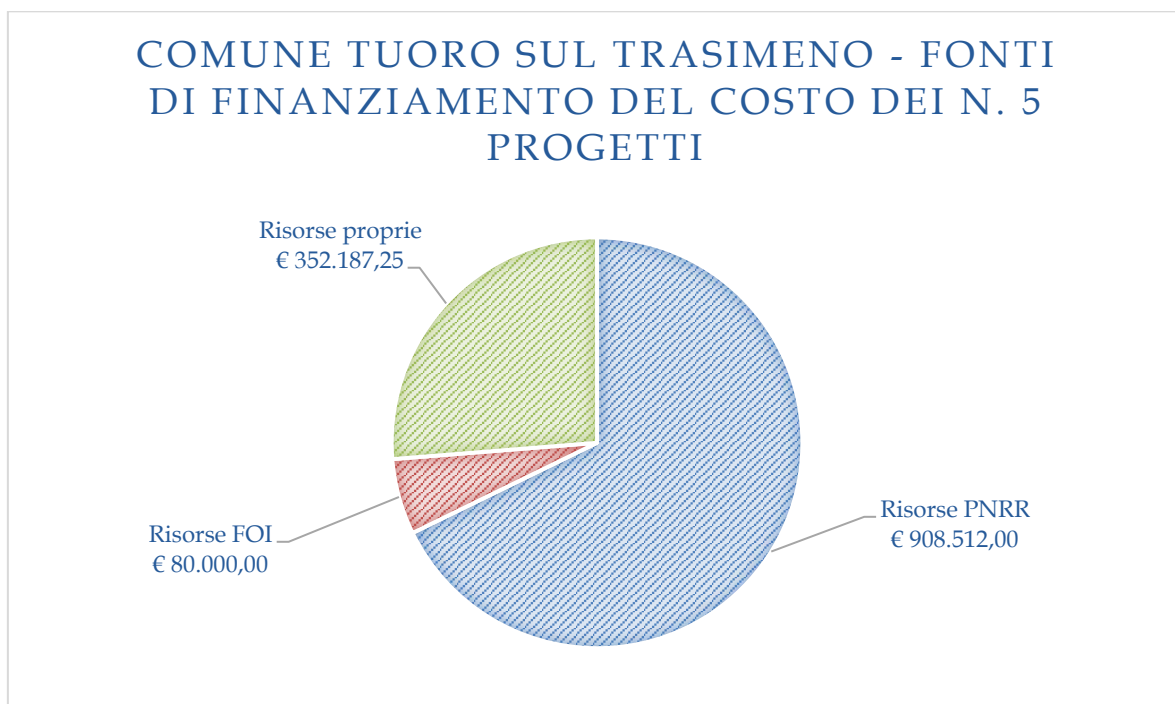


Fonte: Elaborazione Corte dei conti

I n. 5 progetti risultano ricadere: n. 4 nella Missione M1- Digitalizzazione, innovazione, competitività, cultura e turismo; n. 1 nella M4 - Istruzione e ricerca;

Il successivo grafico espone invece la ripartizione del costo complessivo dei n. 5 progetti per tipologia di finanziamento:

Tabella 280 – Comune di Tuoro sul Trasimeno fonti di finanziamento del costo di n. 5 progetti



Fonte: Elaborazione Corte dei conti

Da quanto sopra si evince che per i n. 5 progetti le fonti di finanziamento risultano essere le seguenti: fondi PNRR di euro 908.512,00 (68%), fondi FOI di euro 80.000,00 (6%) e, infine, da risorse proprie di euro 352.187,25 (26%).

La successiva tabella espone, invece, cumulativamente per tutti i progetti la suddivisione per ciascuna Missione del PNRR con la correlata fonte di finanziamento:

Tabella 281 – Comune di Tuoro sul Trasimeno n. 5 progetti per Missione e fonte di finanziamento

MISSIONE	N° CUP	PNRR	PNC	FOI	ALTRE PUBBLICHE	RISORSE PROPRIE	RISORSE DA PRIVATI
M1	4	108.512,00	0,00	0,00	0,00	0,00	0,00
M4	1	800.000,00	0,00	80.000,00	0,00	352.187,25	0,00

Fonte: Elaborazione Corte dei conti

Rispetto alla totalità delle risorse del PNRR di oltre 908 mila euro, il solo progetto ricadente nella Missione M4-Istruzione e ricerca, ne assorbe la maggior parte, per 800 mila euro, mentre i restanti n. 4 progetti rientranti nella Missione M1-Digitalizzazione ne assorbono gli altri oltre 108 mila euro.

In termini di avanzamento finanziario dei n. 5 progetti, al 31.12.2023 risultavano impegnate risorse per euro 1.340.699,85 e pagamenti effettuati per euro 45.760,00.

Rispetto allo stato di avanzamento procedurale dei n. 5 progetti, al 30.06.2024 risultava quanto segue:

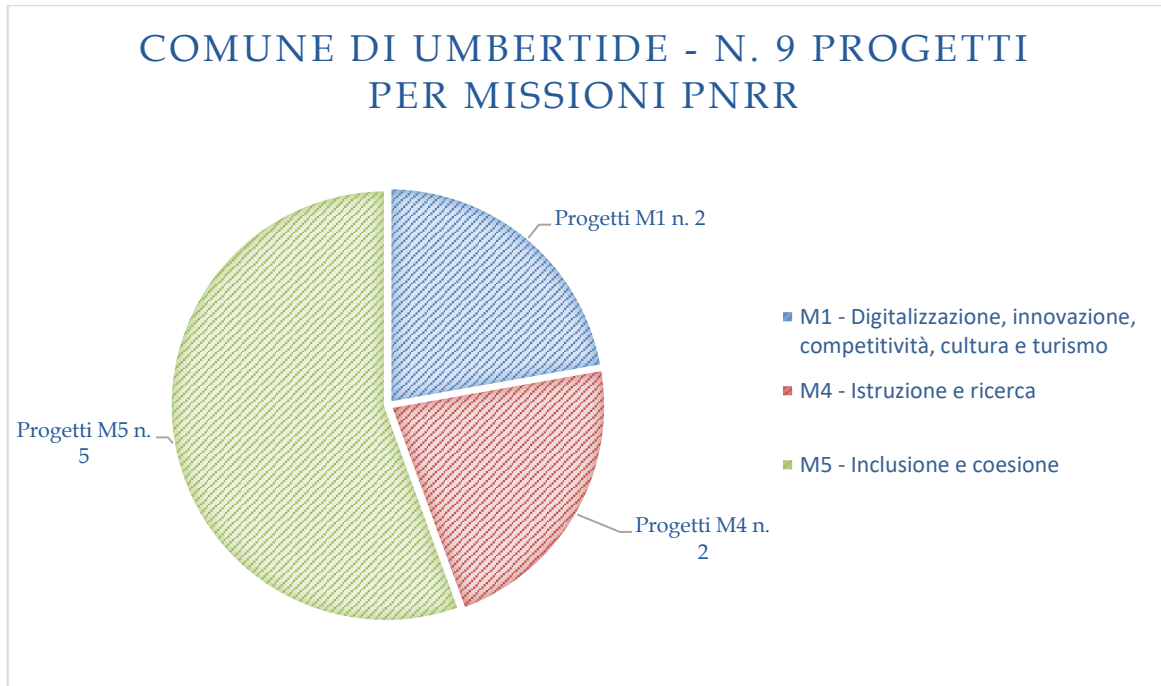
- n. 3 progetti alla fase di esecuzione, tutti rientranti nella Missione M1-Digitalizzazione, per un costo complessivo di oltre 85 mila euro;
- n. 1 progetto alla fase di completamento attività, dove l'Ente ha indicato che tale intervento si è concluso in data 17 ottobre 2023, rientrante nella Missione M1-Digitalizzazione, per un costo di oltre 23 mila euro;
- n. 1 progetto alla fase di aggiudicazione, ricadente nella Missione M4- Istruzione e ricerca per un intervento riguardante la costruzione di un nuovo asilo nido, del costo di 1,2 milioni di euro, di cui 800 mila euro finanziati dal PNRR, dove il Comune ha indicato che il costo dell'intervento è stato rimodulato rispetto al costo iniziale a seguito dell'ampliamento del progetto. Il Comune non ha segnalato alcuna criticità riscontrata.

2.3.91 Comune di Umbertide

Per il Comune di Umbertide risultano n. 9 progetti, del costo complessivo di euro 6.970.298,00. Alla data del 30.06.2024 ne risultavano n. 8 avviati e n. 1 non avviato.

Il seguente grafico espone per i suddetti n. 9 progetti la ripartizione per ciascuna Missione del PNRR:

Tabella 282 – Comune di Umbertide n. 9 progetti per Missione PNRR

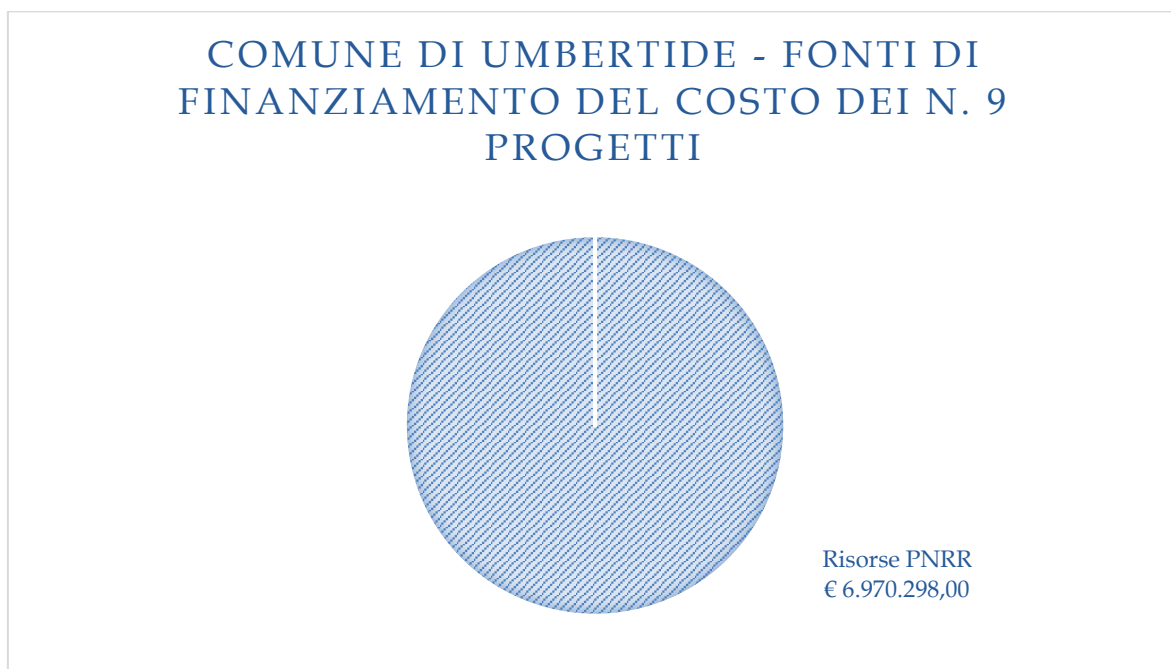


Fonte: Elaborazione Corte dei conti

I n. 9 progetti risultano ricadere: n. 2 nella Missione M1- Digitalizzazione, innovazione, competitività, cultura e turismo; n. 2 nella M4 - Istruzione e ricerca; n. 5 nella M5 - Inclusione e coesione.

Il successivo grafico espone invece la ripartizione del costo complessivo dei n. 9 progetti per tipologia di finanziamento:

Tabella 283 – Comune di Umbertide fonti di finanziamento del costo di n. 9 progetti



Fonte: Elaborazione Corte dei conti

Da quanto sopra emerge che il costo complessivo di tutti i progetti è interamente finanziato da risorse del PNRR per euro 6.970.298,00.

La tabella sotto riportata conferma quindi che tutti i n. 9 progetti rientranti nelle tre Missioni indicate sono finanziati esclusivamente dal PNRR.

Tabella 284 – Comune di Umbertide n. 9 progetti per Missione e fonte di finanziamento

MISSIONE	N° CUP	PNRR	PNC	FOI	ALTRE PUBBLICHE	RISORSE PROPRIE	RISORSE DA PRIVATI
M1	2	270.298,00	0,00	0,00	0,00	0,00	0,00
M4	2	1.720.000,00	0,00	0,00	0,00	0,00	0,00
M5	5	4.980.000,00	0,00	0,00	0,00	0,00	0,00

Fonte: Elaborazione Corte dei conti

In termini di avanzamento finanziario dei n. 9 progetti, al 31.12.2023 risultavano impegnate risorse per euro 5.373.288,05 e pagamenti effettuati per euro 298.672,29.

Rispetto allo stato di avanzamento procedurale alla data del 30.06.2024, in relazione ai n. 9 progetti risultava quanto segue:

-n. 4 progetti alla fase di aggiudicazione, tutti ricadenti nella Missione 5-Inclusione e coesione, relativi ad interventi di rigenerazione urbana volti a ridurre situazione di emarginazione e degrado sociale, che hanno un costo complessivo di oltre 4 milioni di euro;

-n. 4 progetti alla fase di esecuzione, di cui 1 ricadente nella Missione M1-Digitalizzazione, n. 2 ricadenti nella Missione M4-Istruzione e ricerca per interventi di messa in sicurezza e miglioramento sismico di due scuole primarie e per un intervento di ristrutturazione di un centro socioculturale, di un costo complessivo di 2,7 milioni di euro;

- n. 1 progetto ricadente nella Missione M1-Digitalizzazione, del costo di oltre 155 mila euro, per il quale l'Ente ha indicato che l'intervento deve essere ancora affidato.

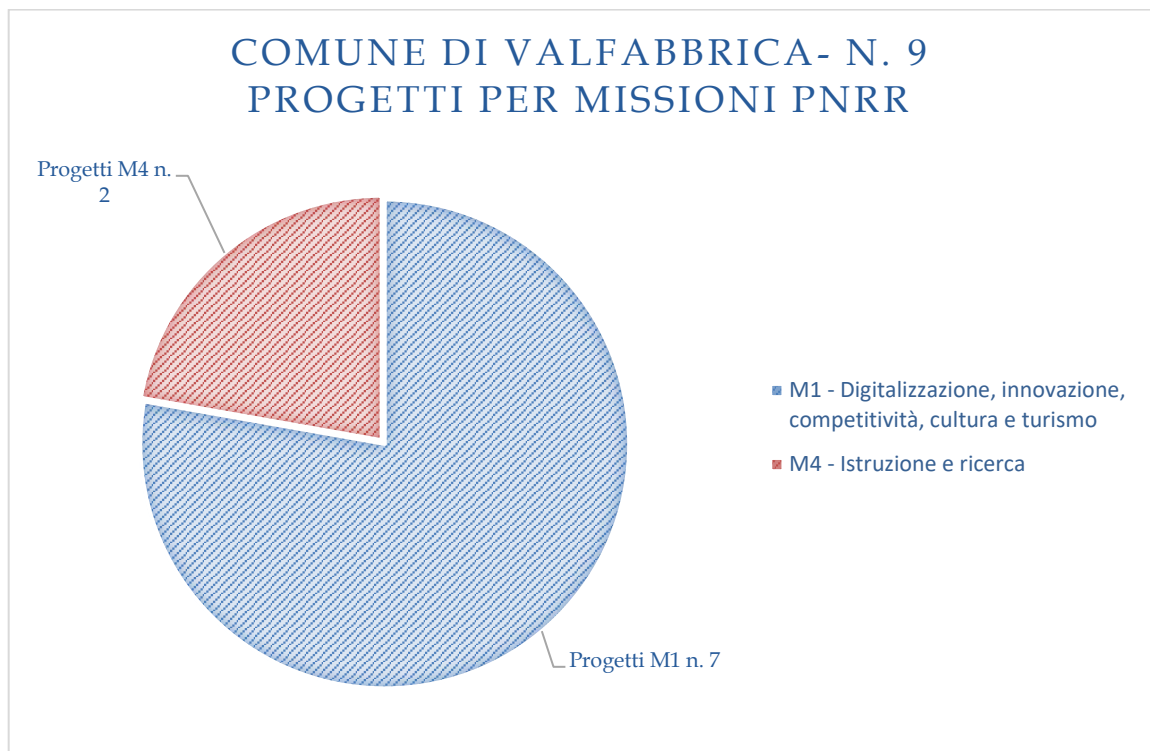
Il Comune non ha segnalato alcuna criticità per la realizzazione dei suddetti progetti.

2.3.92 Comune di Valfabbrica

Per il Comune di Valfabbrica risultano n. 9 progetti, del costo complessivo di euro 2.099.777,79. Alla data del 30.06.2024 ne risultavano n. 2 conclusi, n. 5 avviati e n. 2 progetti non avviati.

Il seguente grafico espone per i suddetti n. 9 progetti la ripartizione per ciascuna Missione del PNRR:

Tabella 285 – Comune di Valfabbrica n. 9 progetti per Missione PNRR

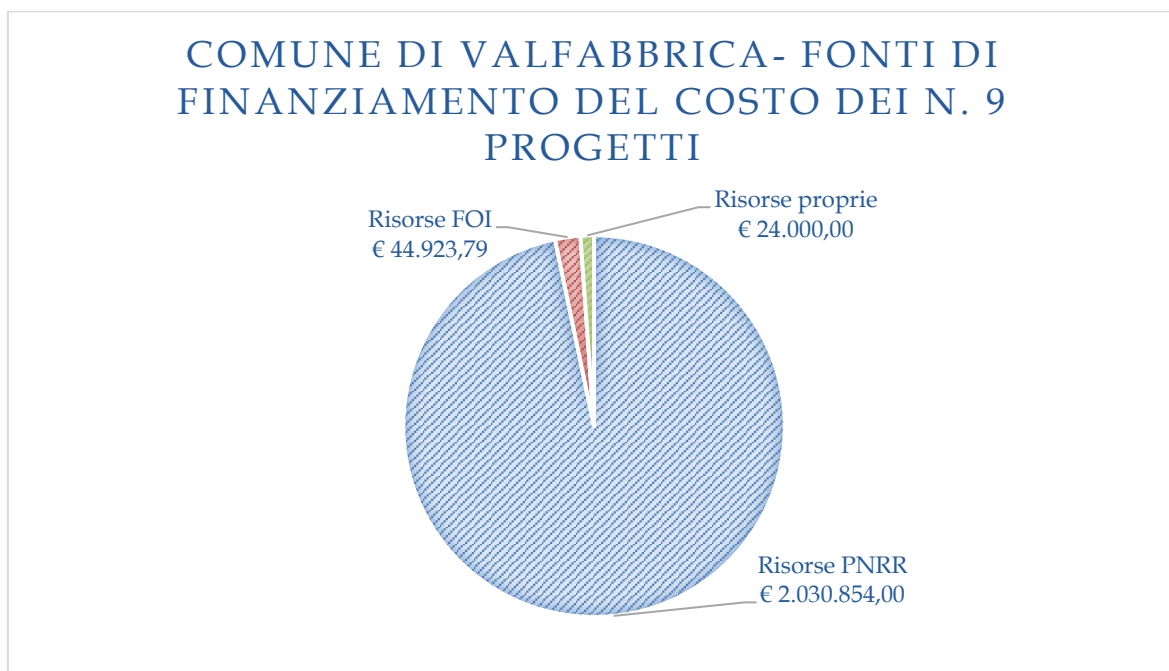


Fonte: Elaborazione Corte dei conti

I n. 9 progetti risultano ricadere: n. 7 nella Missione M1-Digitalizzazione, innovazione, competitività, cultura e turismo e n. 2 nella M4-Istruzione e ricerca.

Il successivo grafico espone invece la ripartizione del costo complessivo dei n. 9 progetti per tipologia di finanziamento:

Tabella 286 – Comune di Valfabbrica fonti di finanziamento del costo di n. 9 progetti



Fonte: Elaborazione Corte dei conti

Da quanto sopra si evince che per i n. 9 progetti le fonti di finanziamento risultano essere le seguenti: fondi PNRR di euro 2.300.854,00 (97%), fondi FOI di euro 44.923,79 (2%) e, infine, da risorse proprie di euro 24.000,00 (1%).

La successiva tabella espone, invece, cumulativamente per tutti i progetti la suddivisione per ciascuna Missione del PNRR con la correlata fonte di finanziamento:

Tabella 287 – Comune di Valfabbrica n. 9 progetti per Missione e fonte di finanziamento

MISSIONE	N° CUP	PNRR	PNC	FOI	ALTRE PUBBLICHE	RISORSE PROPRIE	RISORSE DA PRIVATI
M1	7	183.260,00	0,00	0,00	0,00	0,00	0,00
M4	2	1.847.594,00	0,00	44.923,79	0,00	24.000,00	0,00

Fonte: Elaborazione Corte dei conti

Si evince che rispetto alla totalità delle risorse del PNRR di oltre 2 milioni di euro, la maggior parte di queste sono assorbite dai n. 2 progetti inclusi nella Missione 4 – Istruzione e ricerca, per 1,8 milioni di euro, mentre i restanti n. 7 progetti della Missione M1-Digitalizzazione, innovazione, competitività, cultura e turismo ne assorbono solo per oltre 183 mila euro.

In termini di avanzamento finanziario dei n. 9 progetti, al 31.12.2023 risultavano impegnate risorse per euro 401.011,05 e pagamenti effettuati per euro 123.222,43.

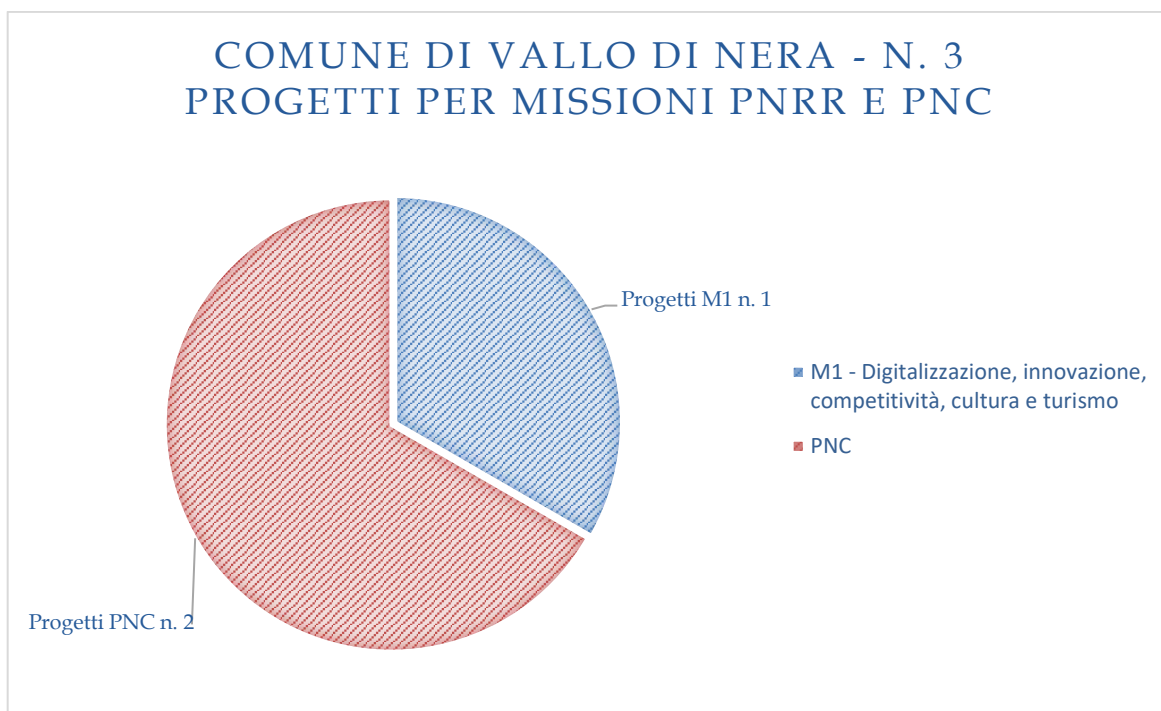
Rispetto allo stato di avanzamento procedurale dei n. 9 progetti, al 30.06.2024 risultava: n. 1 progetto in fase di attribuzione del finanziamento al beneficiario (segnalato concesso con *“Decreto di concessione finanziamento Decreto n. 175-2/2023-PNRR-2024”*), n. 2 progetti alla fase di completamento attività, n. 5 progetti alla fase di stipula del contratto, mentre n. 1 progetto risultava essere alla fase di studio di fattibilità. Rispetto a quest’ultimo progetto occorre specificare che l’intervento, del costo di oltre 809 mila euro, risultava inizialmente non avviato ma l’Ente ha dichiarato di aver rinunciato al finanziamento in ragione dell’aumento dei costi specificando inoltre che *“a seguito di esecuzione di indagini geologiche e sismiche svolte presso il sito individuato per la realizzazione della mensa è emerso che le caratteristiche del terreno erano tali da dover realizzare strutture fondali speciali "pali e paratie" che comportavano un incremento del 35% dell'importo concesso non sostenibile dal soggetto attuatore.”* Con riguardo alle criticità segnalate dall’Ente, si segnala quella riconducibile alla difficoltà nell’utilizzo della piattaforma Regis, laddove lo stesso ha specificato che il *“sistema appare farraginoso e non sempre funzionante correttamente”*.

2.3.93 Comune di Vallo Di Nera

Per il Comune di Vallo di Nera risultano n. 3 progetti, del costo complessivo allo stato attuale finanziato di euro 1.444.677,00, tutti risultati avviati alla data del 30.06.2024.

Il seguente grafico espone per i suddetti n. 3 progetti la ripartizione per ciascuna della Missioni del PNRR e per il solo PNC:

Tabella 288 – Comune di Vallo di Nera n. 3 progetti per Missione PNRR e PNC

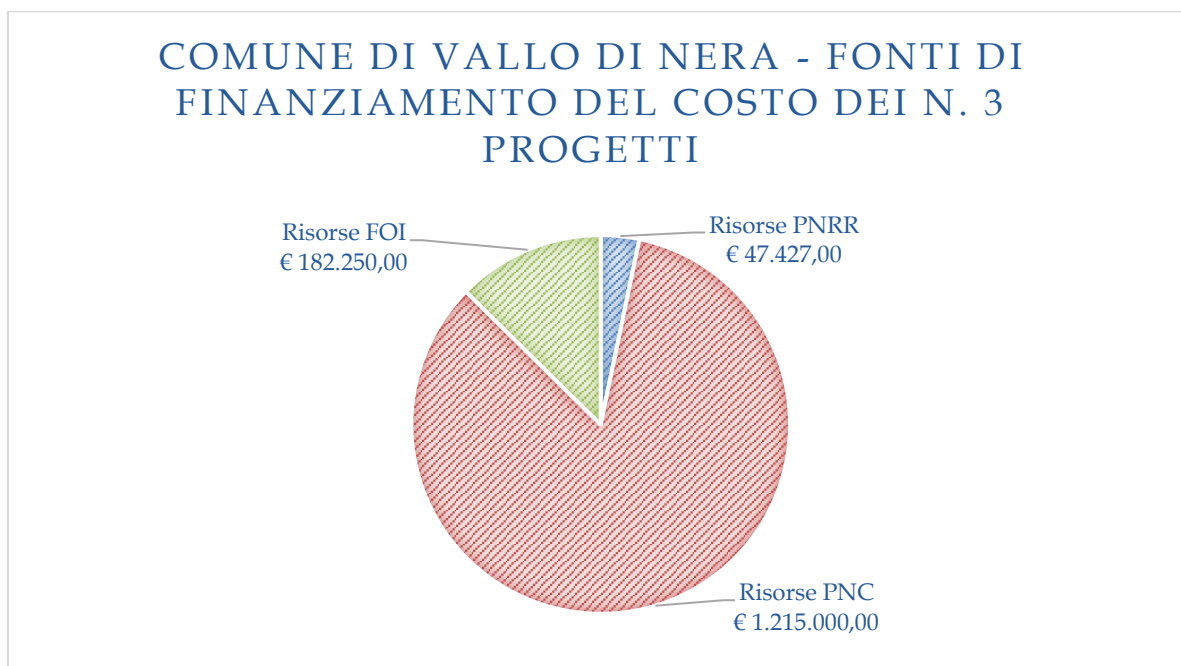


Fonte: Elaborazione Corte dei conti

I suddetti n. 3 progetti risultano ricadere: n. 1 nella Missione M1-Digitalizzazione, innovazione, competitività, cultura e turismo e n. 2 nel PNC.

Il successivo grafico espone invece la ripartizione del costo complessivo dei n. 3 progetti per tipologia di finanziamento:

Tabella 289 – Comune di Vallo di Nera fonti di finanziamento del costo di n. 3 progetti



Fonte: Elaborazione Corte dei conti

Da quanto sopra, si evince che per i n. 3 progetti, del costo allo stato finanziato per complessivi euro 1.444.677,00, le fonti di finanziamento risultano essere le seguenti: fondi PNRR di euro 47.427,00 (3%), fondi del PNC euro 1.215.000,00 (84%) ed infine fondi FOI euro 182.250,00 (13%).

La successiva tabella espone, invece, cumulativamente per tutti i n. 3 progetti la suddivisione per Missione del PNRR e per il solo PNC con la correlata fonte di finanziamento:

Tabella 290 – Comune di Vallo di Nera n. 3 progetti per Missione e fonte di finanziamento

MISSIONE	N° CUP	PNRR	PNC	FOI	ALTRE PUBBLICHE	RISORSE PROPRIE	RISORSE DA PRIVATI
M1	1	47.427,00	0,00	0,00	0,00	0,00	0,00
PNC	2	0,00	1.215.000,00	182.250,00	0,00	0,00	0,00

Fonte: Elaborazione Corte dei conti

Le risorse del PNRR, di oltre 47 mila euro, sono interamente assorbite dal progetto che riguarda interventi ricadenti nella Missione M1-Digitalizzazione, innovazione, competitività, cultura e turismo, mentre le risorse del PNC, di 1,2 milioni di euro, sono interamente collegate agli altri due progetti che riguardano in un caso interventi di manutenzione straordinaria su strade comunali ricadenti nel sisma e nell'altro caso fanno

riferimento ad interventi di rigenerazione degli spazi pubblici, infrastrutture verdi e sportive.

In termini di avanzamento finanziario dei complessivi n. 3 progetti, al 31.12.2023 risultavano impegnate risorse per euro 1.177.767,02 e pagamenti effettuati per euro 688.430,46.

Rispetto allo stato di avanzamento procedurale alla data del 30.06.2024, i n. 2 progetti finanziati dal PNC risultavano essere in fase di esecuzione, mentre per il progetto della Missione 1-Digitalizzazione l'intervento risultava essere in fase di contrattualizzazione del fornitore. L'Ente non ha segnalato alcuna criticità.

2.3.94 Comune di Valtopina

Per il Comune di Valtopina risultano n. 2 progetti, del costo complessivo, allo stato attuale finanziato, di euro 70.574,00, di cui al 30.06.2024 ne risultava 1 concluso e 1 avviato.

Il seguente grafico riporta per i suddetti n. 2 progetti la ripartizione per Missioni del PNRR:

Tabella 291 – Comune di Valtopina n. 2 progetti per Missioni PNRR



Fonte: Elaborazione Corte dei conti

Entrambi i progetti risultano ricompresi nella Missione M1- Digitalizzazione, innovazione, competitività, cultura e turismo.

Il successivo grafico ripartisce il costo complessivo dei n. 2 progetti per finanziamento:

Tabella 292 – Comune di Valtopina fonti di finanziamento del costo di n. 2 progetti



Fonte: Elaborazione Corte dei conti

Ciò mostra che il costo complessivo di entrambi i due progetti è interamente finanziato da risorse del PNRR per euro 70.574,00.

La tabella seguente sotto conferma quindi che entrambi i due progetti fanno riferimento alla sola Missione 1-Digitalizzazione, finanziati interamente dal PNRR.

Tabella 293 – Comune di Valtopina n. 2 progetti per Missione e fonte di finanziamento

MISSIONE	N° CUP	PNRR	PNC	FOI	ALTRE PUBBLICHE	RISORSE PROPRIE	RISORSE DA PRIVATI
M1	2	70.574,00	0,00	0,00	0,00	0,00	0,00

Fonte: Elaborazione Corte dei conti

In relazione allo stato di avanzamento finanziario di entrambi i progetti, volti alla digitalizzazione (cloud e notifiche digitali), al 31.12.2023 risultavano impegnate risorse per euro 5.587,60 e nessun pagamento effettuato.

Rispetto al progetto della Missione M1-Digitalizzazione risultato concluso alla data del 30.06.2024, del costo di euro 23.147,00, l'Ente ha indicato che lo stesso si trovava in fase di erogazione del finanziamento a favore del beneficiario e nessuna criticità è stata segnalata.

In relazione allo stato di avanzamento procedurale del progetto, sempre della Missione M1-Digitalizzazione, risultato avviato al 30.06.2024, l'Ente ha indicato che lo stesso si trovava alla fase di "progetto definitivo" in attesa di asseverazione e non ha segnalato alcuna criticità.

CAPITOLO III

ESITI DELL'INDAGINE E CONSIDERAZIONI CONCLUSIVE

Sommario: 3.1 Esiti dell'indagine. 3.2 Considerazioni/osservazioni conclusive.

3.1 Esiti dell'indagine

L'indagine svolta da questa Sezione sulla verifica dello stato di avanzamento della totalità dei progetti di competenza della Regione Umbria e degli Enti locali umbri - avvalendosi dei dati e delle informazioni rese dagli stessi Enti territoriali come contenuti nelle "Tabelle PNRR" predisposte preliminarmente dalla Sezione delle Autonomie della Corte dei conti - ha consentito di riscontrare n. 1218 interventi complessivi e di individuarne il costo globale allo stato finanziato di euro 1.305.426.481,66 principalmente da risorse del PNRR e del PNC, nonché da ulteriori risorse statali, regionali e da privati.

Sono stati altresì riscontrati n. 418 CUP di progetto, non ricompresi nei suddetti n. 1218 progetti indicati, in quanto trattasi: di una parte di progetti in capo a soggetti attuatori di secondo livello (Consorzi di bonifica, Ater, etc.) che non sono stati interpellati dalla Sezione delle Autonomie a valorizzare i dati e le informazioni nelle suddette "Tabelle PNRR"; di un'altra parte di progetti "non nativi PNRR" che sebbene candidati al finanziamento PNRR sono stati in seguito stralciati dal Piano e finanziati con risorse nazionali stanziare a "legislazione vigente"; infine un'altra parte di progetti che sebbene "in primis" finanziati dal PNRR sono stati successivamente de-finanziati dal Piano. Rispetto a quest'ultimi si rappresenta che sono risultati essere n. 351 i progetti appunto de-finanziati il cui costo complessivo degli interventi ammontava a 54,5 milioni di euro, che hanno principalmente interessato quelli riconducibili alla Missione M2-Rivoluzione verde e transizione ecologica (n. 347 progetti del costo complessivo di 52,8 milioni di euro) e solo in piccola parte quelli della Missione M5-Inclusione e coesione (n. 4 progetti del costo complessivo di 1,6 milioni di euro).

Rispetto ai n. 1218 complessivi progetti in capo alla Regione Umbria ed Enti locali, è emerso che: il maggior numero, pari a n. 479, insiste nella Missione M1-Digitalizzazione, innovazione, competitività, cultura e turismo; seguono i n. 194 della Missione M2-Rivoluzione verde e transizione ecologica; poi i n. 164 della Missione M5-Inclusione e coesione; inoltre, i n. 149 della Missione 6-Salute; i n. 139 della Missione 4-Istruzione e ricerca; n. 1 progetto della Missione

M3-Infrastrutture per una Mobilità sostenibile; ed infine i n. 92 progetti rientranti nella sola parte finanziata dal PNC.

I suddetti n. 1218 progetti complessivi, del costo totale di 1,3 miliardi di euro, sono risultati finanziati per il 71,56% da risorse del PNRR, per l'8,91% da risorse del PNC, per il 12,23% da altre risorse pubbliche, per il 4,82% dal FOI, per l'1,88% da risorse proprie degli enti territoriali e per lo 0,6% da risorse di privati.

In termini di avanzamento procedurale dei complessivi n. 1218 progetti, è risultato al 30.06.2024, per il complesso delle Missioni del PNRR e per la parte del solo PNC: un completamento degli interventi per circa il 28,3% (n. 344 progetti); in fase di esecuzione è risultato il 33,3% dei progetti (n. 405), in fase di stipula del contratto è risultato il 21% dei progetti (n. 255); in fase di aggiudicazione ed affidamento è risultato circa il 10% dei progetti (n. 123); in fase di progettazione è risultato il 4% dei progetti (n. 52); in fase di redazione e pubblicazione del bando di gara è risultato l'1,4% dei progetti (n. 16); in fase di Conferenza di servizi è risultato lo 0,3% dei progetti (n. 3); in fase procedurale ancora da avviare è invece risultato l'1,7% dei progetti (n. 20).

Sempre rispetto ai complessivi n. 1218 CUP di progetto, di competenza della Regione e degli Enti locali, occorre rappresentare le criticità segnalate dai soggetti attuatori e sub-attuatori, in relazione a diverse tipologie: Queste hanno riguardato soprattutto "carenza di personale" in 121 casi, in 18 casi l'intervenuto aumento dei costi intervenuto, in soli 5 casi difficoltà nei tempi di realizzazione, in soli 4 casi la difficoltà nell'approvvigionamento di materiali, in 3 casi difficoltà di organizzazione interna, in soli 2 casi difficoltà per la rimodulazione dei progetti, in altri 45 casi per criticità di minore natura, ed infine in 54 casi per ritardi non direttamente imputabili ai soggetti attuatori principali, laddove le criticità più rilevanti hanno riguardato la "mancata autorizzazione all'utilizzo di somme derivanti dai ribassi di gara" per 32 casi, i ritardi in capo alle imprese appaltatrici in 3 casi ed in un caso la risoluzione del contratto per inadempimento da parte dell'impresa appaltatrice comunque in via di risoluzione con una nuova aggiudicazione ad altro operatore.

Rispetto ai complessivi n. 1218 progetti che insistono sull'intero territorio regionale, n. 347 di questi, pari al 28,49%, sono risultati essere di competenza della Regione Umbria, mentre i restanti n. 871 progetti, pari al 71,51%, sono risultati essere di competenza delle Amministrazioni provinciali e comunali.

Per quanto riguarda la **Regione Umbria**, i n. 347 progetti in capo alla stessa - in qualità di soggetto attuatore - hanno un costo complessivo allo stato attuale finanziato per euro

692.439.347,67, pari al 53,04% del costo globale della totalità dei progetti che insistono nell'intero territorio regionale. Rispetto allo stato di avanzamento procedurale al 30.06.2024 dei predetti 347 progetti, è emerso che: n. 36 interventi, pari al 10,4%, si trovano in fase di collaudo/certificato regolare esecuzione; n. 45, pari al 13%, sono in fase di esecuzione; n. 113, pari al 32,6%, sono nella fase di avvio-esecuzione/consegna lavori. Vi sono poi: n. 30 interventi in fase di aggiudicazione, pari all'8,6%; n. 88 in fase di stipula contratti/convenzioni, pari al 25,36%. I restanti n. 35 interventi si trovano sostanzialmente ancora in fase embrionale. Le criticità segnalate, dal soggetto attuatore e dai soggetti sub-attuatori dei progetti, risultano essere riconducibili in maggior parte alla carenza di personale in circa 115 casi; seguono l'aumento dei costi in 5 casi, ritardi nella stipula convenzioni/accordi in 2 casi, ritardi nell'acquisizione dei pareri dalla Sovrintendenza archeologica in 2 casi e ritardi dovuti alla loro complessità considerato il necessario coordinamento del piano di comunicazione con i piani di formazione e tecnologici in 3 casi. Occorre comunque evidenziare che la criticità in termini di carenza di personale ha prevalentemente interessato i n. 105 progetti che riguardano la Missione 6-Salute per gli investimenti sulle "Reti di prossimità, strutture e telemedicina per l'assistenza sanitaria territoriale" nonché gli investimenti sull'"Innovazione ricerca e digitalizzazione del sistema sanitario".

Per quanto riguarda gli **Enti locali umbri**, i n. 871 progetti in capo agli stessi, in qualità di soggetti attuatori principali, hanno un costo complessivo allo stato attuale finanziato per euro 612.987.133,99 pari al 46,96% del costo globale della totalità dei progetti che insistono nell'intero territorio regionale.

Rispetto allo stato di avanzamento procedurale al 30.06.2024 dei predetti n. 871 progetti, è emerso che: sono risultati conclusi n. 231 progetti, pari al 26,6%; sono in corso di esecuzione n. 321 progetti, pari al 36,9%; sono in fase di aggiudicazione/affidamento n. 80 progetti, pari al 9,2%; sono in fase di stipula del contratto n. 168 progetti, pari al 19,3%; sono in fase di predisposizione pubblicazione del bando di gara n. 13 progetti, pari all'1,5%; sono nella fase di Conferenza di servizi decisoria n. 2 progetti, pari allo 0,3%; sono in fase di progettazione (preliminare, definitiva ed esecutiva) n. 41 progetti, pari al 4,8%, mentre per n. 15 progetti, pari all'1,8%, non risulta avviata la prima fase procedurale.

Con riguardo invece alle criticità segnalate dagli Enti locali e dai relativi soggetti sub-attuatori, queste hanno riguardato: carenze di personale in 18 casi; carenze organizzative interne in 7 casi; difficoltà nel rispetto dei tempi di realizzazione in 5 casi; aumento dei costi

in 11 casi; difficoltà nell'approvvigionamento dei materiali in 4 casi; difficoltà per la rimodulazione del costo in 2 casi, ritardi dichiarati dagli Enti ma ad essi non imputabili in 49 casi. Per quest'ultimi 49 casi gli stessi Enti hanno rappresentato criticità dovute a problemi dell'ufficio tecnico, ritardi per il mancato rispetto dei cronoprogrammi da parte delle imprese appaltatrici, ritardi nell'acquisizione dei progetti definitivi ed esecutivi, criticità per n. 1 progetto per la risoluzione contrattuale dovuta ad inadempimento dell'impresa appaltatrice; per diversi progetti infine gli Enti hanno segnalato la criticità derivante dalla non tempestiva autorizzazione da parte del Ministero competente, nei casi di redazione di perizie di variante di spesa, all'utilizzo degli importi derivanti dai ribassi di gara che ha comportato il conseguente blocco dell'esecuzione dei lavori sino all'effettiva autorizzazione quest'ultima pervenuta con tempi piuttosto lunghi, spesso non prima di sei mesi, ed in alcuni casi comunque non concessa dallo stesso Ministero motivata dal fatto che le varianti "non derivano da circostanze impreviste ed imprevedibili", esplicitando che quanto sopra rappresentato ha creato difficoltà al proseguimento delle opere ed al raggiungimento degli obiettivi imposti dal PNRR.

3.2 Considerazioni/osservazioni conclusive

A livello generale occorre senza dubbio prendere positivamente atto dei progressi allo stato attuale compiuti dalla Regione Umbria e dagli Enti locali in relazione al grado di avanzamento dei complessivi progetti PNNR e PNC se raffrontato con quanto era emerso nel precedente referto del 2023 elaborato da questa Sezione. Difatti, i risultati attualmente raggiunti partivano da una situazione dove erano evidenti: il faticoso e complesso avvio delle procedure per il PNRR anche per la non adeguata preparazione di tutti i soggetti coinvolti; le difficoltà nel popolamento della piattaforma ReGiS; la congiuntura istituzionale ed economica incontrata nell'avvio della procedura quali la prevalenza di procedure propedeutiche alla realizzazione dei progetti, il rincaro dei prezzi delle materie prime e dell'energia, i tempi di adattamento delle P.A. principalmente a livello locale, i ritardi nell'aggiudicazione di alcuni bandi di gara spesso a causa di contenziosi innescati dagli operatori economici che hanno comportato la rimodulazione del profilo temporale della spesa, i cambiamenti nella *governance* del PNRR ed il suo processo di revisione. La disciplina della materia, peraltro, dalla data dell'ultimo referto ad oggi ha subito una serie di modifiche, integrazioni e adeguamenti che hanno meglio delineato gli specifici

riferimenti normativi al fine di rendere maggiormente rispondente il quadro generale di riferimento agli obiettivi fissati pur se ne hanno modificato, in corso d'opera, la gestione.

Per quanto riguarda la Regione Umbria restano, tuttavia, una serie di criticità dalla stessa segnalate - accompagnate comunque da qualche "best practise" concernente il pressoché generale rispetto dei cronoprogrammi - afferenti sostanzialmente ai mancati avvii degli interventi dovuti a ritardi nella stipula di convenzioni/accordi ed a rimodulazioni dei profili finanziari operate sui progetti, all'allungamento dei tempi nella definizione di taluni piani di fabbisogni, alle difficoltà nell'approvvigionamento tramite Consip, all'aumento dei costi, alla difficoltà per qualche progetto nella comprensione e conseguente applicazione delle regole contabili applicabili ai finanziamenti con dubbi interpretativi circa la corretta imputazione al capitolo dei fondi assegnati, alle carenze di personale amministrativo e tecnico, ai ritardi in taluni casi nell'erogazione dei fondi assegnati per determinate opere, alle difficoltà per le anticipazioni di cassa necessarie al pagamento degli ordinativi, ai ritardi nell'acquisizione dei pareri da parte della Sovrintendenza archeologica, alle difficoltà di ottenere risposte dalle Amministrazioni centrali, agli iter procedurali talvolta lunghi e complessi, alle difficoltà per taluni progetti nell'utilizzo di ReGiS, agli slittamenti dei termini dovuti a situazioni contingenti, alle problematiche legate alle emissioni di fatture necessarie all'erogazione dei fondi, ai coordinamenti complessi talvolta mancanti o tardivi. Anche per quanto riguarda gli Enti locali umbri è venuto in evidenza il sostanziale rispetto dei cronoprogrammi degli interventi, sebbene caratterizzati da diverse criticità che hanno interessato in maniera evidente la carenza di personale e le carenze organizzative, il mancato rispetto dei cronoprogrammi da parte delle imprese appaltatrici, i ritardi nell'acquisizione dei progetti definitivi ed esecutivi, ed, in modo particolare, per taluni interventi l'aspetto concernente le difficoltà per i ritardi dovuti all'autorizzazione da parte dei Ministeri competenti nell'utilizzo delle somme derivanti dai ribassi di gara nei casi di perizie di varianti di spesa intervenute.

In conclusione, si auspica che i profili di criticità emersi e come sopra rappresentati dagli Enti territoriali e dai relativi soggetti sub-attuatori dei progetti possano essere nel breve tempo affrontati e superati. Si auspica infine che la realizzazione ed il compimento di tutti gli interventi previsti dal PNRR possa procedere con celerità, tenendo ben presente l'orizzonte temporale che appare essere ad oggi stringente.

CORTE DEI CONTI - CENTRO UNICO PER LA FOTORIPRODUZIONE E LA STAMPA - ROMA

